



BOLETIN DIARIO

AÑO XXI
2ª Epoca
Núm. 358.

MADRID, JUEVES 14 de SEPTIEMBRE de 1.972

Dirección postal: Centro de Análisis y Predicción (Ciudad Universitaria), Apartado 285 - Madrid - 3 - (España) - Teléfono: 244 35 00
Fonometeo local: teléfono 094 - Fonometeo España: teléfono 232 69 40 de Madrid

TIEMPO PASADO (de 12 horas de ayer a 12 horas, T.M.G., de hoy):

Nubosidad y precipitaciones. El cielo ha estado muy nuboso con precipitaciones moderadas a intensas en Baleares, Cataluña, Levante y Sudeste, con algún fenómeno tormentoso aislado; nuboso con precipitaciones débiles en el Cantábrico, Vascongadas, cabecera del Duero, cuenca del Ebro, sistema Ibérico. Se han formado nieblas y neblinas en el litoral levantino, sudeste y bajo Guadalquivir. En las restantes regiones peninsulares la nubosidad ha sido variable y escasa, con predominio de cielos despejados en Canarias.

Vientos fuertes: Se han registrado del norte en Canarias.

Temperaturas destacables: Han sido inferiores a las normales en el cuadrante nordeste Cantábrico, Galicia y cuenca del Duero e iguales en las demás regiones. A las 12 horas de hoy la temperatura más alta correspondía a Málaga con 32º y la más baja a Burgos con 11º.

PRONOSTICO PARA MAÑANA:

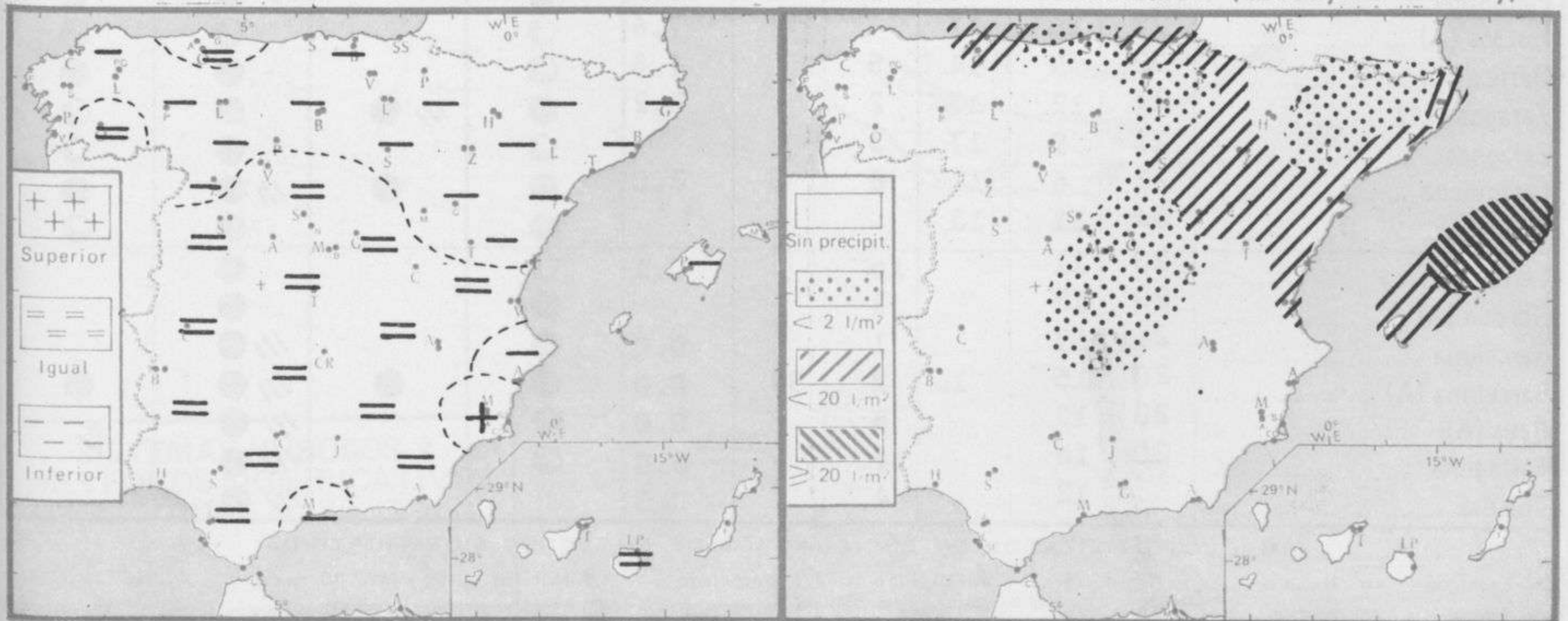
Abundante nubosidad en el Cantábrico, cabecera del Duero y Ebro, Pirineos, Cataluña, Ibérica, Levante y Baleares con riesgo de chubascos más importantes en las laderas orientadas al norte y nordeste. En el resto nubosidad variable. Continuará el descenso de las temperaturas, más acusada en la mitad oriental.

TENDENCIA PARA LOS DIAS 16 Y 17.

Día 16: Abundante nubosidad en la mitad oriental de la Península y Baleares con riesgo de chubascos especialmente en Cataluña y Baleares. **Día 17:** Restos de inestabilidad en las regiones citadas con mejoría del tiempo, excepto en el litoral cantábrico donde continuará la abundante nubosidad y el riesgo de chubascos aislados.

NIVEL TERMICO RESPECTO AL NORMAL

AREAS CON PRECIPITACION (12 h. ayer a 12 h. hoy)

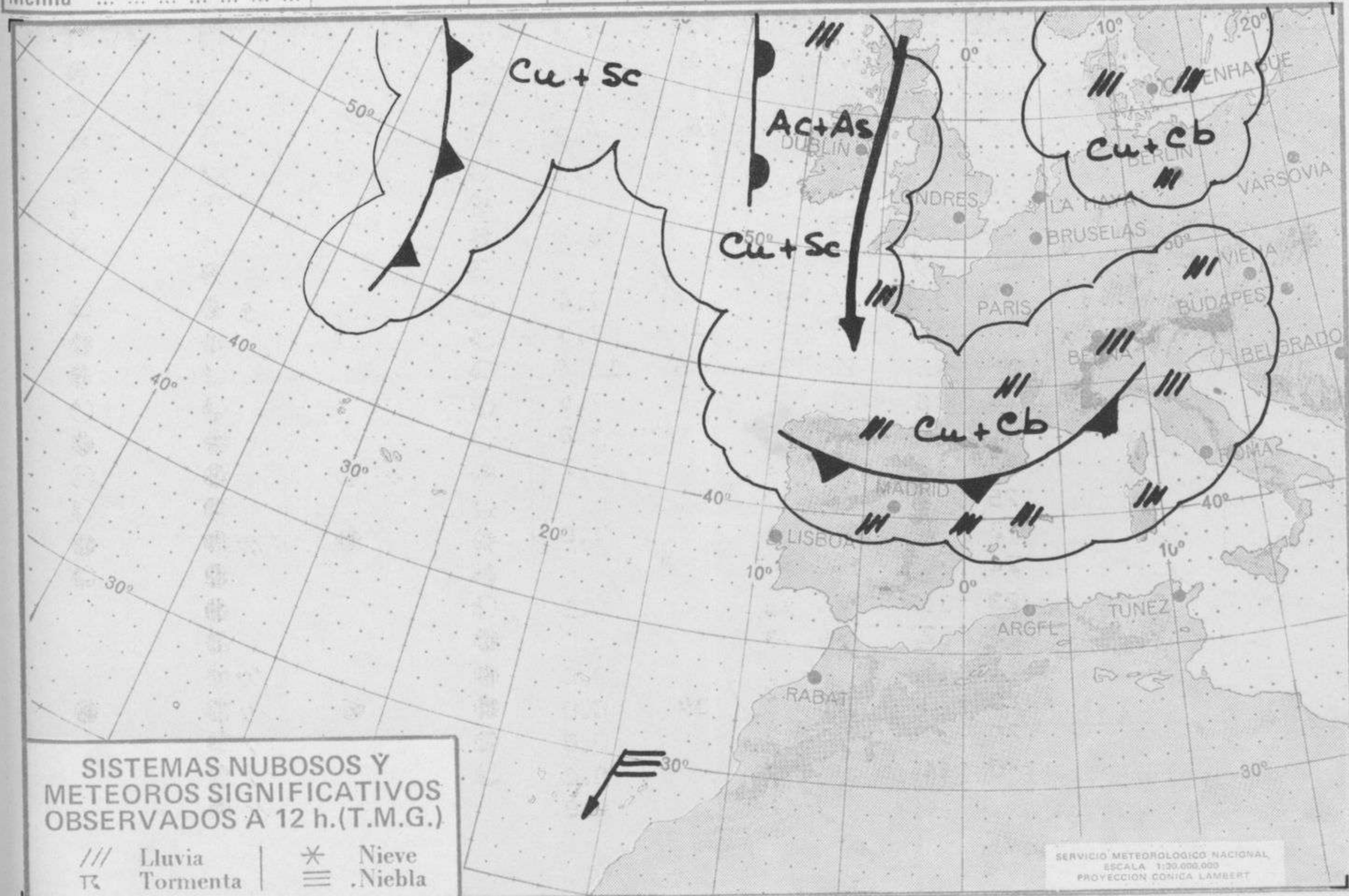


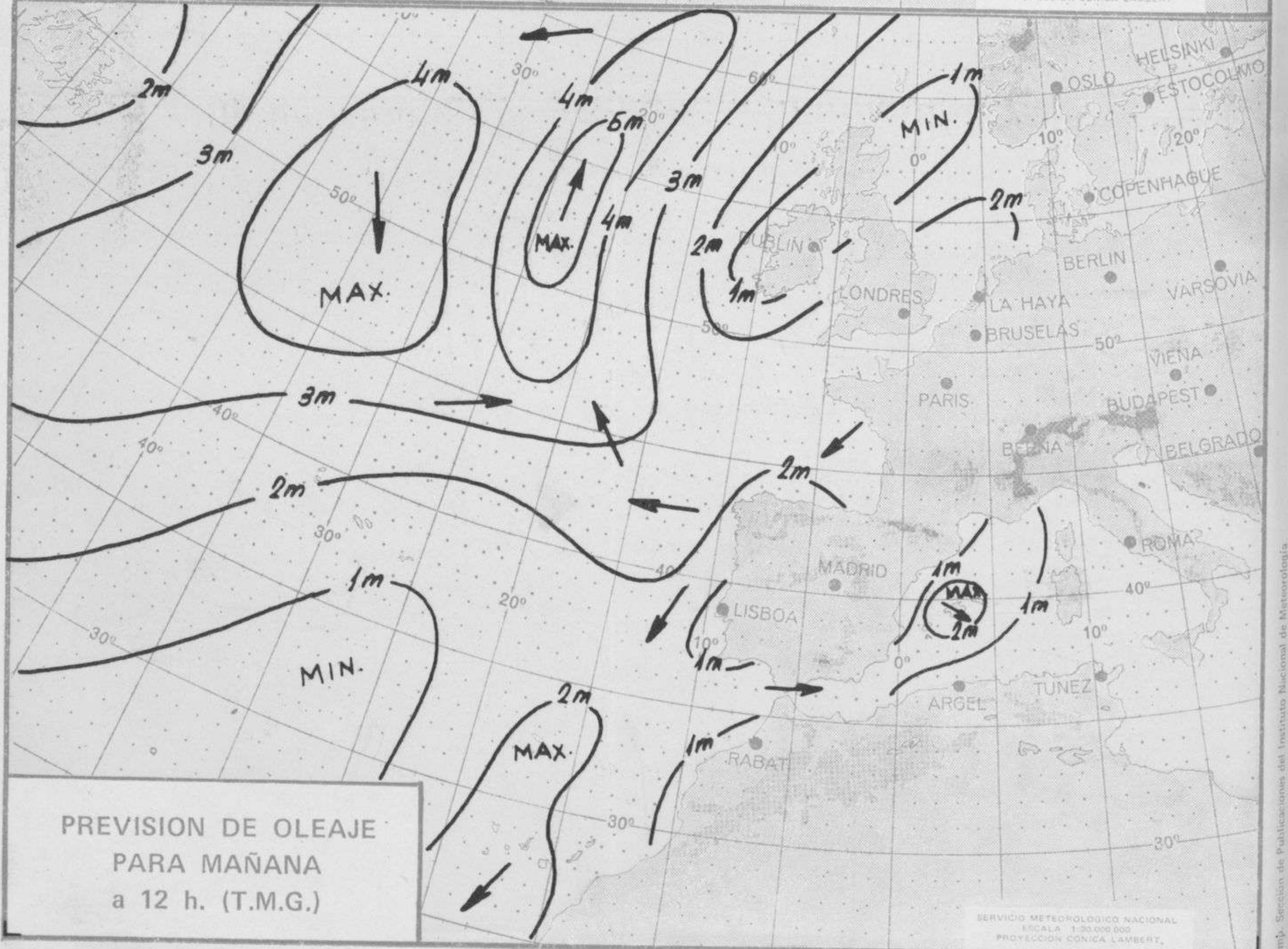
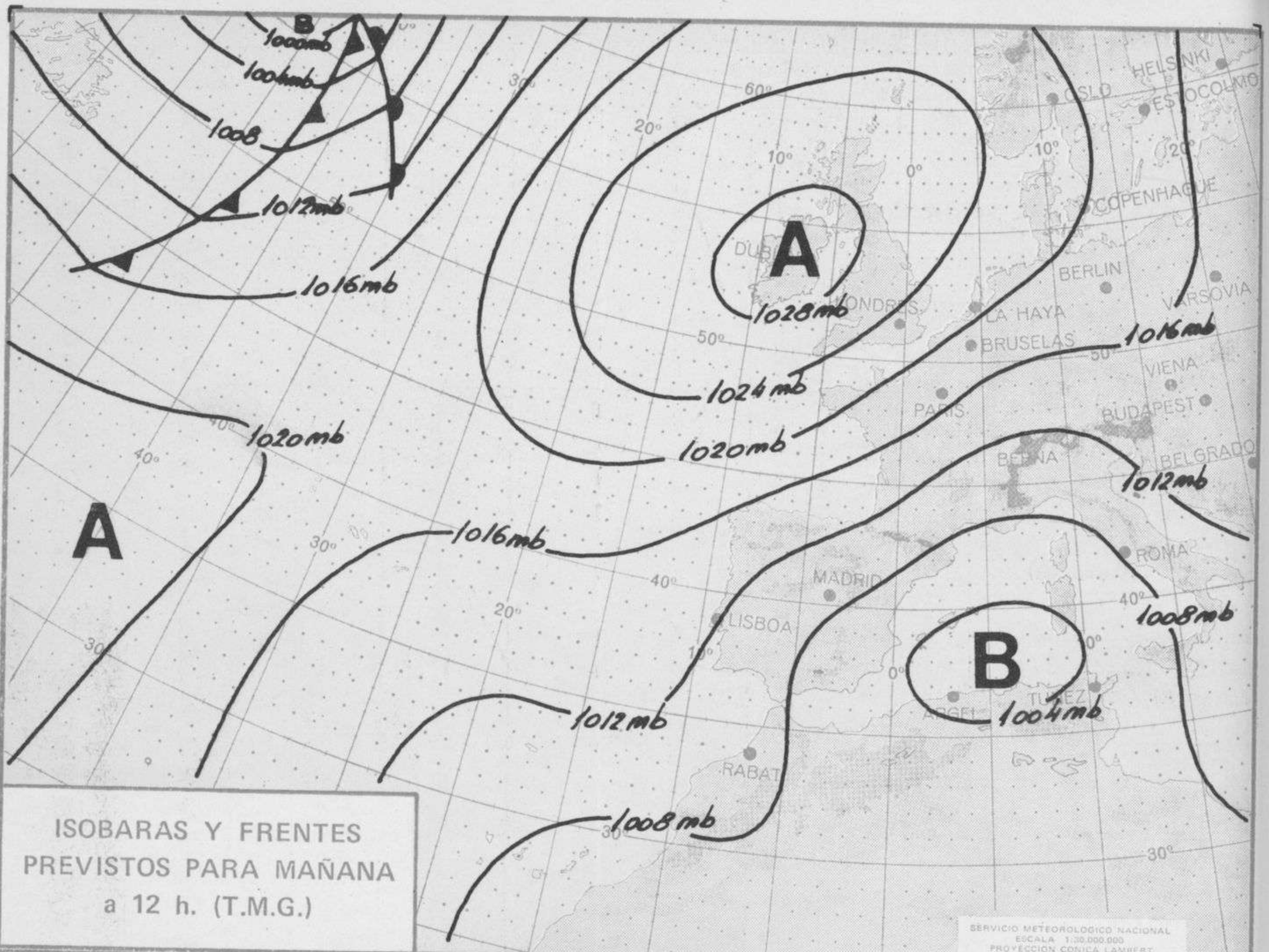
Estaciones	Temperaturas (°C)			Precipitación (l/m²)		Horas de sol ayer	Meteoros significativos			
	Máxima de ayer	Mínima de hoy	12 horas de hoy	06 ayer a 06 hoy	Hoy 06-12		18 horas de ayer	00 horas de hoy	06 horas de hoy	12 horas de hoy
La Coruña	22	13	19			X	☉	☉	☉	☉
Monteventoso	22	12	16				☉		☉	☉
Lugo (Punto Centro)	19	8	15			9.7	☉	☉	☉	☉
Santiago de Compostela (A)	25	10	17				☉	☉	☉	☉
Pontevedra	23	13				10.6	☉		☉	
Vigo (A)	22	11	19				☉	☉	☉	☉
Orense	28	12	19				☉		☉	☉
Ponferrada	27		19				☉		☉	☉
Asturias (A)	20	10	16			8.6	☉		☉	☉
Gijón	22	14	17		3	7.8	☉		☉	☉
Santander (A)	19	15	16	1	1		☉		☉	☉
Santander	19	13	17	ip	2	9.0	☉	☉	☉	☉
Bilbao (A)	21	11	15	3	6	8.7	☉	☉	☉	☉
San Sebastian/Igueldo	19	12	15	1	10	9.9	☉	☉	☉	☉
San Sebastian (A)	20	13	17	2	2	10.0	☉		☉	☉
León (A)	24	9	15			6.0	☉	☉	☉	☉
Zamora	26	11	18			9.0	☉		☉	☉
Palencia	25	10	15			7.1	☉		☉	☉
Burgos (A)	22	7	12			5.0	☉	☉	☉	☉
Burgos	22	8	11			4.8	☉		☉	☉
Valladolid (A)	25	8	14			8.8	☉		☉	☉
Valladolid	26	10	17			7.8	☉	☉	☉	☉
Soria	23	7		3		2.9	☉		☉	☉
Salamanca (A)	25	12	18			4.1	☉	☉	☉	☉
Avila	23	11	13			8.0	☉		☉	☉
Segovia	24	10	14			7.4	☉		☉	☉
Navacerrada	16	5	7			8.5	☉		☉	☉
Madrid/Barajas	28	18	20		ip	6.6	☉	☉	☉	☉
Madrid (Cdad. Universitaria)	27	17	22				☉	☉	☉	☉
Guadalajara	28	14					☉		☉	☉
Toledo	27	18	18		ip	7.4	☉		☉	☉
Cuenca	24		15		ip		☉		☉	☉
Molina de Aragón	23	9	13	6		3.5	☉		☉	☉
Ciudad Real	30	15	21		ip	8.8	☉	☉	☉	☉
Albacete (A)	28	15	21			6.9	☉	☉	☉	☉
Cáceres	29	18	25				☉		☉	☉
Badajoz (A)	30	16	25			6.9	☉		☉	☉
Vitoria (A)	19	9		ip			☉		☉	☉
Logroño	24	11	X	ip	1	7.4	☉		☉	☉
Logroño (A)	24	11	14		ip	7.3	☉	☉	☉	☉
Pamplona	20	10	12	ip	5	10.5	☉		☉	☉
Huesca (A)	23	10	17			7.6	☉		☉	☉
Daroca	22	9	14	5		1.8	☉		☉	☉
Zaragoza (A)	24	12	17	2		5.2	☉	☉	☉	☉
Zaragoza	25	9	17	3			☉	☉	☉	☉
Calamocha	22	6	12	8		2.0	☉	☉	☉	☉
Teruel	24	11	13				☉		☉	☉
Lérida	23	11		ip		0.1	☉		☉	☉
Gerona (A)	23	12		3			☉		☉	☉
Barcelona	21	17		1		0.0	☉		☉	☉
Barcelona (A)	20	15	16	2	39	0.0	☉	☉	☉	☉
Reus (A)	20	13		8		0.0	☉		☉	☉
Tarragona	20	14		7		0.0	☉		☉	☉
Tortosa		12		4		0.0	☉		☉	☉

SIMBOLOS UTILIZADOS EN LOS CUADROS DE METEOROS SIGNIFICATIVOS

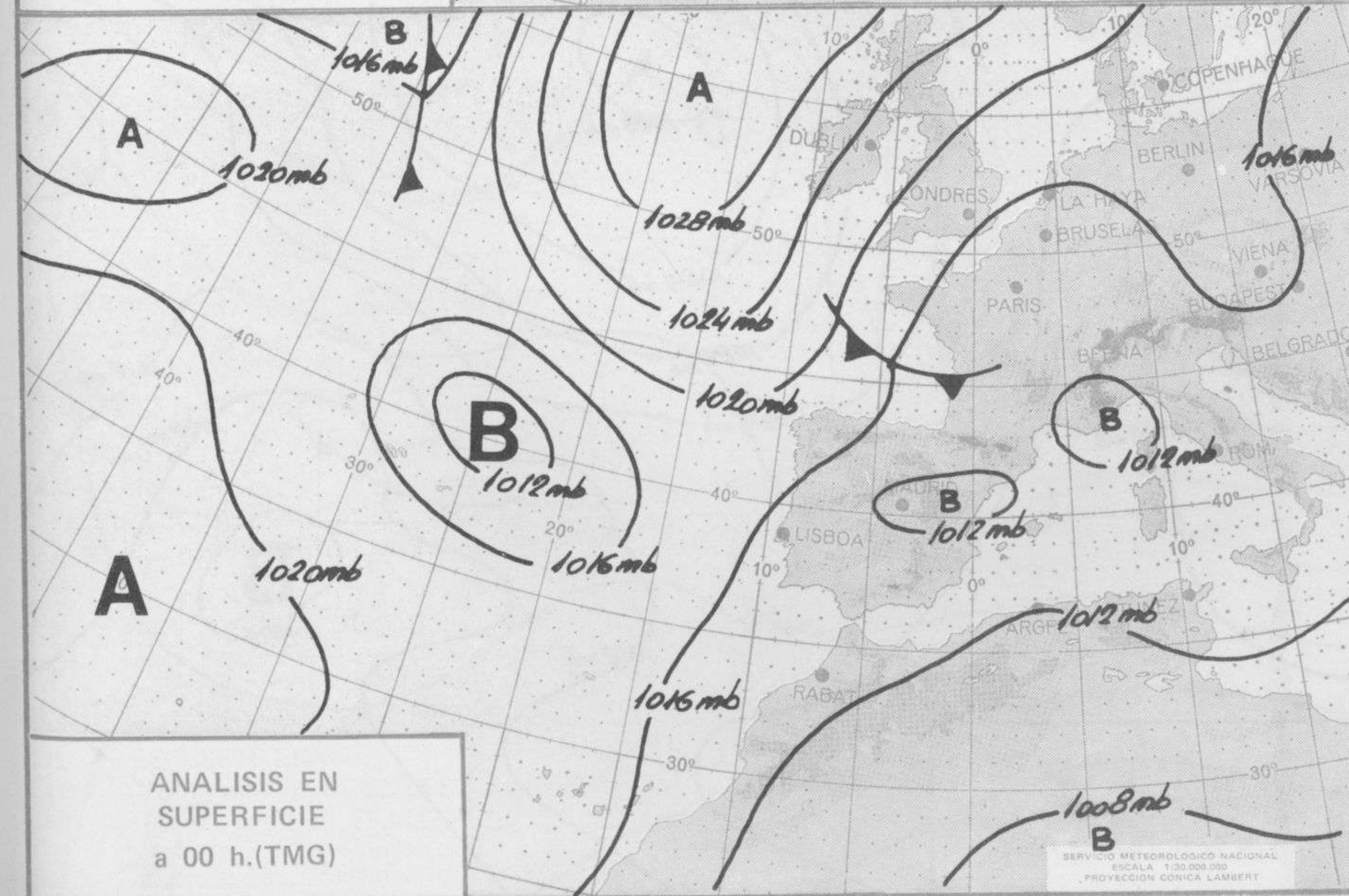
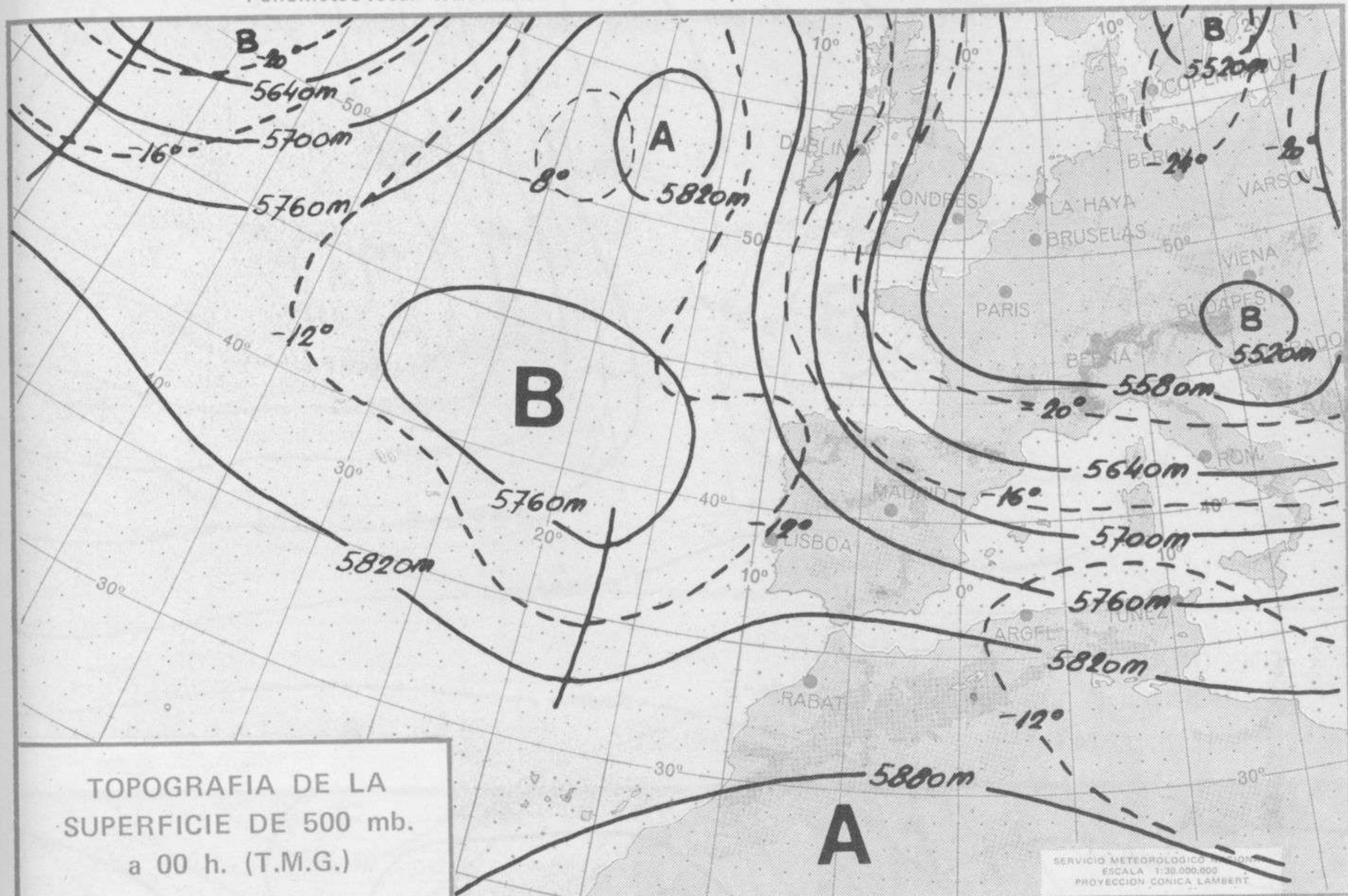
- ☉ Llovizna ☉ Neblina ☉ Relámpagos ☉ Granizo ☉ Despejado ☉ Nuboso ☉ NW 30 nudos ☉ NE 35 nudos
- ☉ Lluvia ☉ Niebla ☉ Tormenta ☉ Nieve ☉ Poco nuboso ☉ Cubierto ☉ SW 50 nudos ☉ SE 65 nudos

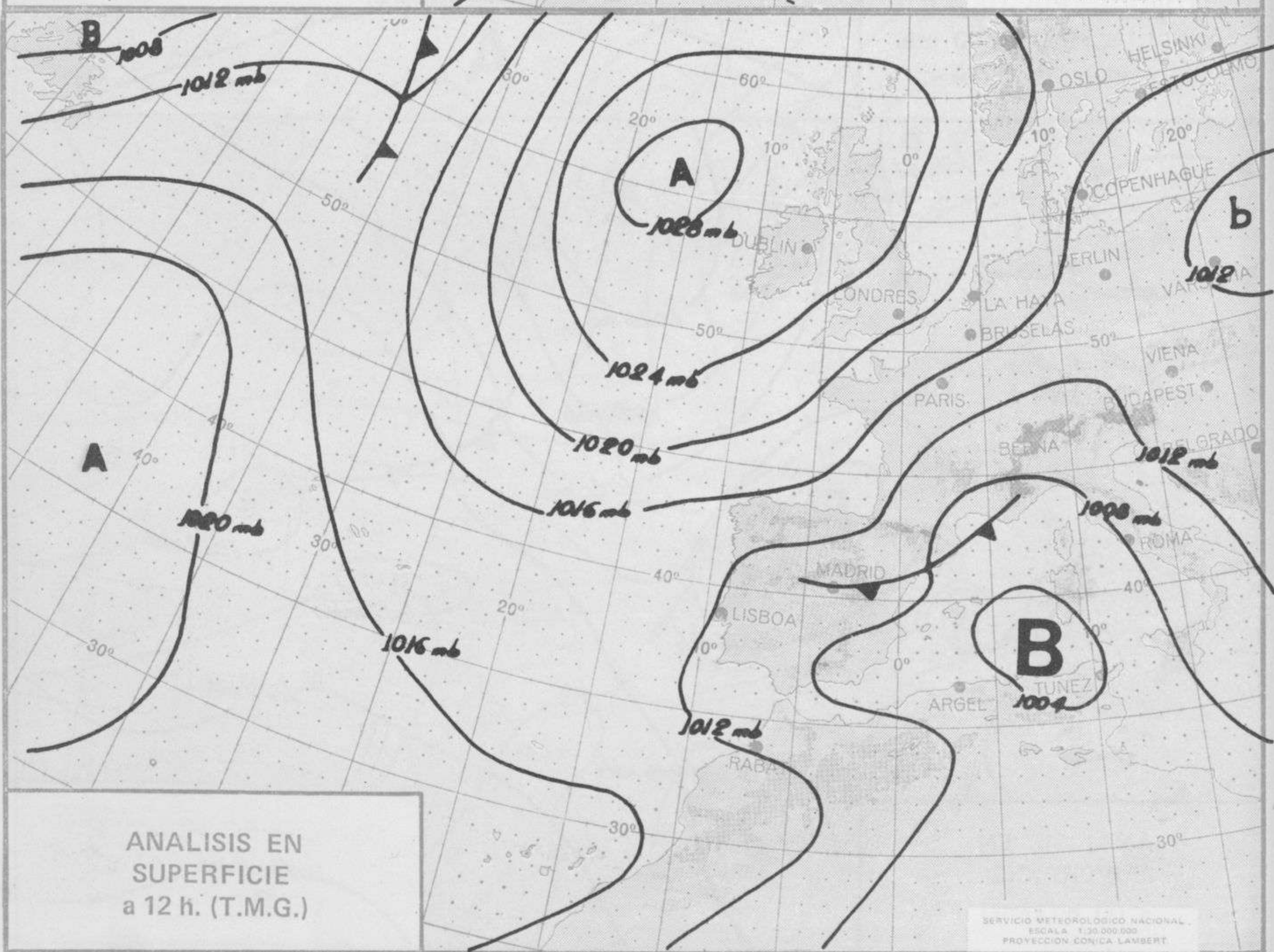
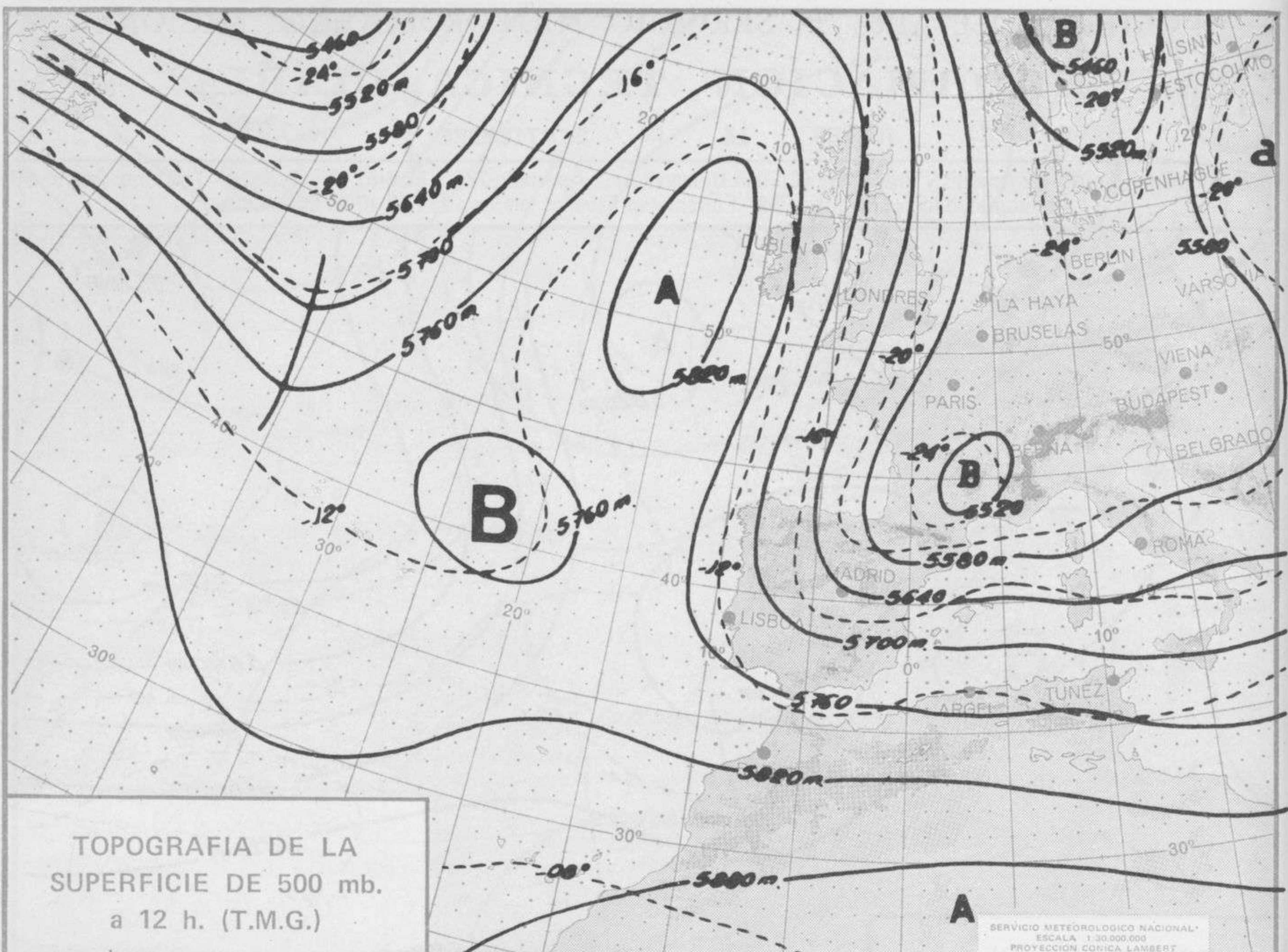
Estaciones	Temperaturas (°C)			Precipitación (l/m ²)		Horas de sol ayer	Meteoros significativos			
	Máxima de ayer	Mínima de hoy	12 horas de hoy	06 ayer a 06 hoy	Hoy 06-12		18 horas de ayer	00 horas de hoy	06 horas de hoy	12 horas de hoy
Castellón de la Plana	28	17	16	3	2	2.8	☉	☉	☉	☉
Valencia (A)	26	19	16	ip	3	6.0	☉	☉	☉	☉
Valencia	X	19		ip		5.7	☉		☉	
Alicante (A)	27	18	23			7.5	☉	☉	☉	☉
Alicante		19				8.3			☉	
Murcia (A)	30	19	28			9.1	☉		☉	☉
Murcia	30	20	29			9.5	☉		☉	☉
Cartagena	24	20	X				☉		☉	☉
San Javier		19	27			7.7		☉	☉	☉
Sevilla (A)	31	18	26			7.5	☉	☉	☉	☉
Córdoba (A)	32	17	28			8.0	☉	☉	☉	☉
Jaén	31	17					☉		☉	☉
Granada (A)	29	16	24			7.4	☉	☉	☉	☉
Huelva	28	19	29			9.5	☉		☉	☉
Jerez de la Frontera (A) ...	31	18	26				☉		☉	☉
Cádiz	27	21	24			9.5	☉		☉	☉
San Fernando	29	20	24			6.7	☉		☉	☉
Tarifa	22	19				6.5	☉		☉	☉
Málaga (A)	26	17	32			6.5	☉	☉	☉	☉
Almería (A)	27	18	25			9.5	☉	☉	☉	☉
Palma de Mallorca (A)	20	15	16	30	56	0.0	☉	☉	☉	☉
Mahón (A)	23	17	17	7	27	1.0	☉	☉	☉	☉
Ibiza (A)	25	19	19	6	2	7.0	☉	☉	☉	☉
Santa Cruz de Tenerife (A)...		14	21			10.7		☉	☉	☉
Santa Cruz de Tenerife		20	27			10.4		☉	☉	☉
Las Palmas (A)	25	20	23			8.7	☉	☉	☉	☉
Fuerteventura (A)	27	20	24			9.2	☉		☉	☉
Lanzarote (A)	27	16	26			8.9	☉		☉	☉
Ceuta		17	25			0.0		☉	☉	☉
Melilla	25	X	28				☉	☉	☉	☉

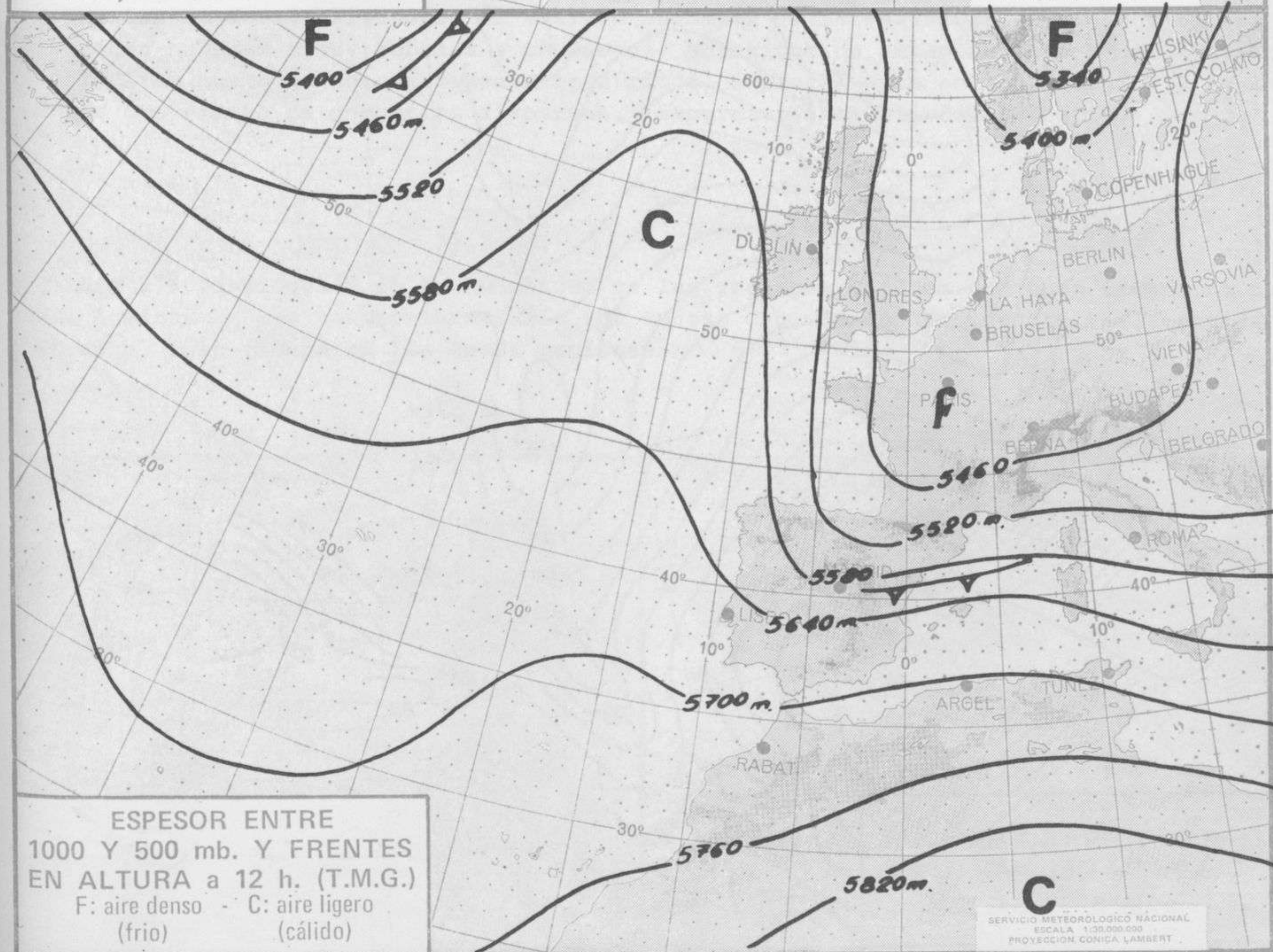
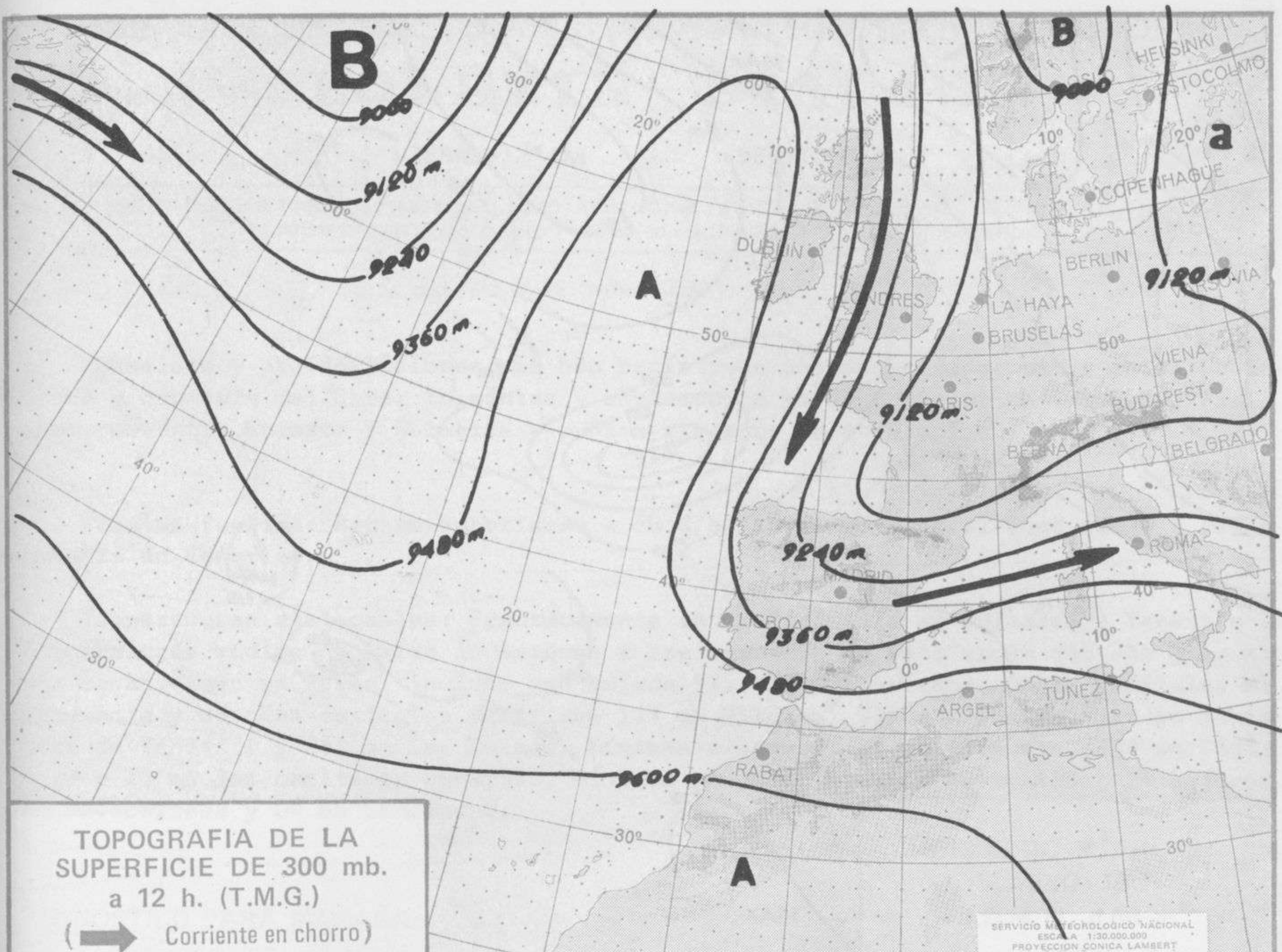


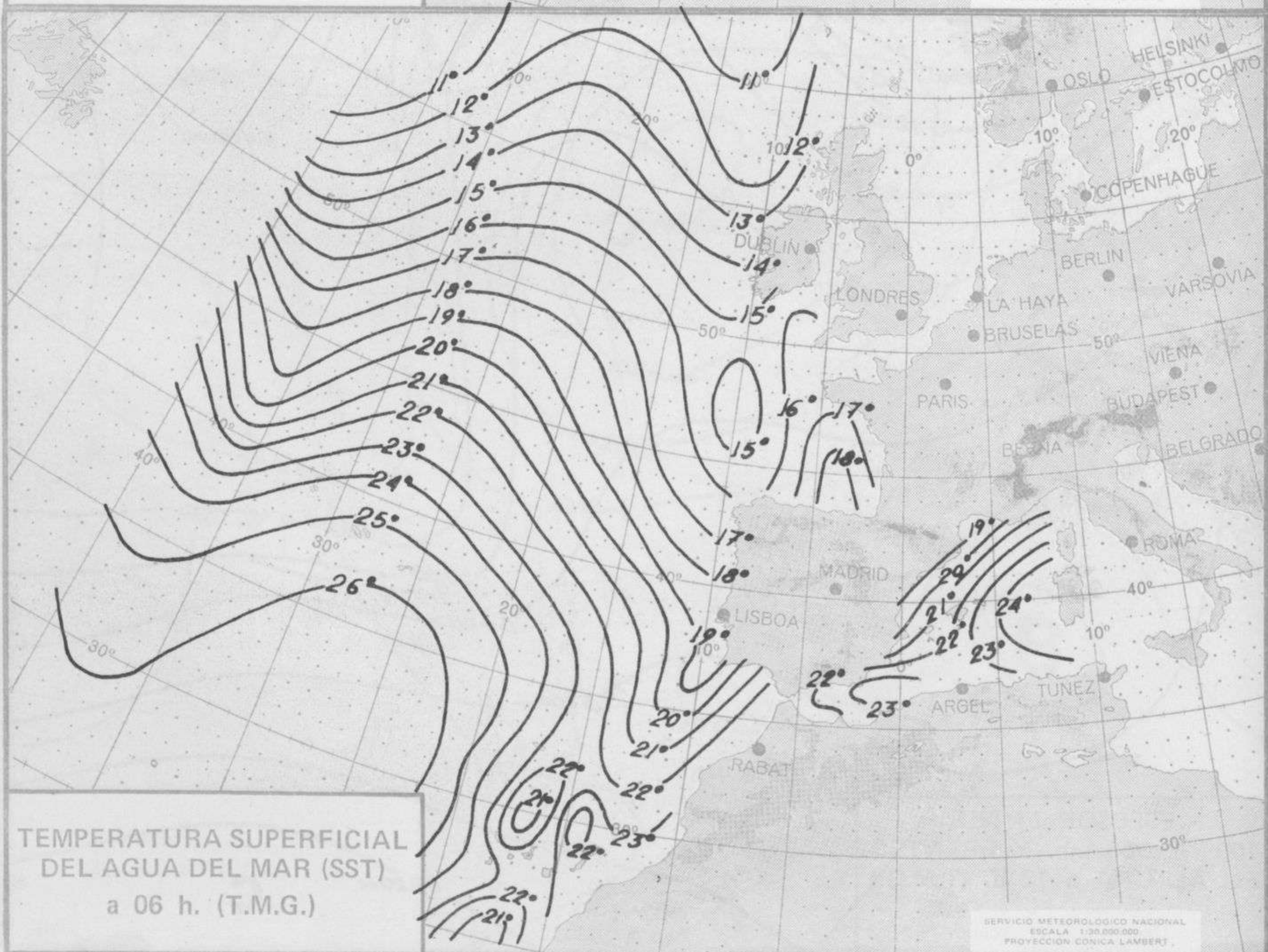
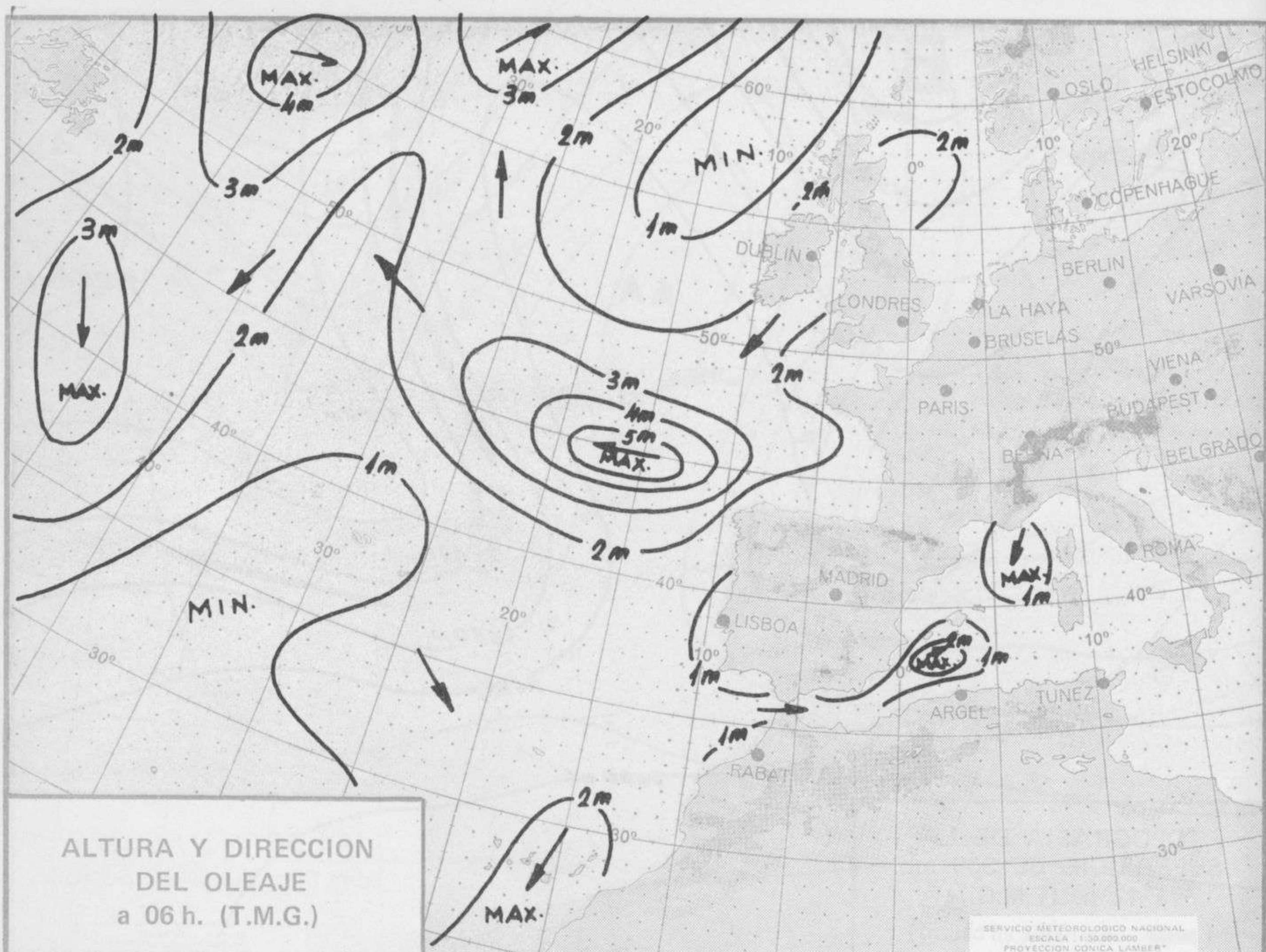


Dirección postal: Centro de Análisis y Predicción (Ciudad Universitaria), Apartado 285 - Madrid - 3 - (España) - Teléfono: 244 35 00
Fonometeo local: teléfono 094 - Fonometeo España: teléfono 232 69 40 de Madrid











COMPLEMENTO A LA INFORMACION TECNICA DIARIA



Dirección postal: Centro de Análisis y Predicción (Ciudad Universitaria), Apartado 285 - Madrid - 3 - (España) - Teléfono: 244 35 00
 Fonometeo local: teléfono 094 - Fonometeo España: teléfono 232 69 40 de Madrid

MADRID, Jueves 14 de SEPTIEMBRE de 1.972

R A D I O S O N D E O S																VIENTO EN ALTITUD													
LA CORUNA 08 001				MADRID / BARAJAS 08 221				PALMA DE M. / SON BONET 08 302				SANTA CRUZ DE TENERIFE 60 020				Estación		Indicativo		Dia/hora									
Sondeo a 00 h.(T.M.G.)				Sondeo a 00 h.(T.M.G.)				Sondeo a 00 h.(T.M.G.)				Sondeo a 00 h.(T.M.G.)				Altitud dd ff		dd ff		dd ff									
PPP	hhh	TT	DD	dd	ff	PPP	hhh	TT	DD	dd	ff	PPP	hhh	TT	DD	dd	ff	PPP	hhh	TT	DD	dd	ff	Tierra					
1.000	143	15	39	05	10	1.000	89					1.000						1.000						1.000					
850	1507	11	60	01	12	850	1492	16	61	27	10	850						850						1.500					
700	3104	4	59	32	16	700	3104	3	20	27	20	700						700						2.000					
500	5700	-11	56	32	16	500	5740	-15	07	25	42	500						500						3.000					
400	7430	-24	57	34	18	400	7390	-26	57	27	45	400						400						4.000					
300	9460	-42		02	23	300	9410	-42		27	45	300						300						5.500					
250	10660	-52		03	30	250	10620	-52		27	60	250						250						7.000					
200	12070	-64		03	31	200	12030	-61		27	60	200						200						9.000					
150	13840	-63		01	19	150	13820	-64		27	50	150						150						10.500					
100	16330	-XX				100	16310	-61		29	40	100						100						12.000					
70						70	10540	-59		28	30	70						70						13.500					
50						50						50						50						16.000					
30						30						30						30						Estación					
20						20						20						20						Indicativo					
10						10						10						10						Dia/hora					
PPP TT DD																Tierra													
1010 15 42																1.000													
908 11 23																1.500													
846 11 61																2.000													
685 2 58																3.000													
460 -15 49																4.000													
308 -40 60																5.500													
201 -64																7.000													
107 -63																9.000													
940 22 64																10.500													
877 19 65																12.000													
717 4 10																13.500													
575 -8 58																16.000													
510 -13																Estación													
432 -21 20																Indicativo													
361 -31 61																Dia/hora													
264 -49																Tierra													
196 -52																1.000													
173 -60																1.500													
138 -64																2.000													
Sondeo a 12 h.(T.M.G.)																3.000													
Sondeo a 12 h.(T.M.G.)																4.000													
Sondeo a 12 h.(T.M.G.)																5.500													
Sondeo a 12 h.(T.M.G.)																7.000													
PPP	hhh	TT	DD	dd	ff	PPP	hhh	TT	DD	dd	ff	PPP	hhh	TT	DD	dd	ff	PPP	hhh	TT	DD	dd	ff	Tierra					
1.000	144	16	56	05	08	1.000	75					1.000	67	17	39	01	12	1.000						1.000					
850	1493	3	04	04	16	850	1461	11	62	30	07	850	1436	10	28	01	31	850						1.500					
700	3062	1	60	02	22	700	3036	-1		31	30	700	3029	2	28	27	17	700						2.000					
500	5700	-14	64	01	30	500	5640	-18		26	55	500	5660	-14	59	27	54	500						3.000					
400						400	7290	-29		28	75	400	7320	-26	63	25	74	400						4.000					
300						300	9230	-33		25	85	300	9330	-43		25	03	300						5.500					
250						250	10500	-49		26	75	250	10540	-51		24	15	250						7.000					
200						200	11950	-53		28	60	200	11900	-56				200						9.000					
150						150	13770	-58		28	60	150	13730	-60				150						10.500					
100						100	16330	-60		29	50	100						100						12.000					
70						70	10590	-56		25	20	70						70						13.500					
50						50						50						50						16.000					
30						30						30						30						Estación					
20						20						20						20						Indicativo					
10						10						10						10						Dia/hora					
PPP TT DD																Tierra													
1010 16 56																1.000													
872 5 03																1.500													
609 -1 00																2.000													
782 5 68																3.000													
736 3 53																4.000													
682 -1 66																5.500													
609 -6 65																7.000													
542 -9 63																9.000													
500 -14 64																10.500													
938 18 67																12.000													
752 1 57																13.500													
652 -3																16.000													
402 -29																Estación													
322 -38																Indicativo													
281 -47																Dia/hora													
244 -49																Tierra													
226 -52																1.000													
194 -52																1.500													
168 -58																2.000													
115 -57																3.000													
104 -60																4.000													
60 -55																5.500													

