



# BOLETIN DIARIO

AÑO XXI  
2ª Epoca  
Núm. 59

MADRID, LUNES 28 de FEBRERO de 1.972

Dirección postal: Centro de Análisis y Predicción (Ciudad Universitaria), Apartado 285 - Madrid (España) - Teléfono: 244 35 00  
Fonometeo local: teléfono 094 - Fonometeo España: teléfono 2441105 de Madrid

## TIEMPO PASADO (de 12 horas de ayer a 12 horas, T.M.G., de hoy):

**Nubosidad y precipitaciones:** El predominio fué de cielos nubosos y a intervalos cubierto en toda España, salvo en Cataluña, mitad norte de la región levantina y Baleares. Se registraron bancos de niebla de madrugada en Soria, Cuenca y Gerona. Las precipitaciones fueron débiles en Galicia, Duero, Cantábrico y La Mancha, moderadas en Baleares, Cataluña y golfo de Cádiz. Nevó en Avila y Navacerrada.

**Vientos fuertes:** No se registraron.

**Temperaturas destacables:** Se registraron heladas nocturnas en el alto Duero, sistema Central, alto Ebro y puntos de la meseta superior. La temperatura mínima se registró en Soria con 2° bajo cero. Las máximas de ayer se registraron en el litoral mediterráneo, desde Tarragona a Alicante, destacando 18° en Tarragona. En Canarias oscilaron alrededor de los 18° destacando Tenerife con 19 grados.

## PRONOSTICO PARA MAÑANA:

Muy nublado en toda la Península, Baleares y Canarias con chubascos moderados en la mitad sur, noroeste y Baleares y más débiles en el resto. Ligero descenso de las temperaturas diurnas.

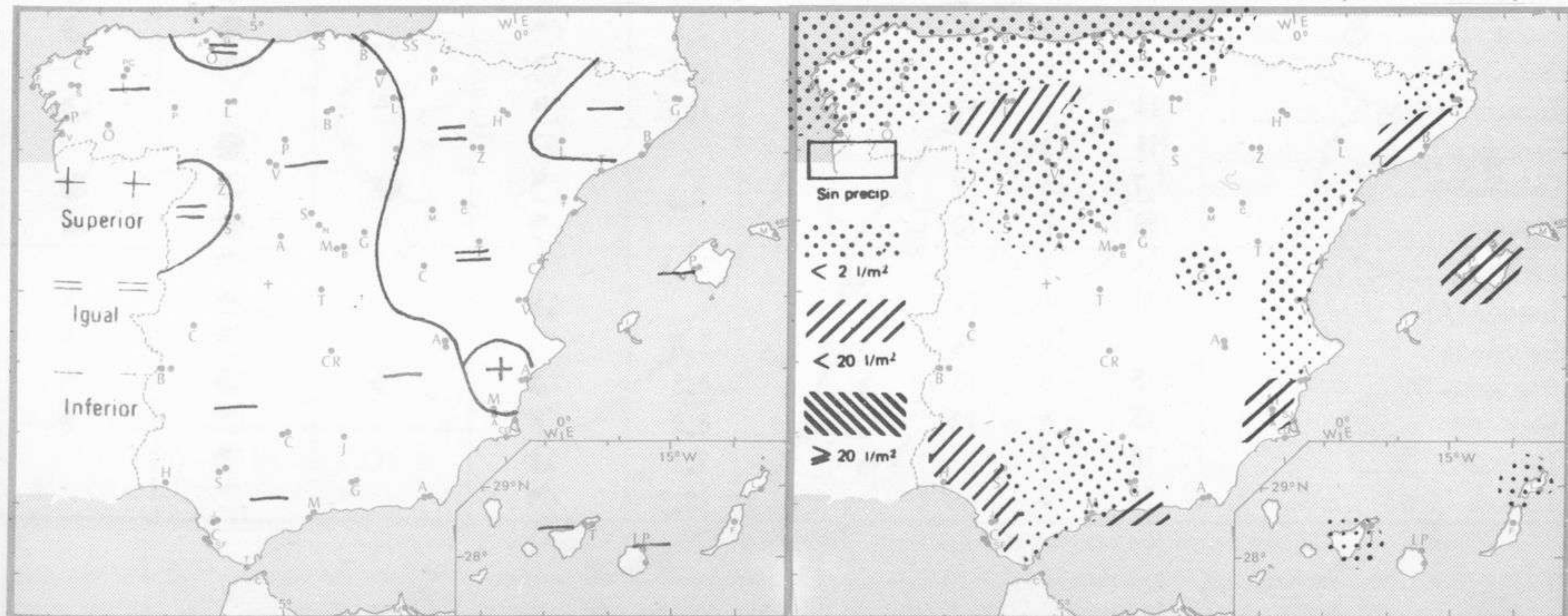
## TENDENCIA PARA LOS DIAS 1 y 2:

**Día 1:** Continuarán los chubascos, desolizándose a las regiones orientales mejorando en el cuadrante suroeste, donde los chubascos serán dispersos con aperturas de grandes claros y también en Canarias.

**Día 2:** Empeoramiento en toda la Península con chubascos, más importantes en la mitad norte y región Central. Descenso de las temperaturas diurnas.

NIVEL TERMICO RESPECTO AL NORMAL

AREAS CON PRECIPITACION (12 h. ayer a 12 h. hoy)



Estaciones	Temperaturas (°C)			Precipitación (l/m <sup>2</sup> )		Horas de sol ayer	Meteoros significativos			
	Máxima de ayer	Mínima de hoy	12 horas de hoy	06 ayer a 06 hoy	Hoy 06-12		18 horas de ayer	00 horas de hoy	06 horas de hoy	12 horas de hoy
La Coruña ... ..	11	8	12	1		3.3	☉	☉	☉	☉
Monteventoso ... ..	10	6	9	ip			☉	☉	☉	☉
Lugo (Punto Centro) ... ..	10	1	9	1		3.9	☉	☉	☉	☉
Santiago de Compostela (A)	8	4	8	1		2.6	☉	☉	☉	☉
Pontevedra ... ..	11	9		ip		2.5	☉	☉	☉	☉
Vigo (A) ... ..	8	5	10				☉	☉	☉	☉
Orense ... ..										
Ponferrada ... ..		2	9					☉	☉	☉
Asturias (A) ... ..	10	6	12			7.7	☉	☉	☉	☉
Gijón ... ..	14	8	14	ip		8.6	☉	☉	☉	☉
Santander (A) ... ..										
Santander ... ..	12	7	12	1		8.0	☉	☉	☉	☉
Bilbao (A) ... ..	12	4	15	ip		3.1	☉	☉	☉	☉
San Sebastian/Igueldo ... ..	11	5	11	ip		4.4	☉	☉	☉	☉
San Sebastian (A) ... ..	12	1	13	3		3.0	☉	☉	☉	☉
León (A) ... ..	9	0	3	2		9.8	☉	☉	☉	☉
Zamora ... ..	10	3	7	1	ip	8.9	☉	☉	☉	☉
Palencia ... ..	7	2	7	ip		5.0	☉	☉	☉	☉
Burgos (A) ... ..	7	0	4	ip		2.3	☉	☉	☉	☉
Burgos ... ..	7	1		ip		3.4	☉	☉	☉	☉
Valladolid (A) ... ..	7	1	6	ip		8.7	☉	☉	☉	☉
Valladolid ... ..	9	1	8	ip		6.9	☉	☉	☉	☉
Soria ... ..	7	-2	4			1.4	☉	☉	☉	☉
Salamanca (A) ... ..	8	2	7	ip		7.3	☉	☉	☉	☉
Avila ... ..	6	0	3		ip	5.7	☉	☉	☉	☉
Segovia ... ..	5	1	11	ip		0.3	☉	☉	☉	☉
Navacerrada ... ..	-2	-6	-3	1	ip	0.0	* ☉	☉	☉	☉
Madrid/Barajas ... ..	12	-1	9			5.0	☉	☉	☉	☉
Madrid (Cdad.Universitaria)	11	-1	8				☉	☉	☉	☉
Guadalajara ... ..	11	1					☉	☉	☉	☉
Toledo ... ..	12	3					☉	☉	☉	☉
Cuenca ... ..	10	0	7	ip		4.5	☉	☉	☉	☉
Molina de Aragón ... ..		-2	6			1.3	☉	☉	☉	☉
Ciudad Real ... ..	11	-1	9			4.0	☉	☉	☉	☉
Albacete (A) ... ..	9	1	9			0.0	☉	☉	☉	☉
Cáceres ... ..	12	6	10				☉	☉	☉	☉
Badajoz (A) ... ..	14	6	12			9.1	☉	☉	☉	☉
Vitoria (A) ... ..	8	-1	10	ip			☉	☉	☉	☉
Logroño ... ..	11	-1	9			2.6	☉	☉	☉	☉
Logroño (A) ... ..	10	-1	9			4.0	☉	☉	☉	☉
Pamplona ... ..	10	0	10			6.4	☉	☉	☉	☉
Huesca (A) ... ..	14	3	11			9.4	☉	☉	☉	☉
Daroca ... ..	9	0				0.3	☉	☉	☉	☉
Zaragoza (A) ... ..	14	1	11			10.6	☉	☉	☉	☉
Zaragoza ... ..	14	3					☉	☉	☉	☉
Calamocha ... ..	7	-3	7			0.3	☉	☉	☉	☉
Teruel ... ..	10	2	10				☉	☉	☉	☉
Lérida ... ..	14	1				10.4	☉	☉	☉	☉
Gerona (A) ... ..	11	1	14	2			☉	☉	☉	☉
Barcelona ... ..		10	14	3		6.0	☉	☉	☉	☉
Barcelona (A) ... ..	15	6	13	5		8.5	☉	☉	☉	☉
Reus (A) ... ..	15	4	13	2		8.0	☉	☉	☉	☉
Tarragona ... ..	18	7		ip		7.2	☉	☉	☉	☉
Tortosa ... ..	18	3				10.3	☉	☉	☉	☉

SIMBOLOS UTILIZADOS EN LOS CUADROS DE METEOROS SIGNIFICATIVOS

- ☉ Llovizna    ☉ Neblina    ☉ Relámpagos    ☉ Granizo    ☉ Despejado    ☉ Nuboso    ☉ NW 30 nudos    ☉ NE 35 nudos
- ☉ Lluvia    ☉ Niebla    ☉ Tormenta    ☉ Nieve    ☉ Poco nuboso    ☉ Cubierto    ☉ SW 50 nudos    ☉ SE 65 nudos

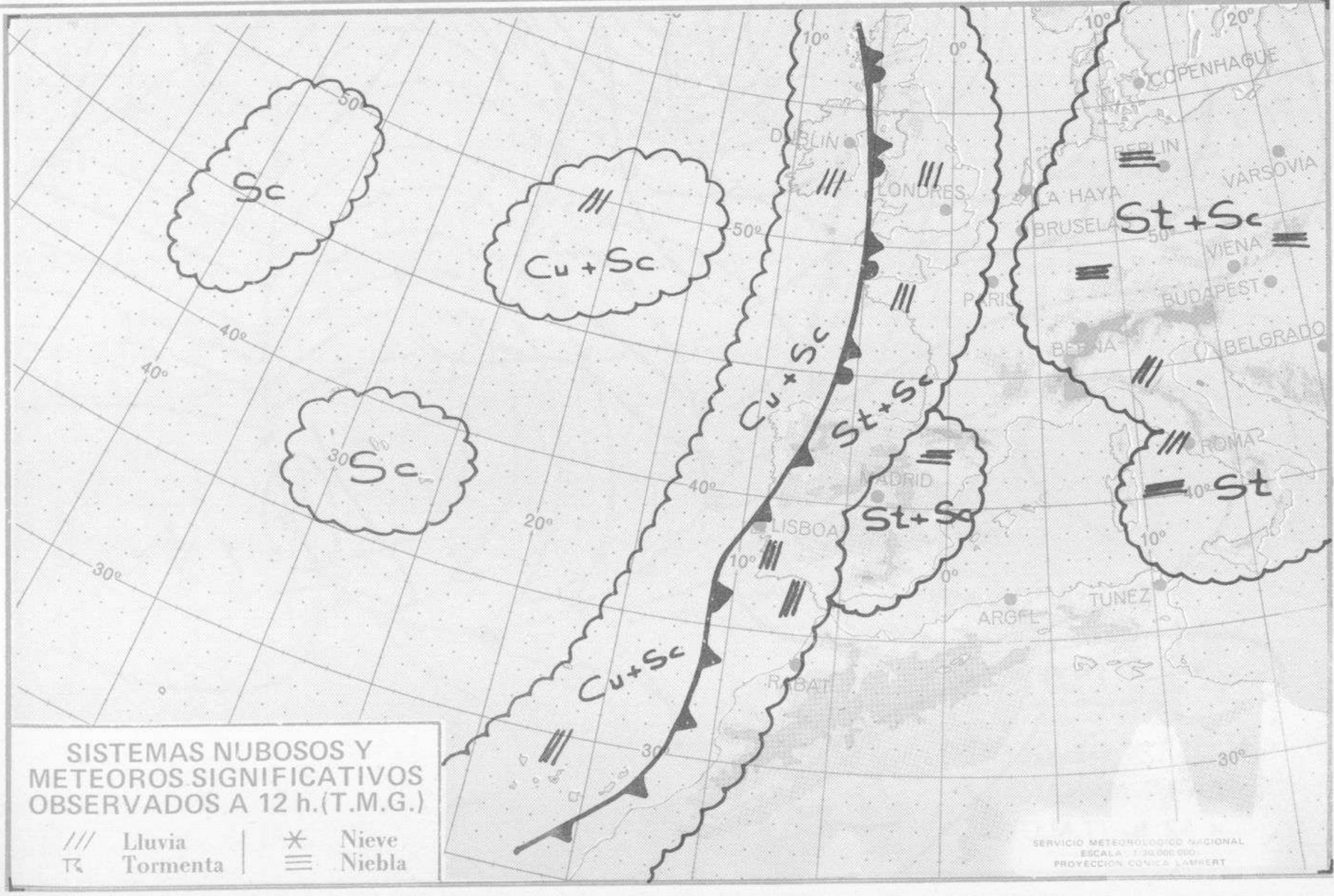
mb.

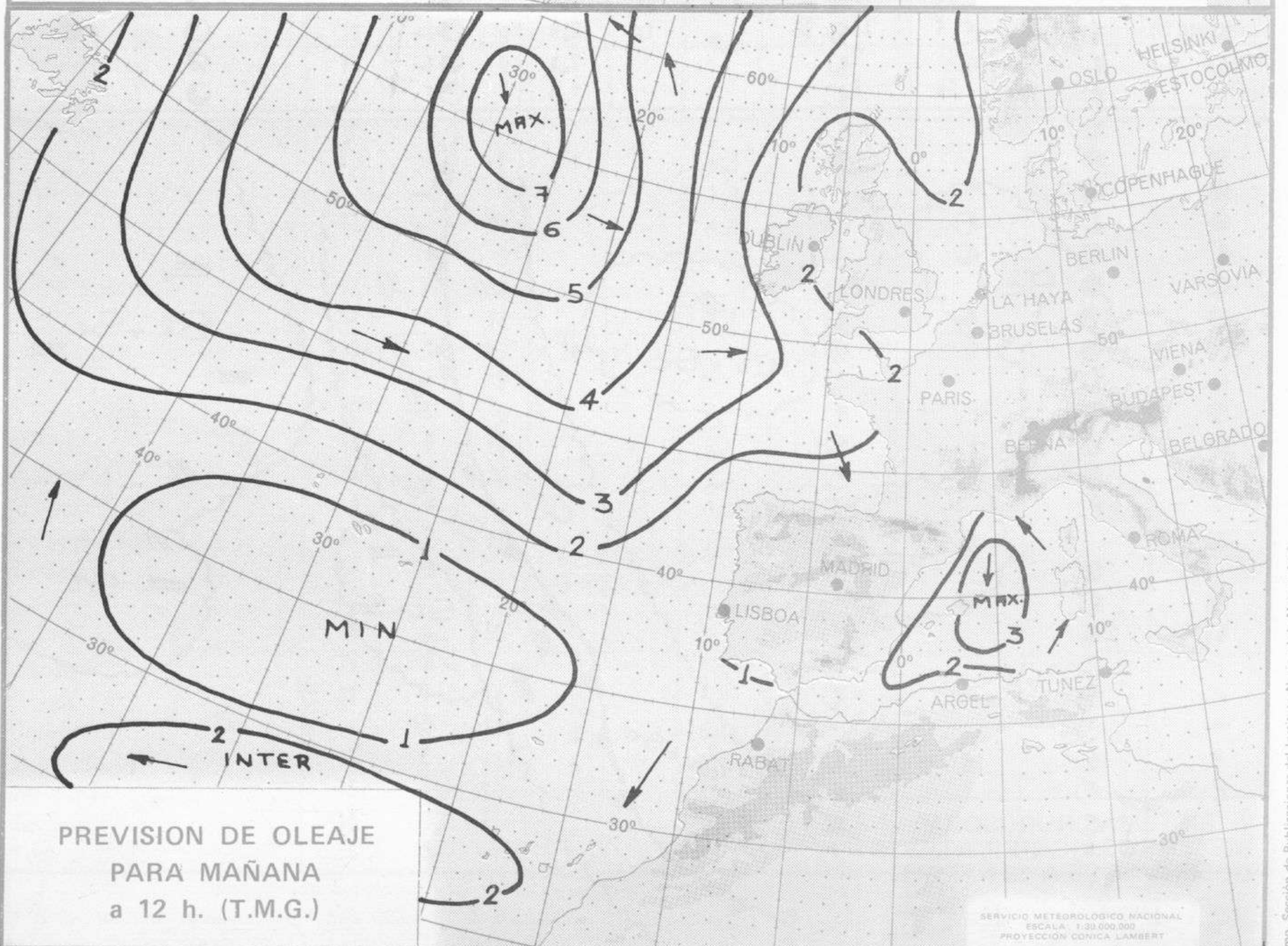
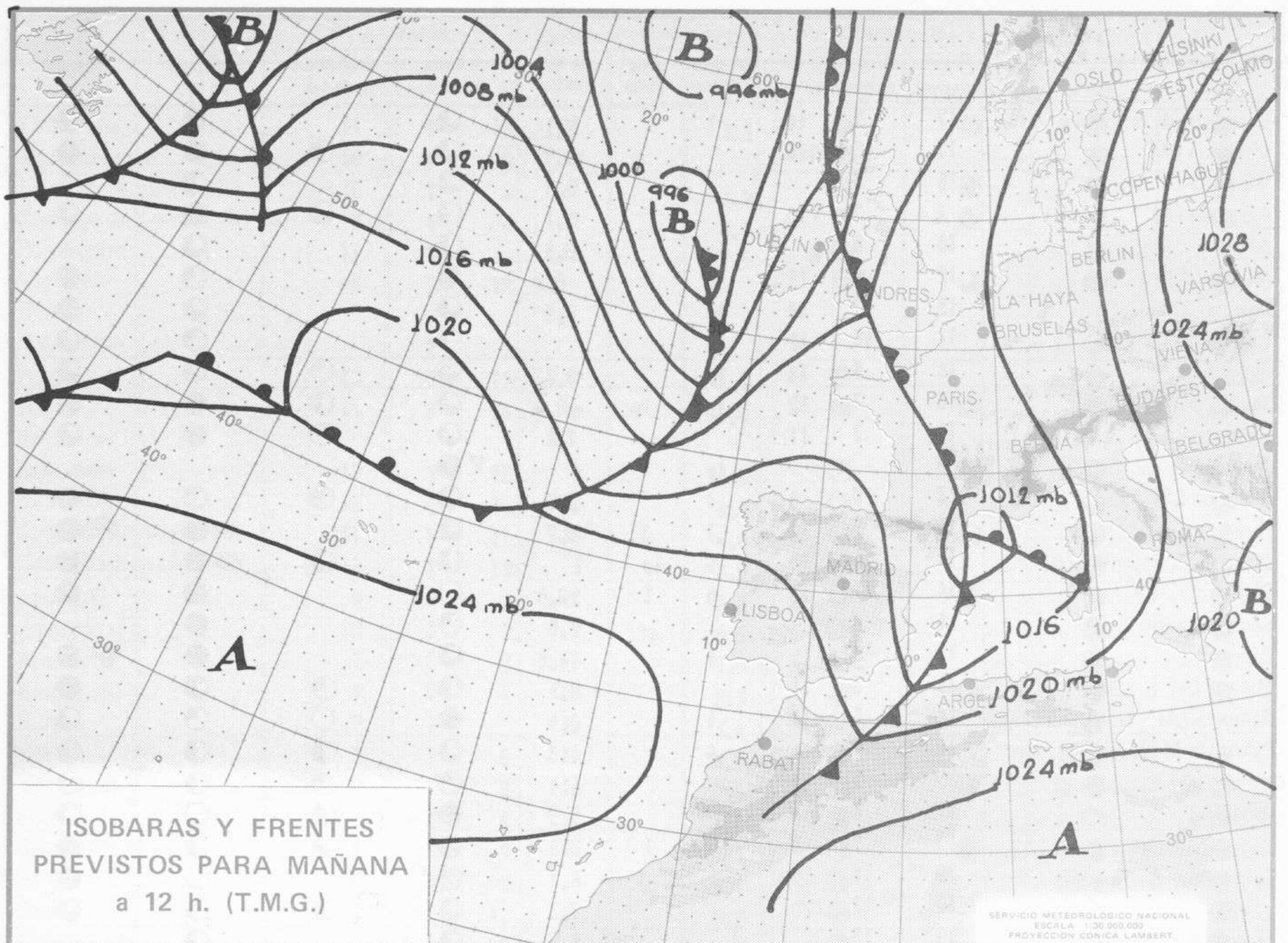
1060  
1050  
1040  
1030  
1020  
1010  
1000  
990  
980  
970  
960  
950  
940

Estaciones	Temperaturas (°C)			Precipitación (l/m <sup>2</sup> )		Horas de sol ayer	Meteoros significativos			
	Máxima de ayer	Mínima de hoy	12 horas de hoy	06 ayer a 06 hoy	Hoy 06-12		18 horas de ayer	00 horas de hoy	06 horas de hoy	12 horas de hoy
Castellón de la Plana ... ..	17	7	14	1		5.1	☉		☉	☉
Valencia (A) ... ..	17	6	14			8.7	☉	☉	☉	☉
Valencia ... ..	16	8				8.5	☉			
Alicante (A) ... ..	X	7	15			3.1	☉	☉	☉	☉
Alicante ... ..	18	8		1p		2.8	☉		☉	☉
Murcia (A) ... ..	12	5	15	4		0.0	☉		☉	☉
Murcia ... ..	15	7	16	1p		0.9	☉		☉	☉
Cartagena ... ..	11	10	12	1p			☉		☉	☉
San Javier ... ..	15	5	13	1p		0.2	☉	☉	☉	☉
Sevilla (A) ... ..	16	7	12	1p	1p	10.0	☉	☉	☉	☉
Córdoba (A) ... ..	14	2	11			7.8	☉	☉	☉	☉
Jaén ... ..	9			1p			☉		☉	☉
Granada (A) ... ..	8	0	8	1		0.9	☉	☉	☉	☉
Huelva ... ..	16	8	12	1	3	8.7	☉		☉	☉
Jerez de la Frontera (A) ...	14	6	13	5	1p		☉	☉	☉	☉
Cádiz ... ..	14	10	13	6	1	10.0	☉		☉	☉
San Fernando ... ..	14	4				2.6	☉		☉	☉
Tarifa ... ..	13	9	15	1		10.6	☉		☉	☉
Málaga (A) ... ..	15	3	14			9.5	☉	☉	☉	☉
Almería (A) ... ..	14	6	14	1		3.0	☉	☉	☉	☉
Palma de Mallorca (A) ... ..	16	4	14	9		1.3	☉	☉	☉	☉
Mahón (A) ... ..	15	5	13			5.4	☉	☉	☉	☉
Ibiza (A) ... ..	17	6	16			5.5	☉	☉	☉	☉
Santa Cruz de Tenerife (A)...	13	7	9		1	6.8	☉	☉	☉	☉
Santa Cruz de Tenerife ... ..	19	14	16			8.7	☉	☉	☉	☉
Las Palmas (A) ... ..	19	12	20			7.3	☉	☉	☉	☉
Fuerteventura (A) ... ..	19	13				8.5	☉	☉	☉	☉
Lanzarote (A) ... ..	X	12	16		1p	8.9	☉	☉	☉	☉
Ceuta ... ..	11	7				7.8	☉		☉	☉
Melilla ... ..	14	8				7.8	☉		☉	☉



km./h.  
200  
190  
180  
170  
160  
150  
140  
130  
120  
110  
100  
90  
80  
70  
60  
50  
40  
30  
20  
10







INFORMACION TECNICA DIARIA

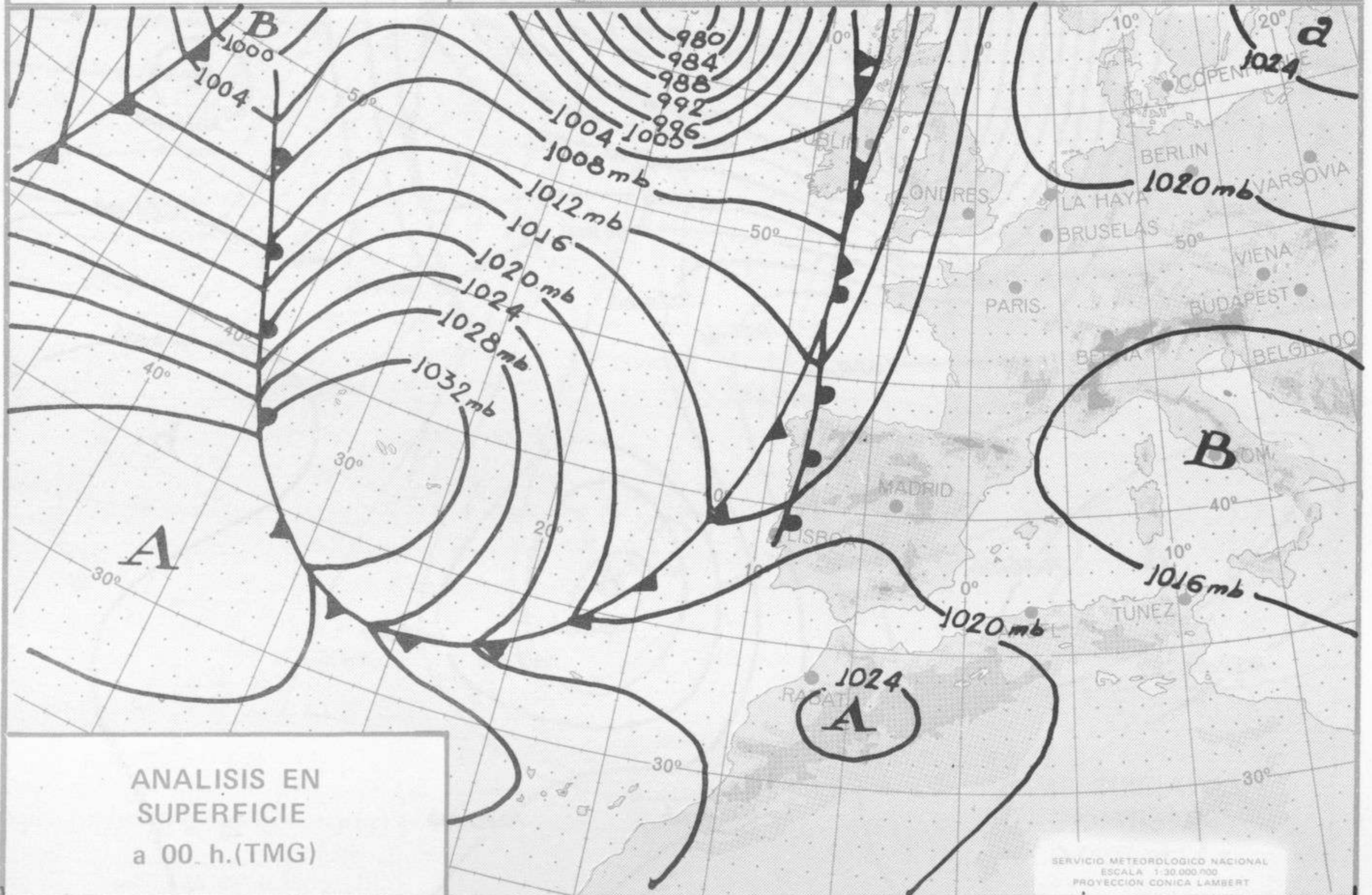
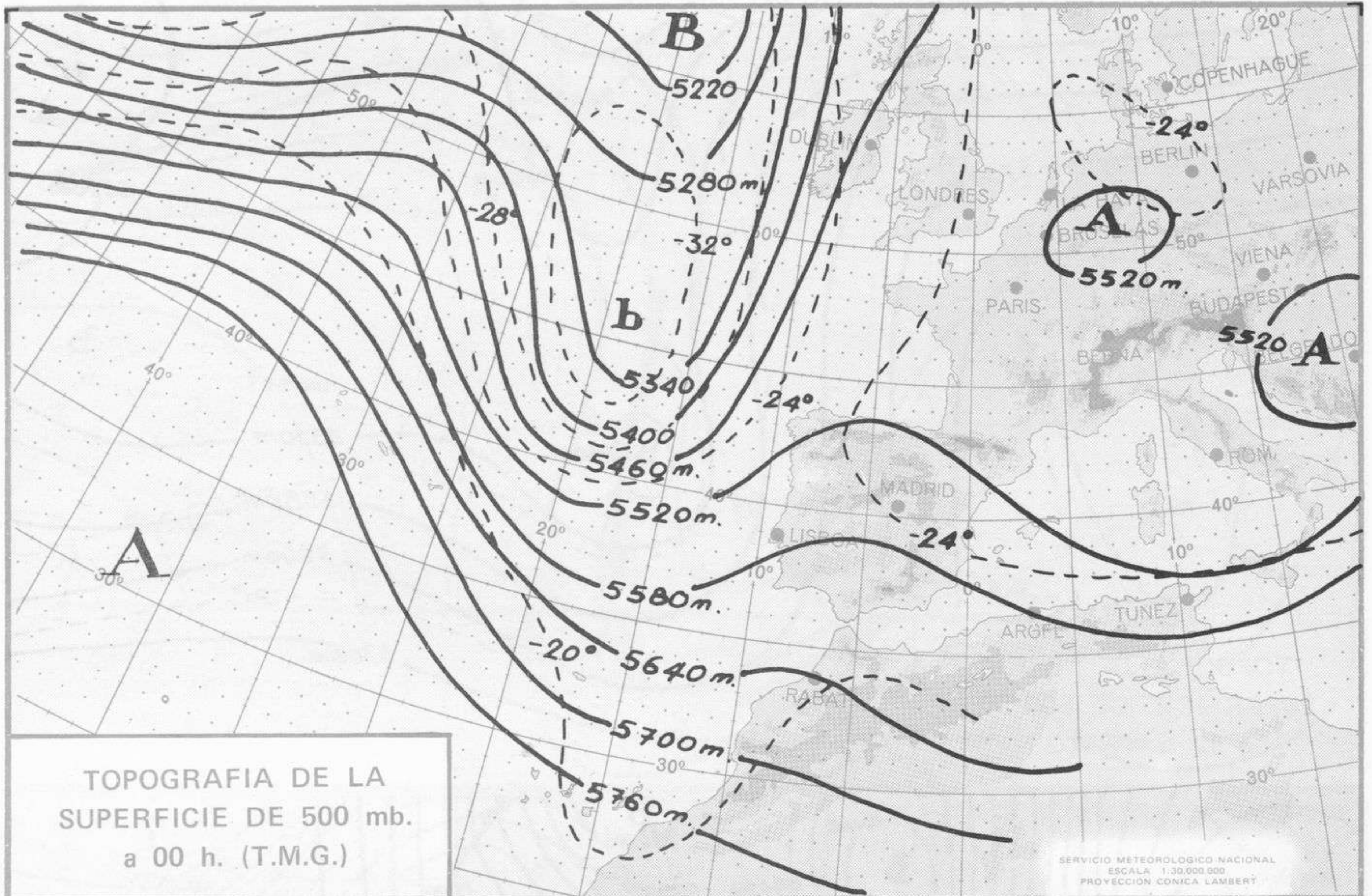
Núm. 59

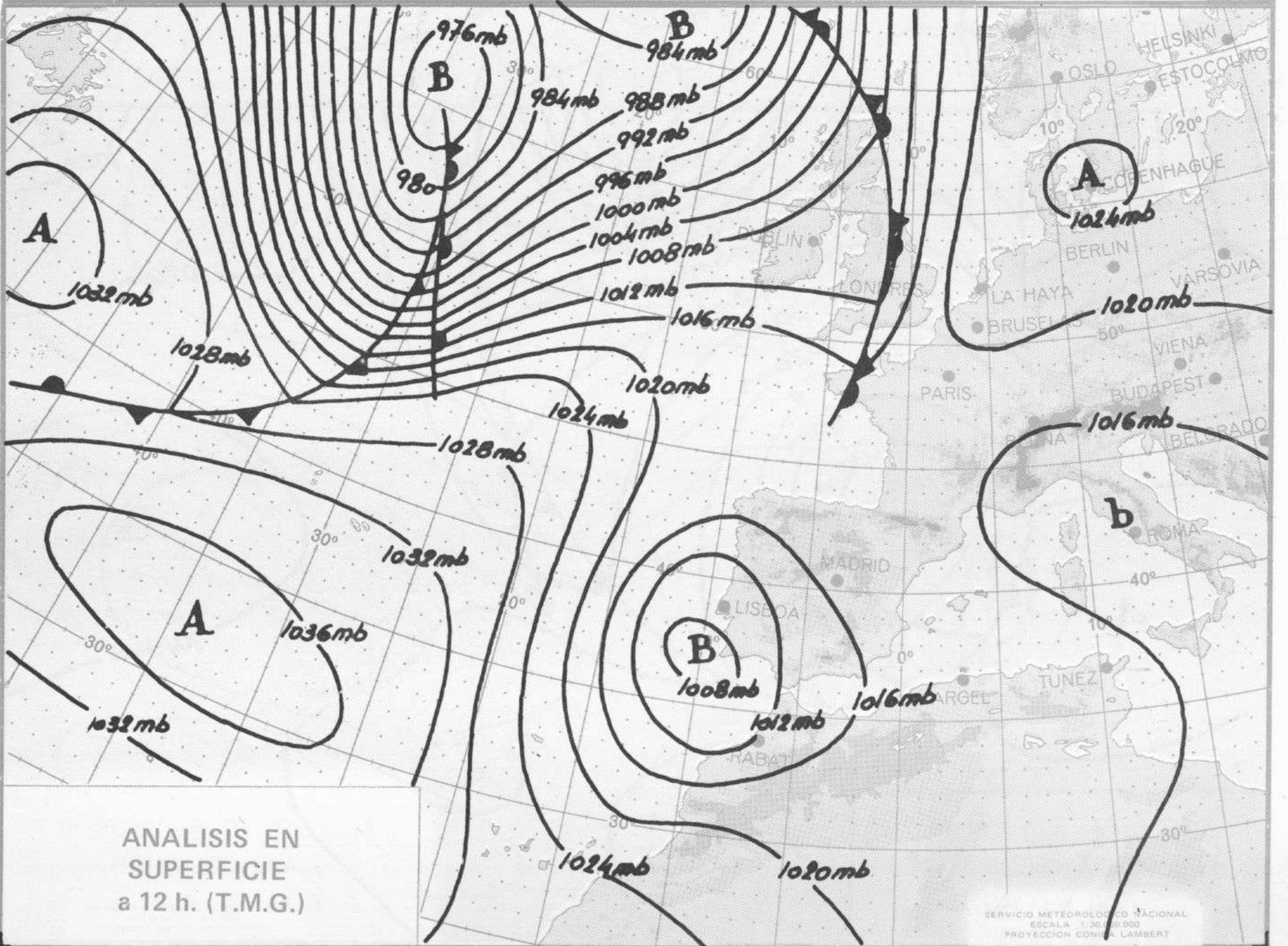
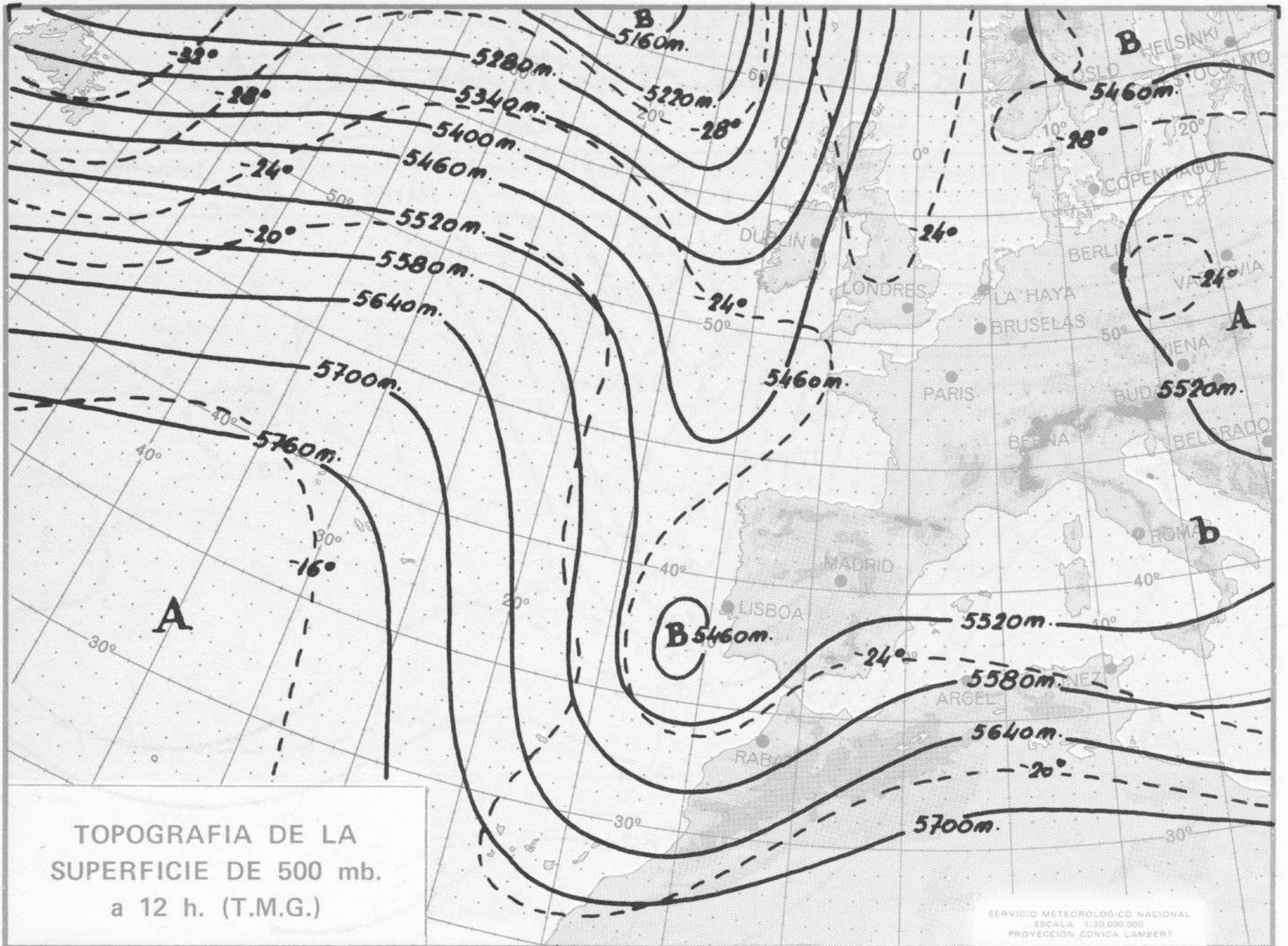
MADRID, LUNES, 28

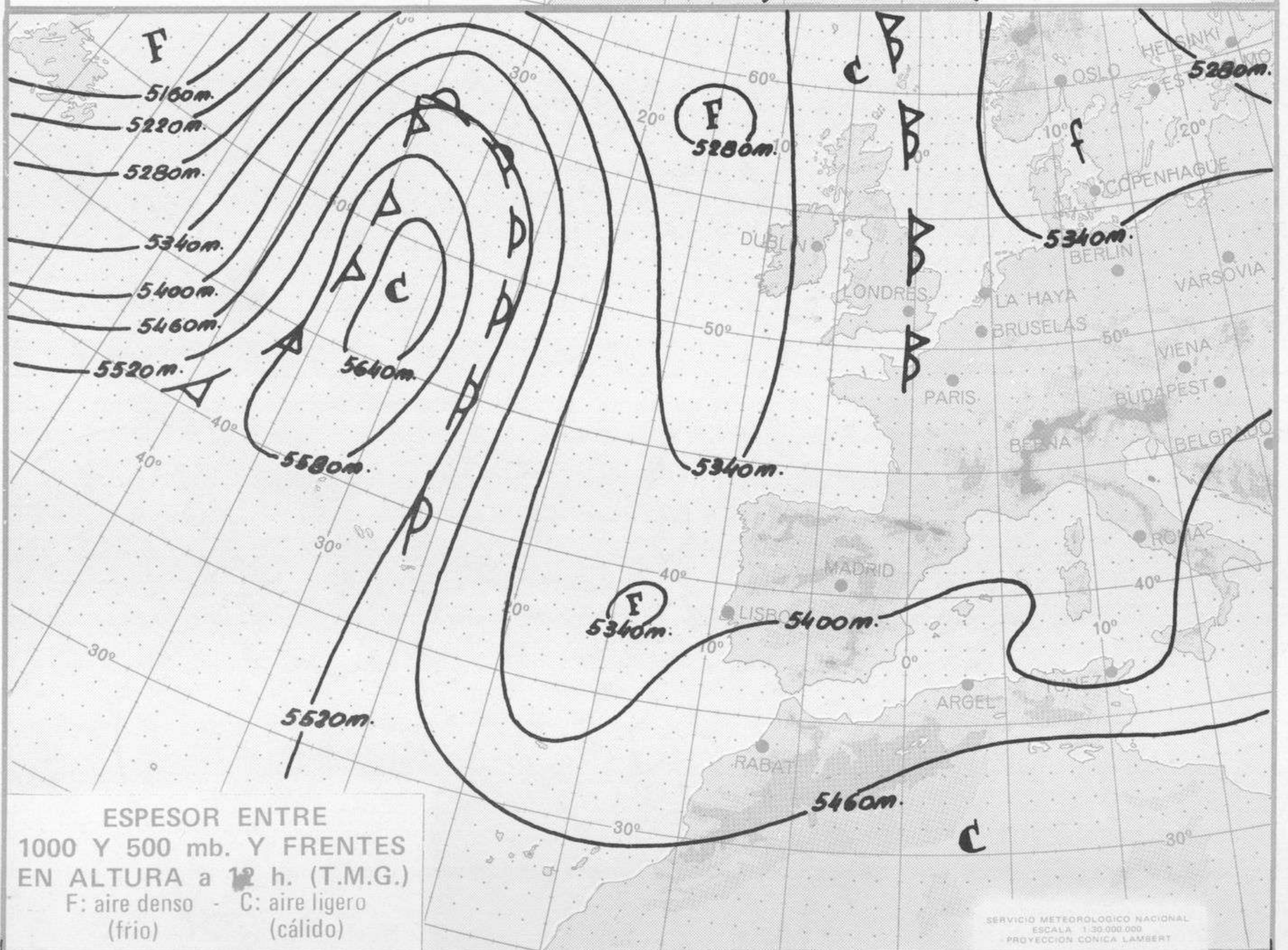
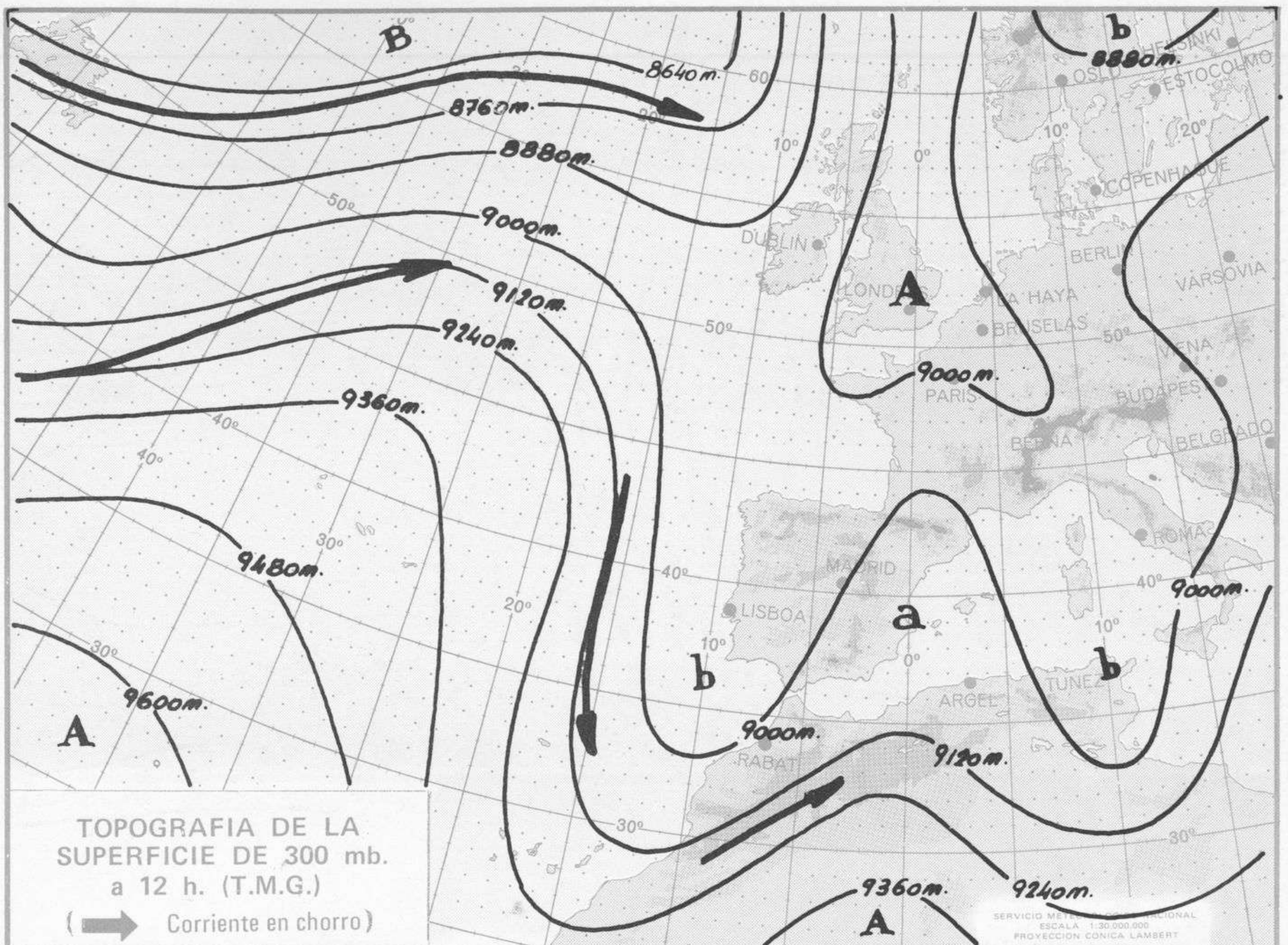
de FEBRERO

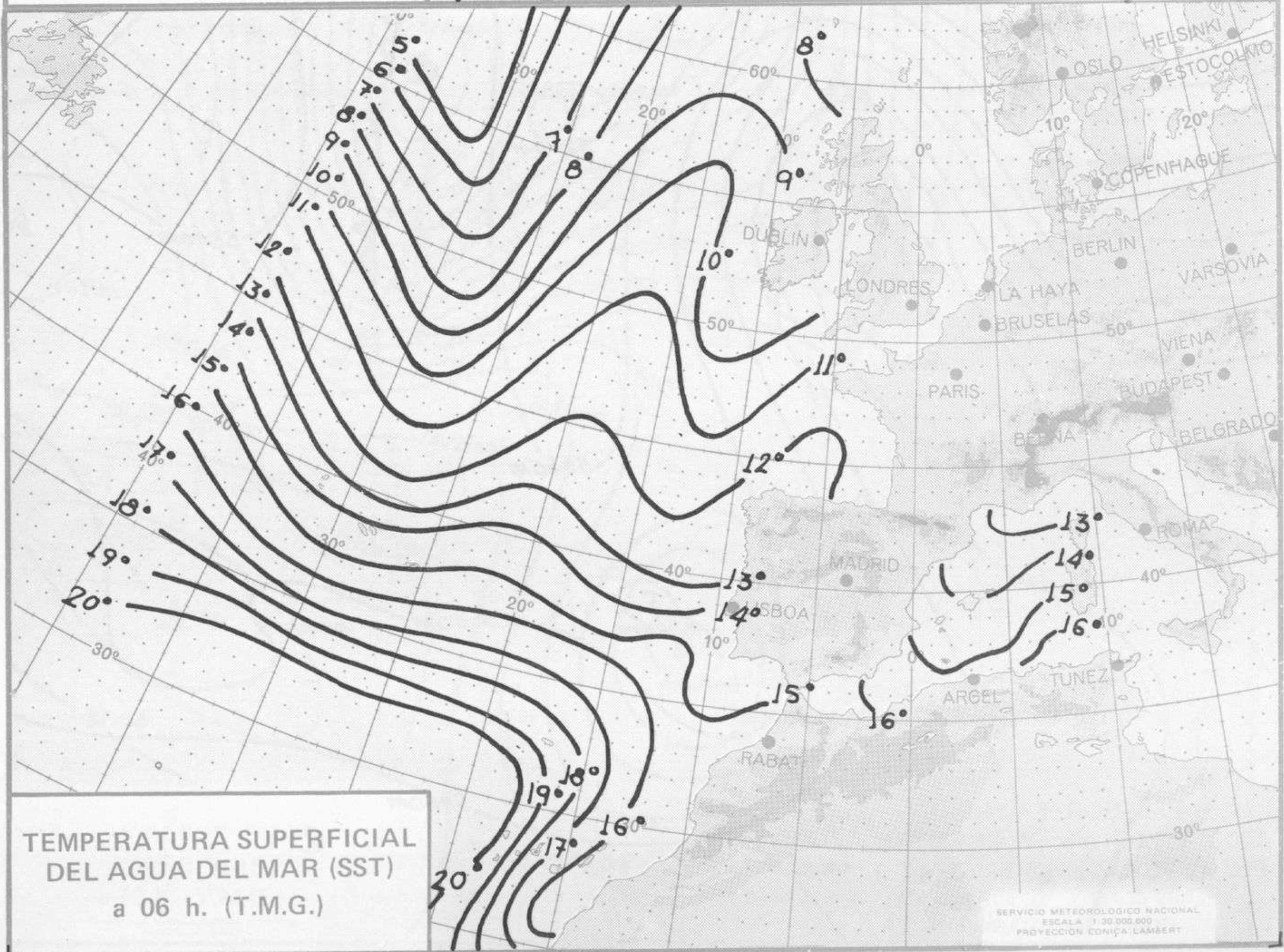
de 1972

Dirección postal: Centro de Análisis y Predicción (Ciudad Universitaria), Apartado 285 - Madrid (España) - Teléfono: 244 35 00  
Fonometeo local: teléfono 094 - Fonometeo España: teléfono 2441105 de Madrid













COMPLEMENTO A LA INFORMACION TECNICA DIARIA



Dirección postal: Centro de Análisis y Predicción (Ciudad Universitaria), Apartado 285 - Madrid - 3 - (España) - Teléfono: 244 35 00  
 - Fonometeo local: teléfono 094 - Fonometeo España: teléfono 232 69 40 de Madrid

Madrid, lunes 28 de FEBRERO de 1.972

R A D I O S O N D E O S																VIENTO EN ALTITUD													
LA CORUÑA 08 001				MADRID/BARAJAS 08 221				PALMA DE M./SON BONET 08 302				SANTA CRUZ DE TENERIFE 60 020				Estación	Mahón	Prat	Agroño										
Sondeo a 00 h.(T.M.G.)				Sondeo a 00 h.(T.M.G.)				Sondeo a 00 h.(T.M.G.)				Sondeo a 00 h.(T.M.G.)				Indicativo	314	181	064										
Sondeo a 00 h.(T.M.G.)				Sondeo a 00 h.(T.M.G.)				Sondeo a 00 h.(T.M.G.)				Sondeo a 00 h.(T.M.G.)				Dia/hora	28/12	28/12	28/12										
Sondeo a 00 h.(T.M.G.)				Sondeo a 00 h.(T.M.G.)				Sondeo a 00 h.(T.M.G.)				Sondeo a 00 h.(T.M.G.)				Altitud	dd	ff	dd	ff									
PRESIONES VARIAS	1.000	121	8	32	18	1.000					1.000	154	7	e6	xx	1.000	211	14	58	35	14	Tierra							
	850	1444	e	00	21	31	850					850	1482	1	31		850	1562	13		33	16	1.000	19	16	25	14	25	1e
	700	2000	-6	e1	25	17	700					700	3e11	-09	29	24	700	3159	3		33	3e	1.500	19	e8	2e	e8	28	04
	500	553e	-24	65	23	27	500					500	552e	-29		27	500	577e	-2e		32	3e	2.000			27	15	23	1e
	400	711e	-37	57	22	22	400					400	7e7e	-43		24	400	738e	-35		33	34	3.000			29	15	27	15
	300	9e3e	e53		2e	2e	300					300	894e	-55		26	300	932e	-5e		29	45	4.000			27	15	3e	15
	250	1e19e	-62		2e	3e	250					250	1e16e	-53		31	250	1e49e	-59		27	55	5.500						
	200	1157e	-6e		2e	31	200					200	1156e	-51		31	200	1186e	-66		27	7e	7.000						
	150	134e	-52		21	2e	150					150					150	135e	-58		27	85	9.000						
	100	1599e	-57		22	1e	100					100					100	16e1e	-71		27	5e	10.500						
	70						70					70					70	1812e	-71		27	35	12.000						
	50						50					50					50	2e12e	-69		27	3e	13.500						
	30						30					30					30						16.000						
	20						20					20					20						Estación						
10						10					10					10						Indicativo							
PRESIONES CONSTANTES																Estación													
Sondeo a 12 h.(T.M.G.)				Sondeo a 12 h.(T.M.G.)				Sondeo a 12 h.(T.M.G.)				Sondeo a 12 h.(T.M.G.)				Indicativo													
Sondeo a 12 h.(T.M.G.)				Sondeo a 12 h.(T.M.G.)				Sondeo a 12 h.(T.M.G.)				Sondeo a 12 h.(T.M.G.)				Dia/hora													
Sondeo a 12 h.(T.M.G.)				Sondeo a 12 h.(T.M.G.)				Sondeo a 12 h.(T.M.G.)				Sondeo a 12 h.(T.M.G.)				Tierra													
Sondeo a 12 h.(T.M.G.)				Sondeo a 12 h.(T.M.G.)				Sondeo a 12 h.(T.M.G.)				Sondeo a 12 h.(T.M.G.)				1.000													
Sondeo a 12 h.(T.M.G.)				Sondeo a 12 h.(T.M.G.)				Sondeo a 12 h.(T.M.G.)				Sondeo a 12 h.(T.M.G.)				1.500													
Sondeo a 12 h.(T.M.G.)				Sondeo a 12 h.(T.M.G.)				Sondeo a 12 h.(T.M.G.)				Sondeo a 12 h.(T.M.G.)				2.000													
Sondeo a 12 h.(T.M.G.)				Sondeo a 12 h.(T.M.G.)				Sondeo a 12 h.(T.M.G.)				Sondeo a 12 h.(T.M.G.)				3.000													
Sondeo a 12 h.(T.M.G.)				Sondeo a 12 h.(T.M.G.)				Sondeo a 12 h.(T.M.G.)				Sondeo a 12 h.(T.M.G.)				4.000													
Sondeo a 12 h.(T.M.G.)				Sondeo a 12 h.(T.M.G.)				Sondeo a 12 h.(T.M.G.)				Sondeo a 12 h.(T.M.G.)				5.500													
Sondeo a 12 h.(T.M.G.)				Sondeo a 12 h.(T.M.G.)				Sondeo a 12 h.(T.M.G.)				Sondeo a 12 h.(T.M.G.)				7.000													
Sondeo a 12 h.(T.M.G.)				Sondeo a 12 h.(T.M.G.)				Sondeo a 12 h.(T.M.G.)				Sondeo a 12 h.(T.M.G.)				9.000													
Sondeo a 12 h.(T.M.G.)				Sondeo a 12 h.(T.M.G.)				Sondeo a 12 h.(T.M.G.)				Sondeo a 12 h.(T.M.G.)				10.500													
Sondeo a 12 h.(T.M.G.)				Sondeo a 12 h.(T.M.G.)				Sondeo a 12 h.(T.M.G.)				Sondeo a 12 h.(T.M.G.)				12.000													
Sondeo a 12 h.(T.M.G.)				Sondeo a 12 h.(T.M.G.)				Sondeo a 12 h.(T.M.G.)				Sondeo a 12 h.(T.M.G.)				13.500													
Sondeo a 12 h.(T.M.G.)				Sondeo a 12 h.(T.M.G.)				Sondeo a 12 h.(T.M.G.)				Sondeo a 12 h.(T.M.G.)				16.000													
PRESIONES CONSTANTES																Estación													
Sondeo a 12 h.(T.M.G.)				Sondeo a 12 h.(T.M.G.)				Sondeo a 12 h.(T.M.G.)				Sondeo a 12 h.(T.M.G.)				Indicativo													
Sondeo a 12 h.(T.M.G.)				Sondeo a 12 h.(T.M.G.)				Sondeo a 12 h.(T.M.G.)				Sondeo a 12 h.(T.M.G.)				Dia/hora													
Sondeo a 12 h.(T.M.G.)				Sondeo a 12 h.(T.M.G.)				Sondeo a 12 h.(T.M.G.)				Sondeo a 12 h.(T.M.G.)				Tierra													
Sondeo a 12 h.(T.M.G.)				Sondeo a 12 h.(T.M.G.)				Sondeo a 12 h.(T.M.G.)				Sondeo a 12 h.(T.M.G.)				1.000													
Sondeo a 12 h.(T.M.G.)				Sondeo a 12 h.(T.M.G.)				Sondeo a 12 h.(T.M.G.)				Sondeo a 12 h.(T.M.G.)				1.500													
Sondeo a 12 h.(T.M.G.)				Sondeo a 12 h.(T.M.G.)				Sondeo a 12 h.(T.M.G.)				Sondeo a 12 h.(T.M.G.)				2.000													
Sondeo a 12 h.(T.M.G.)				Sondeo a 12 h.(T.M.G.)				Sondeo a 12 h.(T.M.G.)				Sondeo a 12 h.(T.M.G.)				3.000													
Sondeo a 12 h.(T.M.G.)				Sondeo a 12 h.(T.M.G.)				Sondeo a 12 h.(T.M.G.)				Sondeo a 12 h.(T.M.G.)				4.000													
Sondeo a 12 h.(T.M.G.)				Sondeo a 12 h.(T.M.G.)				Sondeo a 12 h.(T.M.G.)				Sondeo a 12 h.(T.M.G.)				5.500													
Sondeo a 12 h.(T.M.G.)				Sondeo a 12 h.(T.M.G.)				Sondeo a 12 h.(T.M.G.)				Sondeo a 12 h.(T.M.G.)				7.000													
Sondeo a 12 h.(T.M.G.)				Sondeo a 12 h.(T.M.G.)				Sondeo a 12 h.(T.M.G.)				Sondeo a 12 h.(T.M.G.)				9.000													
Sondeo a 12 h.(T.M.G.)				Sondeo a 12 h.(T.M.G.)				Sondeo a 12 h.(T.M.G.)				Sondeo a 12 h.(T.M.G.)				10.500													
Sondeo a 12 h.(T.M.G.)				Sondeo a 12 h.(T.M.G.)				Sondeo a 12 h.(T.M.G.)				Sondeo a 12 h.(T.M.G.)				12.000													
Sondeo a 12 h.(T.M.G.)				Sondeo a 12 h.(T.M.G.)				Sondeo a 12 h.(T.M.G.)				Sondeo a 12 h.(T.M.G.)				13.500													
Sondeo a 12 h.(T.M.G.)				Sondeo a 12 h.(T.M.G.)				Sondeo a 12 h.(T.M.G.)				Sondeo a 12 h.(T.M.G.)				16.000													
PRESIONES CONSTANTES																Estación													
Sondeo a 12 h.(T.M.G.)				Sondeo a 12 h.(T.M.G.)				Sondeo a 12 h.(T.M.G.)				Sondeo a 12 h.(T.M.G.)				Indicativo													
Sondeo a 12 h.(T.M.G.)				Sondeo a 12 h.(T.M.G.)				Sondeo a 12 h.(T.M.G.)				Sondeo a 12 h.(T.M.G.)				Dia/hora													
Sondeo a 12 h.(T.M.G.)				Sondeo a 12 h.(T.M.G.)				Sondeo a 12 h.(T.M.G.)				Sondeo a 12 h.(T.M.G.)				Tierra													
Sondeo a 12 h.(T.M.G.)				Sondeo a 12 h.(T.M.G.)				Sondeo a 12 h.(T.M.G.)				Sondeo a 12 h.(T.M.G.)				1.000													
Sondeo a 12 h.(T.M.G.)				Sondeo a 12 h.(T.M.G.)				Sondeo a 12 h.(T.M.G.)				Sondeo a 12 h.(T.M.G.)				1.500													
Sondeo a 12 h.(T.M.G.)				Sondeo a 12 h.(T.M.G.)				Sondeo a 12 h.(T.M.G.)				Sondeo a 12 h.(T.M.G.)				2.000													
Sondeo a 12 h.(T.M.G.)				Sondeo a 12 h.(T.M.G.)				Sondeo a 12 h.(T.M.G.)				Sondeo a 12 h.(T.M.G.)				3.000													
Sondeo a 12 h.(T.M.G.)				Sondeo a 12 h.(T.M.G.)				Sondeo a 12 h.(T.M.G.)				Sondeo a 12 h.(T.M.G.)				4.000													
Sondeo a 12 h.(T.M.G.)				Sondeo a 12 h.(T.M.G.)				Sondeo a 12 h.(T.M.G.)				Sondeo a 12 h.(T.M.G.)				5.500													
Sondeo a 12 h.(T.M.G.)				Sondeo a 12 h.(T.M.G.)				Sondeo a 12 h.(T.M.G.)				Sondeo a 12 h.(T.M.G.)				7.000													
Sondeo a 12 h.(T.M.G.)				Sondeo a 12 h.(T.M.G.)				Sondeo a 12 h.(T.M.G.)				Sondeo a 12 h.(T.M.G.)				9.000													
Sondeo a 12 h.(T.M.G.)				Sondeo a 12 h.(T.M.G.)				Sondeo a 12 h.(T.M.G.)				Sondeo a 12 h.(T.M.G.)				10.500													
Sondeo a 12 h.(T.M.G.)				Sondeo a 12 h.(T.M.G.)				Sondeo a 12 h.(T.M.G.)				Sondeo a 12 h.(T.M.G.)				12.000													
Sondeo a 12 h.(T.M.G.)				Sondeo a 12 h.(T.M.G.)				Sondeo a 12 h.(T.M.G.)				Sondeo a 12 h.(T.M.G.)				13.500													
Sondeo a 12 h.(T.M.G.)				Sondeo a 12 h.(T.M.G.)				Sondeo a 12 h.(T.M.G.)				Sondeo a 12 h.(T.M.G.)				16.000													

# Madrid, lunes 28 de FEBRERO de 1.972

## INFORMACION SINOPTICA DE ESPAÑA

Estaciones	(II) iii	SYNOPSIS de 00 h. (T.M.G.)				SYNOPSIS de 06 h. (T.M.G.)				SYNOPSIS de 12 h. (T.M.G.)				SYNOPSIS de 18 h. (T.M.G.)										
		Nddd VVww PPPT N <sub>1</sub> C <sub>1</sub> L <sub>1</sub> C <sub>1</sub> M <sub>1</sub> C <sub>1</sub> T <sub>0</sub> T <sub>0</sub> app ZRRR <sub>0</sub> T <sub>0</sub>				Nddd VVww PPPT N <sub>1</sub> C <sub>1</sub> L <sub>1</sub> C <sub>1</sub> M <sub>1</sub> C <sub>1</sub> T <sub>0</sub> T <sub>0</sub> app ZRRR <sub>0</sub> T <sub>0</sub>				Nddd VVww PPPT N <sub>1</sub> C <sub>1</sub> L <sub>1</sub> C <sub>1</sub> M <sub>1</sub> C <sub>1</sub> T <sub>0</sub> T <sub>0</sub> app ZRRR <sub>0</sub> T <sub>0</sub>				Nddd VVww PPPT N <sub>1</sub> C <sub>1</sub> L <sub>1</sub> C <sub>1</sub> M <sub>1</sub> C <sub>1</sub> T <sub>0</sub> T <sub>0</sub> app ZRRR <sub>0</sub> T <sub>0</sub>										
		N	V	P	Z	N	V	P	Z	N	V	P	Z	N	V	P	Z							
La Coruña	08 001	71806	62022	13909	785xx	05610	8xxxx	60812	12708	834xx	04302	70108	70000	65022	16512	785xx	07119	43505	70021	19310	38560	05222	79712	
Lugo (P. Centro)	008	72208	65022	14505	45570	02707	70000	63022	12802	35570	00613	79501	72203	70022	14809	11570	04219	70410	70022	16408	38570	04213	70011	
Santiago de C. (A)	042	71812	75021	15106	55470	02717	71510	70021	13304	85470	01707	70004	71510	65021	16908	5857x	01219	60108	70021	19009	39570	05320	70012	
Vigo (A)	045	51808	70012	14605	35540	06721	71805	70022	11507	48570	04611	70005	80000	70028	13410	855xx	05213	62704	70011	16009	68500	07224	70011	
Ponferrada	053						50000	98021	17002	00930	01509	70002	70505	98031	16909	38512	03107	60000	98012	17009	64500	03113	70011	
Gijón	08 014	80000	65022	16209	5857x	05713	80904	60026	14309	885xx	04707	79708	50000	30022	16614	16544	08211							
Santander	023	80000	40021	18508	874xx	05711	80000	40022	16408	874xx	04501	70007	63204	40101	19212	11502	08212	50000	60021	19811	20912	08306	70013	
Bilbao (A)	025						60502	70021	15107	45622	02607	70004	60403	80022	15915	1152x	03208	62806	80021	17510	28571	06319	70016	
S. Sebastian (Igd.)	027	01608	82000	18405	00900	03711	01814	82030	15507	0097x	51713	70005	52502	82022	13611	1557x	02209	50201	80022	17009	2557x	05302	70013	
S. Sebastian (A)	029						50000	70031	15002	40971	01711	70001	30000	70021	16013	11601	04210	40000	70011	16911	25501	06215	70014	
León (A)	08 055	80000	56022	46803	8097x	01707	90000	02477	45100	9xxxx	52707	70200	80000	60034	47203	7037x	00205	80000	60031	47006	884xx	01208	7000x	
Zamora	130						81406	64022	17503	5562x	02708	79503	71410	62022	17007	55672	01205	70506	12022	16907	35672	01307	79709	
Burgos (A)	075	50000	75021	48701	55500	00704	70000	65022	46501	754xx	51714	70050	77204	70022	48104	585x3	00205	70000	80022	48305	75500	02505	70007	
Valladolid	141	50000	60031	19903	50970	02708	80000	50512	17802	8097x	01603	79701	51403	72022	17008	23549	51400	80404	61022	17507	6857x	00309	70010	
Soria	148						20000	70010	36152	24400	52807	70052	70000	65032	47704	42410	01004	40000	65011	47005	32402	53303	70008	
Salamanca (A)	202	80000	62031	44903	853xx	02712	60000	62018	43203	45370	01712	79702	70904	68021	45007	3153x	00001	70408	70021	45007	14570	02212	70009	
Ávila	210						31603	80020	45801	04902	51603	70050	71410	58027	46003	30271	01400	81203	80022	47004	855xx	02113	79705	
Segovia	213						63102	68021	45001	55411	41605	70001	70402	70032	45805	55411	01400	80402	80022	54505	4742x	02202	70007	
Navacerrada	08 215						21601	60031	46955	00901	55705	70056	01804	04857	47353	870xx	53205	80003	50022	47853	870xx	53211	79452	
Madrid (A)	221	20000	63201	19001	25501	00703	40000	62012	17800	25501	51707	70051	60000	62012	17109	42541	01000	60304	62022	15510	48571	01505	70012	
Albano	272						50000	70022	18103	15653	01711	70003	60505	82022	17409	62653	06807	60000	82021	16110	14671	04307	70012	
Quenca	231						70000	50051	47200	64530	00709	79300	70000	75034	49407	22501	01400	70000	70021	47607	44501	51203	70009	
Alfama de Aragón	232						90000	91454	45452	8xxxx	52400	70052	82705	98032	40405	31507	51400	83202	98032	46307	0551x	51309	70008	
Ciudad Real	348	32707	07011	21805	27523	01203	60903	05021	20401	37523	51707	70051	70903	40022	17809	47523	03811	70507	40022	15710	47523	02400	70012	
Albacete (A)	280	60000	62022	21204	68500	02303	80000	62022	19402	4844x	01807	70001	50000	62012	17609	38540	00301	51506	65022	15309	28541	01303	70011	
Ciudad Real	261						80000	70022	15106	809xx	04819	70006	61408	80022	14610	31640	03307	80402	80022	14408	895xx	03308	70011	
Badajoz (A)	330	52206	60021	20709	30935	03701	71206	60031	15905	2767x	04744	70006	81214	65022	14312	4857x	04708	80908	80022	04012	6867x	03201	70014	
Vitoria (A)	08 080						70000	56022	17400	584xx	00708	70051	61808	80022	16710	25540	01400	73604	75032	17009	38606	02315	70011	
Euzko (A)	084	00000	75000	19902	00900	02608	90000	02474	18400	9xxxx	50708	70051	70000	70034	17509	18400	02401	80000	75021	16711	38404	00208	70013	
Pamplona	086						60000	65021	20100	65600	00705	70000	70000	60021	15611	39401	04400	50000	75011	17710	48562	52301	70012	
Huesca (A)	094						80000	60022	17503	894xx	03400	70003	52302	60021	15811	39401	04400	80000	65021	15609	3557x	01505	70013	
Logroño (A)	160	10000	82030	18404	10940	01701	70000	81031	17702	35630	01400	70001	60000	70022	17211	22630	05400	80000	80022	15512	14676	04309	70014	
Calatayud	233	70000	80022	35902	7093x	01005	60000	80012	33851	6090x	51603	70053	70000	80031	35707	02504	01100	70403	80022	34607	25536	01508	70011	
Lerida	08 171						10000	95051	17702	10941	01603	70001	50000	97054	17310	22845	03010	70000	95032	15713	22540	01305	70014	
Terrasa	183						90000	05454	16302	9xxxx	02400	70001	10000	60051	15814	12600	08400	61803	60032	14713	32640	05803	70017	
Barcelona	180						20000	40021	18310	24501	07400	70310	11814	56010	18614	12500	06201							
Barcelona (A)	181	33608	60011	19709	18560	06703	53606	60031	10506	48530	05203	70506	22012	60031	16613	25500	07400	62416	60022	15511	68500	10400	70014	
Leus (A)	175						13606	80016	16604	14502	04705	70204	32112	70021	15213	29530	04208	72604	80031	16211	6953x	08305	70013	
Tortosa	238						13604	58021	16603	14600	03704	70003	41703	56020	16216	29532	07805							
Castellón	08 286						70000	61022	18410	595x3	05605	79707	40502	25051	17514	22550	06707	81301	72012	17412	3959x	05309	70016	
Valencia	285						70000	62022	17007	4857x	05706	70006	70000	56052	17214	4557x	04404	60706	62022	16313	38561	05505	70015	
Alicante (A)	360	63104	65031	18710	60930	06400	70000	65022	16908	15670	06605	70007	60000	75032	17515	22506	07001	41206	75021	16613	10986	08307	70016	
Murcia (A)	429						20000	65011	17407	20930	04606	70005	70000	65021	17215	22601	05801	41306	70021	14713	28601	05500	70017	
S. Javier (A)	433	22204	70021	19305	20970	04201	52605	70031	17407	50970	06708	70005	50000	75031	18213	28506	09400	51410	75031	16413	18575	09201	70015	
Sevilla (A)	08 391	30000	65021	23908	10932	03704	80000	60215	19608	4557x	05724	79707	00910	65212	17912	36572	05712	70000	70022	15613	38530	07702	79515	
Córdoba	410	60000	80000	21807	00900	05400	80000	60030	18204	80970	03723	70002	50714	65012	17211	10575	07813	80408	65022	13614	6857x	06305	70015	
Granada (A)	420	20000	65021	21902	20930	01805	20000	65021	15100	20950														