



MINISTERIO DEL AIRE

Boletín diario del Servicio Meteorológico Nacional

AÑO XX

2ª Epoca

MADRID MIERCOLES 10 DE NOVIEMBRE DE 1971

Núm. 314

CENTRO DE ANALISIS Y PREDICCIÓN (Ciudad Universitaria) - APARTADO 285 - MADRID - Teléf 2 44 35 00

ESTACIONES	TEMPERATURA		PRECIPITACION		Horas de sol	ESTACIONES	TEMPERATURA		PRECIPITACION		Horas de sol	ESTACIONES	TEMPERATURA		PRECIPITACION		Horas de sol	TEMPERATURAS EXTREMAS (De las capitales Peninsulares)
	Máx.	Mín.	Noche	Día			Máx.	Mín.	Noche	Día			Máx.	Mín.	Noche	Día		
La Coruña	10	7	2	3	4.0	Navacerrada (*)	-6	-7	8	7	0.0	Castellón	13	8			0.2	MAXIMA: 17° en Sevilla. MINIMA: 3° bajo cero en Avila
Monteventoso	7	4	2	15		Madrid/Barajas	9	3			2.8	Valencia (A)	14	6			0.3	
Bares						Madrid	8	3			1.6	Valencia	14	8			0.1	
Lugo (P.Centro)	5	0	17	16	2.0	Madrid/C.Vientos	8	1			1.5	Alicante (A)	14	8	ip		3.3	
Santiago (A)	8	3	4			Getafe	9	2			0.4	Alicante	15	6			2.6	
Pontevedra	12	5	3	1	2.5	Guadalajara	9	1				Aitana					4.1	
Vigo (A)	9	2	ip	ip		Toledo	9	2			0.0	Murcia/Alcant.		8			3.8	
Vigo	11	5	1		4.5	Cuenca	6	0			3.5	Murcia	13	8			4.1	
Orense						Molina de Arag. ^m	3	-1		1	6.8	Castillo Galeras	11	8			4.1	
Ponferrada	6	0	2	ip		Ciudad Real	7	0		ip	0.0	San Javier	17	8				
						Albacete (A)	7	-1			2.0							OBSERVACIONES DE MADRID (Parque del Retiro)
						Cáceres	11	3										
						Badajoz (A)	14	5			8.5	Sevilla (A)	17	9			9.7	
Asturias (A)	8	4	10	11	0.0	Vitoria (A)	4	0	24	4		Córdoba (A)	14	8			4.6	
Gijón	11	7	6	4	1.0	Logroño	6	2	5	1	2.5	Jaén	9	4	ip	ip		
Santander (A)						Logroño (A)	7	2	ip	1	2.8	Granada (A)	7					
Santander	11			4		Pamplona	4	3	ip	1	2.0	Huelva	16	7			9.0	
Bilbao (A)	10	4	21	1	0.4	Huesca/Monfl. ^m	11	1			0.0	Jerez de la F. ^m (A)	14	7	ip			
S.Sebastián/Ig. ^m	8	5			0.0	Candanchú (*)	-4	-5		16		Cádiz	13	10			9.0	
S.Sebastián(A)	10	7			1.7	Veruela						San Fernando		9	ip		8.4	
						Daroca	5	0			3.5	Tarifa	14	6			7.7	
						Zaragoza (A)	8	4			1.4	Málaga (A)	13	8			8.0	
						Zaragoza	8	5				Almería (A)	14	11		1	5.2	
León (A)	3	-2	7	11	5.2	Calamocha	3	-3			2.9	Palma de M. ^m (A)	14	8	8	2	0.0	PRESIONES Máx. 699,5 mm. a 18,00 hoy. Mín. 697,3 mm. a 7,00 hoy. a 1 h. 698,2 a 13 h. 698,2 a 7 h. 697,3 a 18 h. 699,5
Zamora	7	1		ip	6.6	Teruel	5	0				Mahón (A)	16	9	5	13	0.0	
Palencia	7	1	2	ip	2.2							Ibiza (A)	13	7	15	3	0.0	
Burgos (A)	1	0	3	1	2.0	Lérida	10	3			0.0	S. ^m C.de la Palma(A)	22	19			4.0	
Burgos	2	-1	2	1	2.2	Montseny (*)	-1			2		Izaña (*)	10	3			10.5	
Valladolid (A)	3	-3	ip	1	8.4	Gerona (A)	13	3				S.C.de Tenerife (A)	17	14	ip		6.5	
Valladolid	5	0	ip	1	1.8	La Molina (*)						S.C.de Tenerife	23				7.0	
Soria	2	-2	ip	1	4.2	Barcelona	12	10		ip	0.0	Las Palmas (A)	23	20			9.5	
Salamanca (A)	5	0	ip	ip	5.2	Barcelona (A)	11	7			0.0	Fuerteventura(A)		18			9.3	
Avila	0	-3	ip	ip	2.0	Reus (A)	11	6			0.0	Lanzarote (A)	22	18				
Segovia	4	-2	1	ip	0.5	Tarragona	13	6			0.0	Ceuta	18				6.4	
						Tortosa	12	7			0.1	Melilla	25	8	5	22	10.0	
												V.Cisneros (A)	25	18				

TEMPERATURAS EXTREMAS
(De las capitales Peninsulares)

MAXIMA: 17° en Sevilla.

MINIMA: 3° bajo cero en Avila

OBSERVACIONES DE MADRID
(Parque del Retiro)

TEMPERATURAS
Máx. 8,0 a 14,00 h.
Mín. 3,4 a 6,00 h.
a 1 h. 4,8 a 13 h. 7,0
a 7 h. 4,0 a 18 h. 5,4

PRESIONES
Máx. 699,5 mm. a 18,00 hoy.
Mín. 697,3 mm. a 7,00 hoy.
a 1 h. 698,2 a 13 h. 698,2
a 7 h. 697,3 a 18 h. 699,5

VIENTO
Veloc. máx. 19,6 m/s. a 15,10 h.
Dirección: Norte.
Recorrido en 24 horas 483 km.

(*) Estaciones situadas a más de 1.600 metros sobre el nivel del mar.

NOTA.—Los datos de este Boletín comprenden las observaciones desde las 18 h. T. M. G. de ayer a las 18 h. T. M. G. del día de hoy

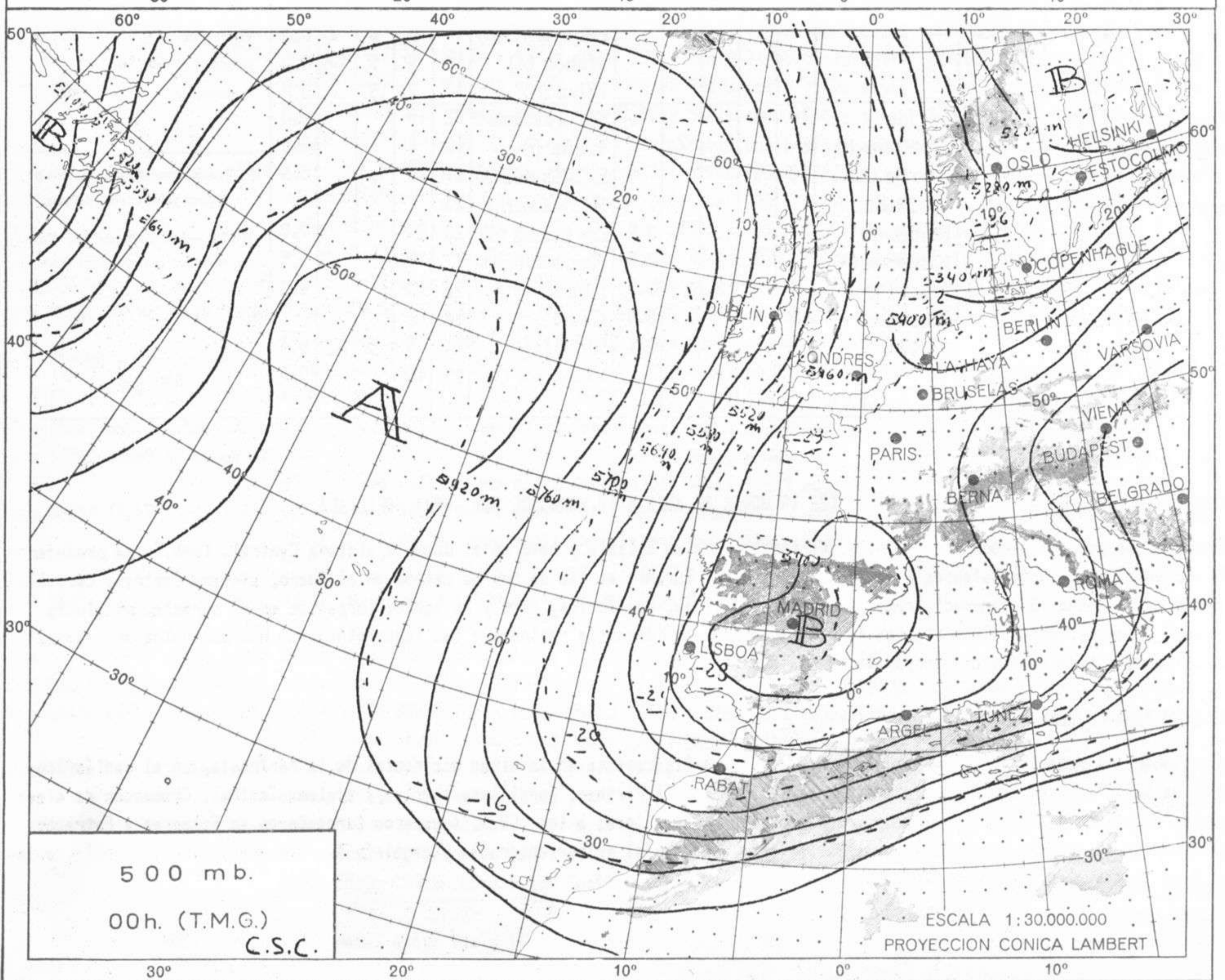
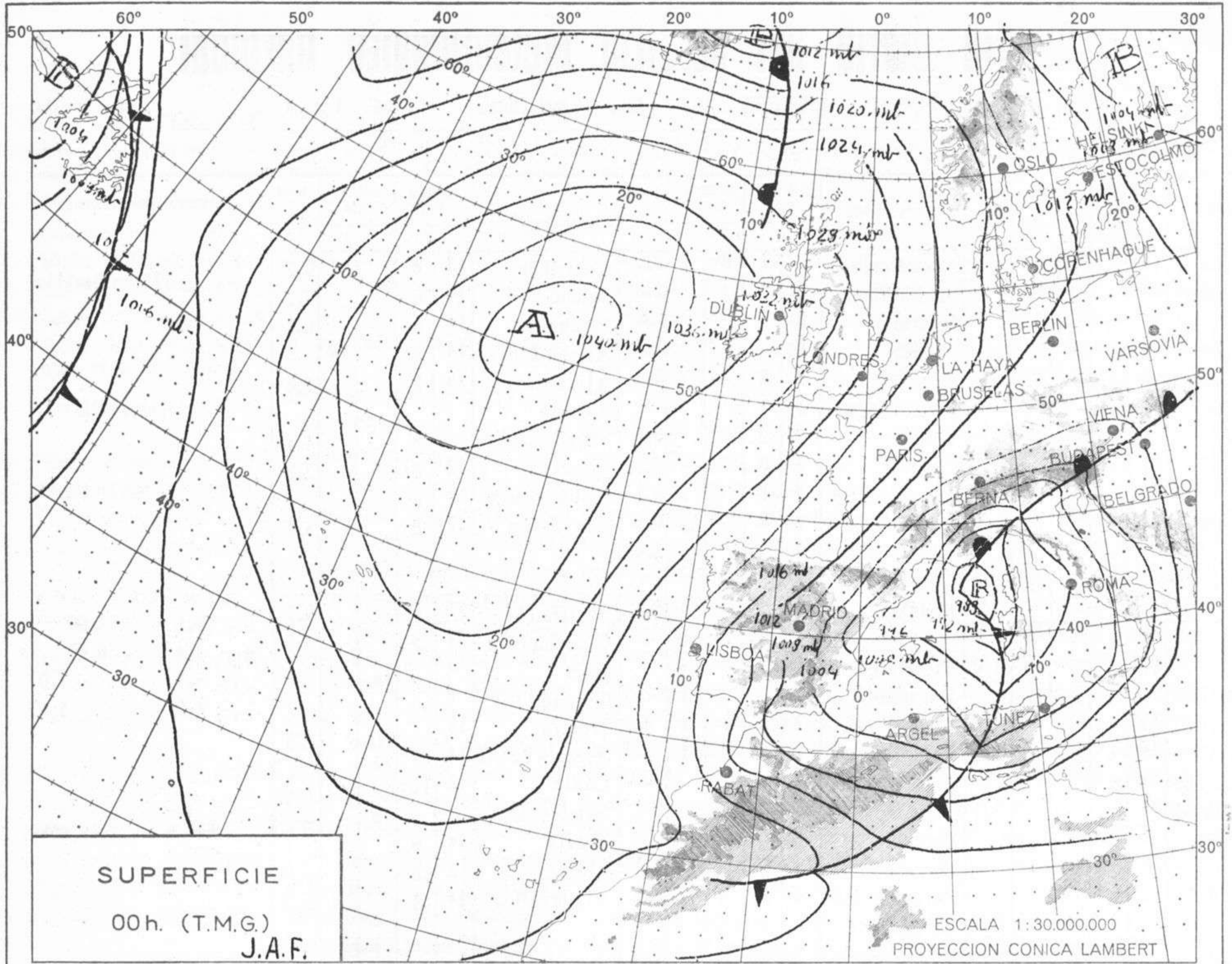
Las horas de sol corresponden al día de ayer.

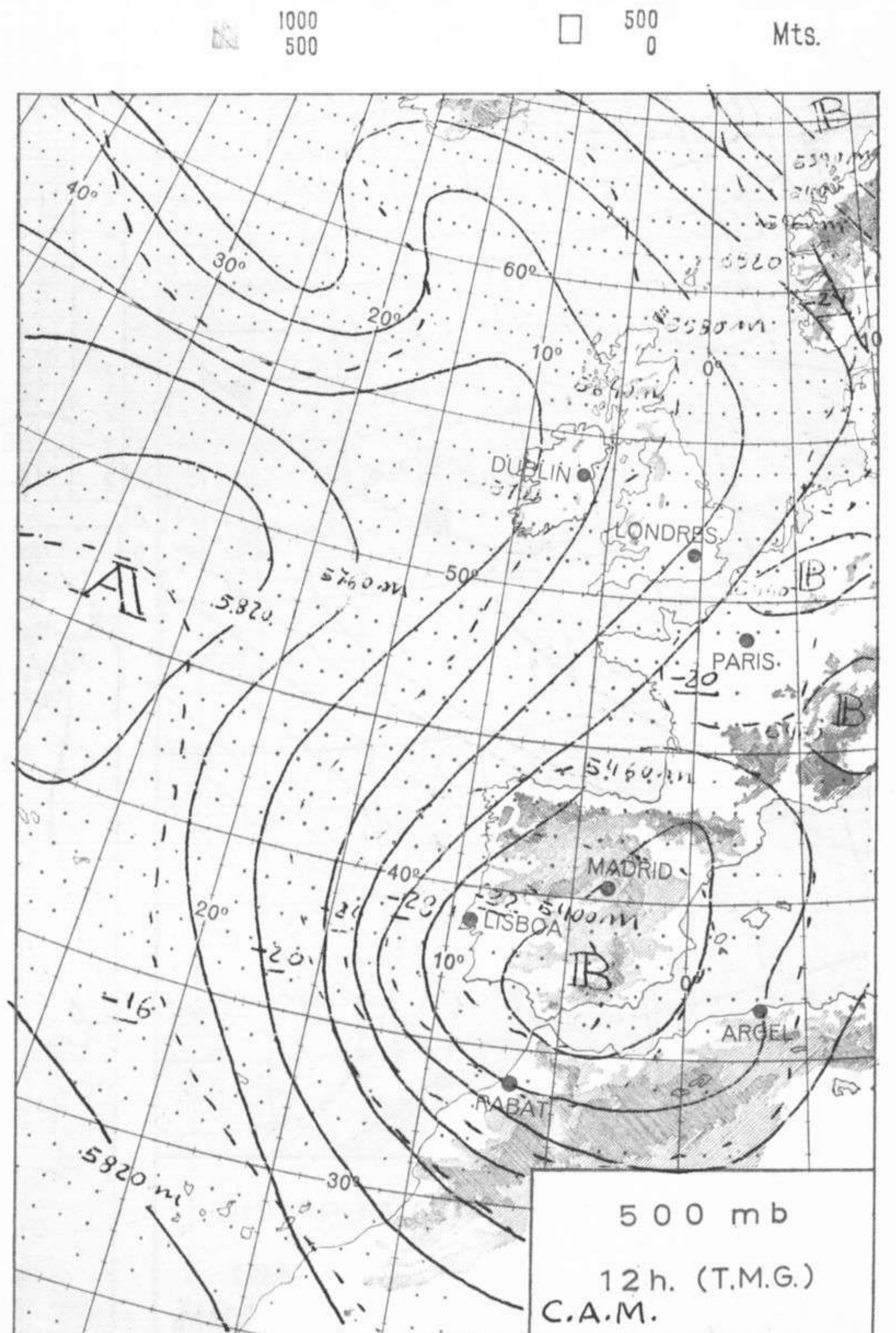
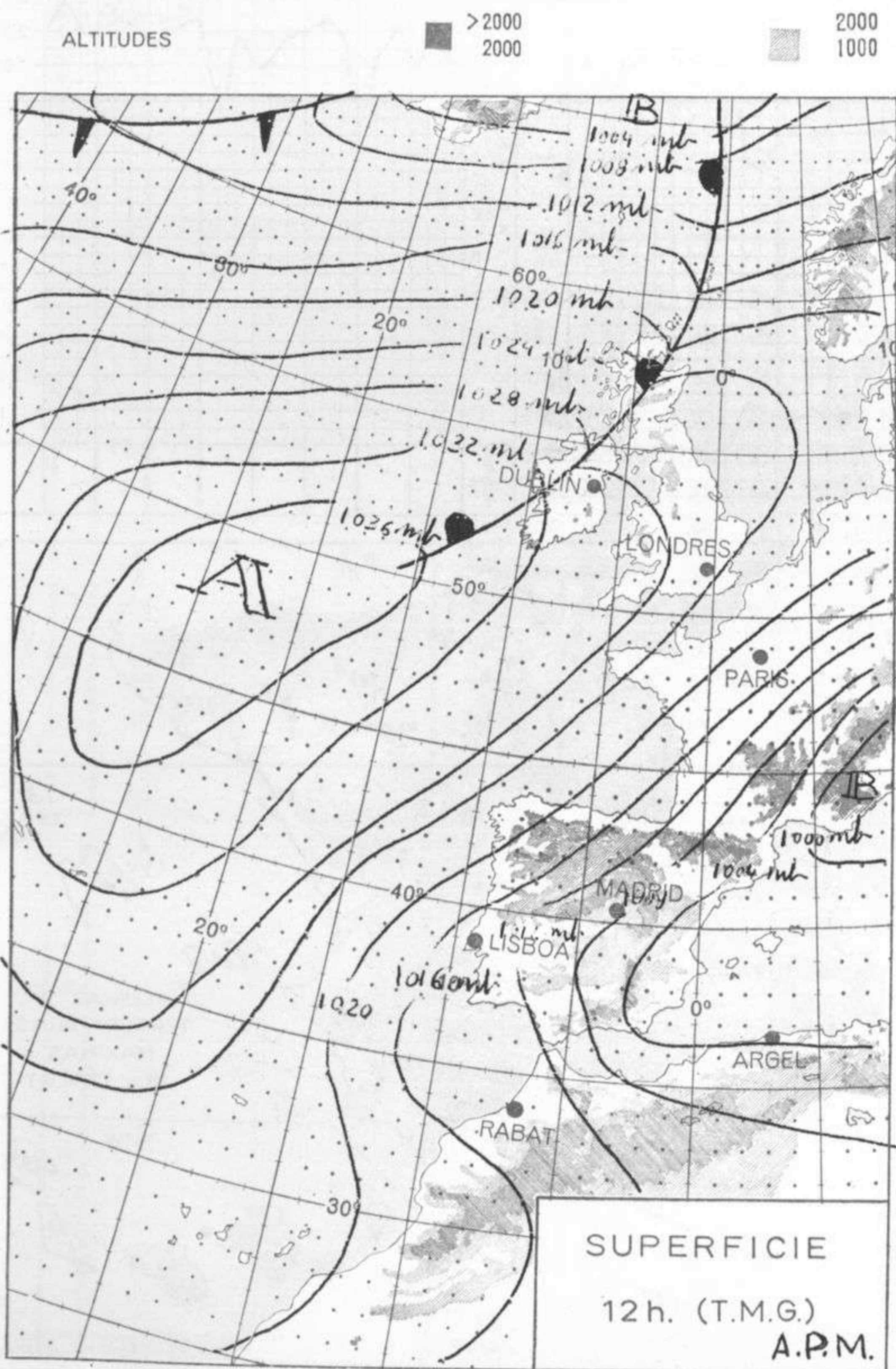
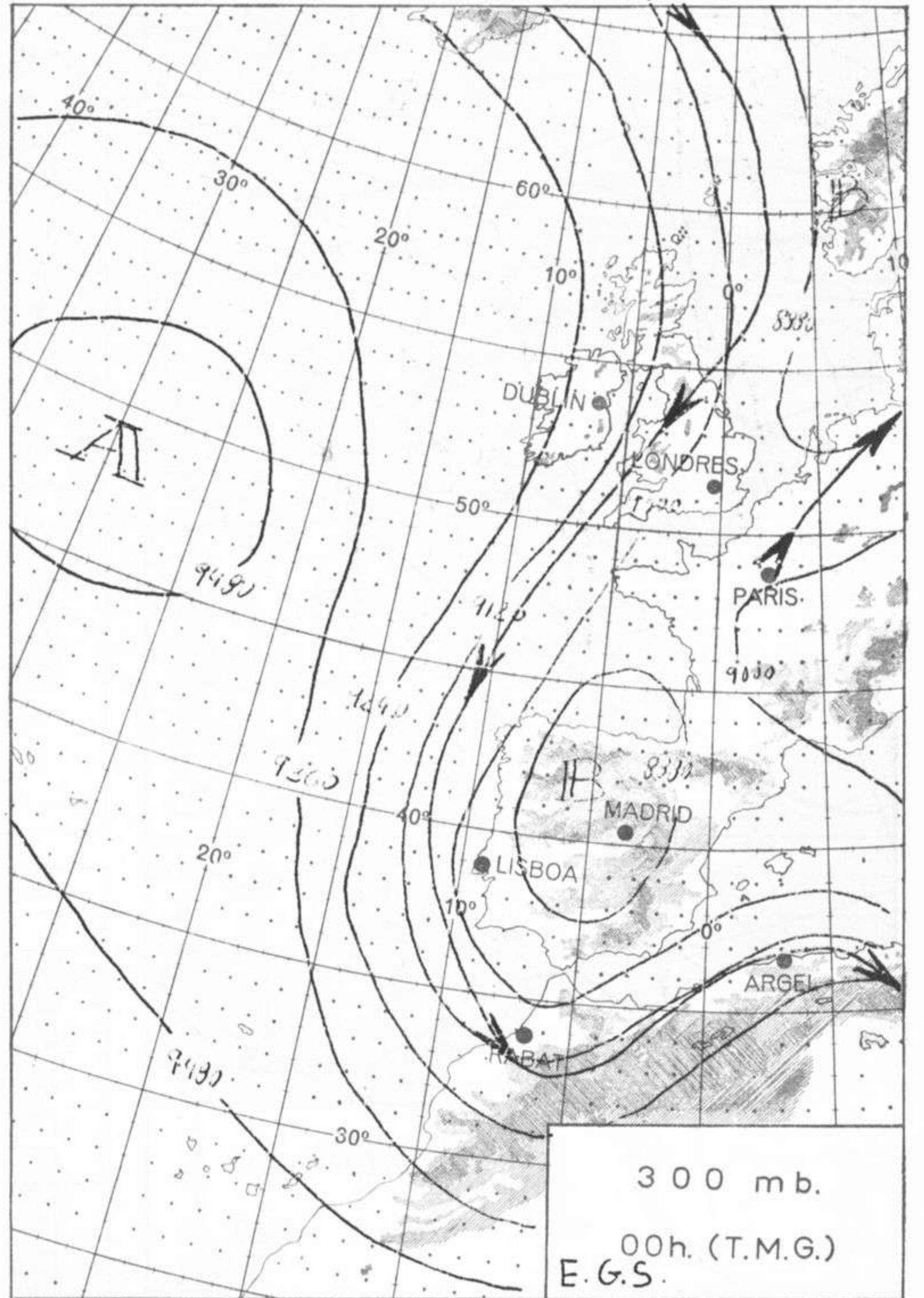
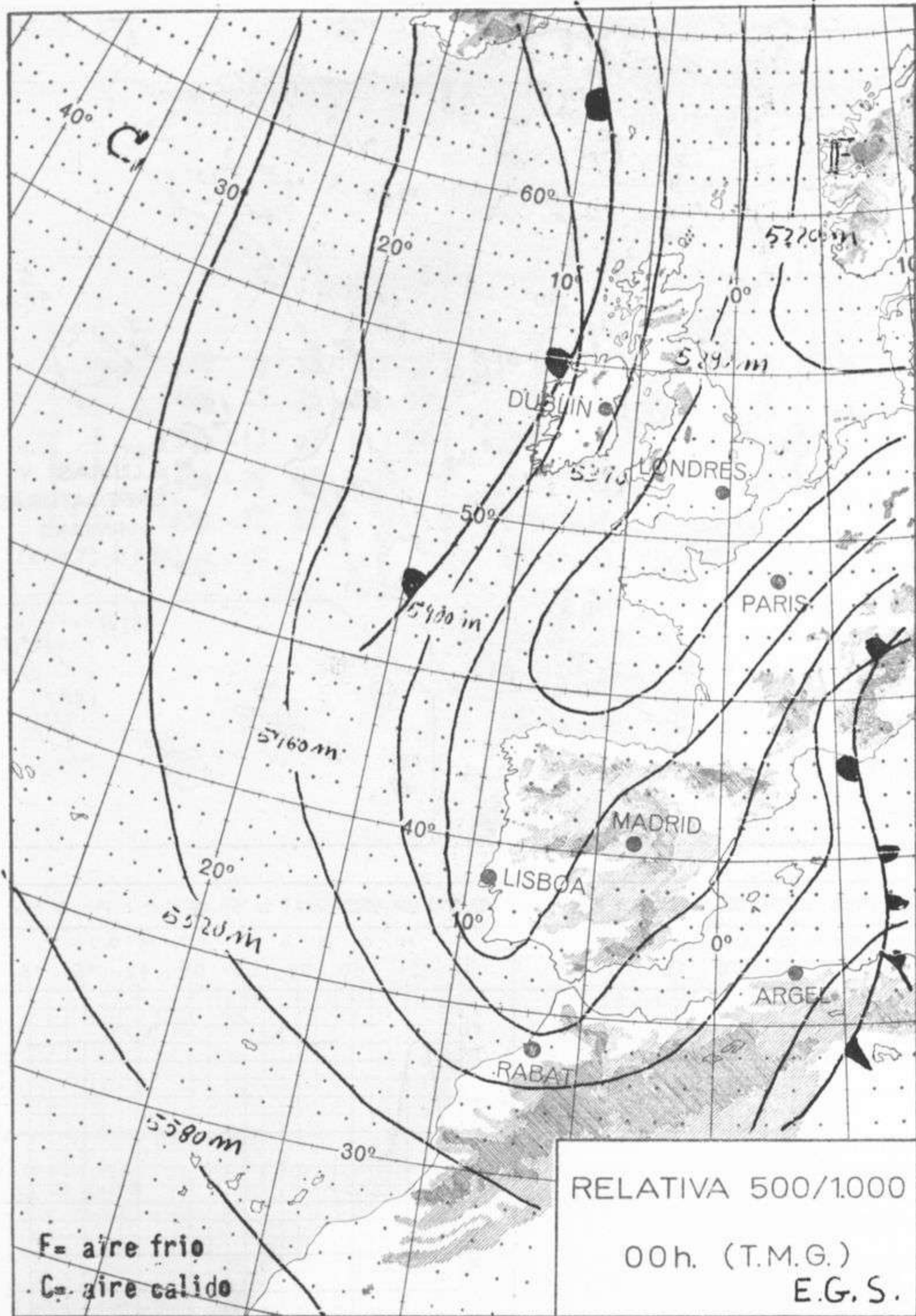
INFORMACION GENERAL DE LAS ULTIMAS 24 HORAS (DE 19 HORAS DE AYER A 19 HORAS DE HOY, HORA OFICIAL).

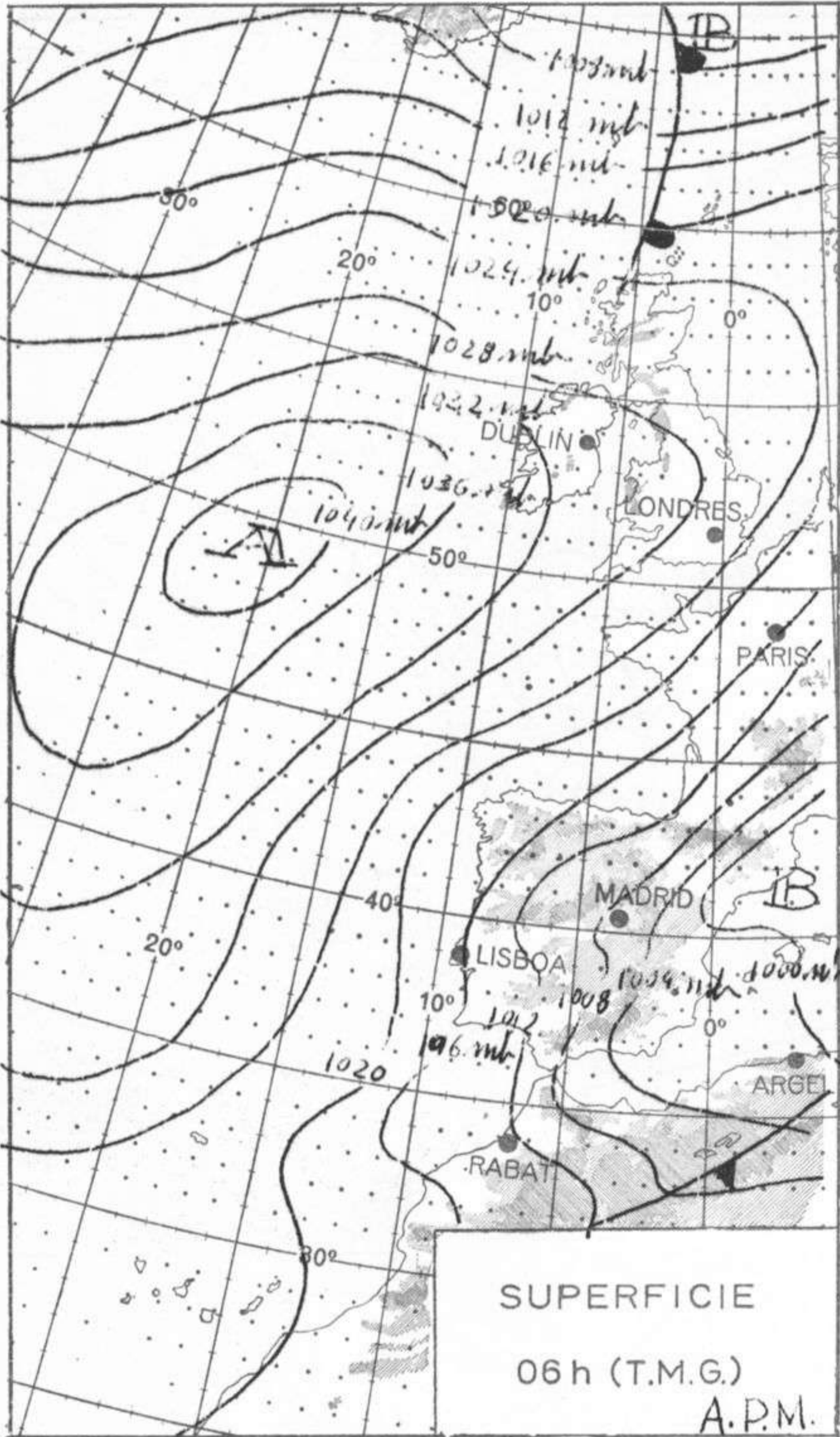
En la noche pasada se registraron chubascos tormentosos en Galicia y nevó en el Duero y sistema Central. También se produjeron chubascos en el alto Ebro, Baleares y región del Estrecho. Durante el día de hoy ha nevado en el Duero, sistema Central, Cordillera Ibérica y Pirineos. Se han registrado chubascos en Galicia, Cantábrico, Ebro y ha habido tormentas en el sureste, Andalucía oriental y Baleares. Han soplado vientos fuertes del norte en todas las regiones y las temperaturas se han mantenido muy bajas. En Canarias ha estado nuboso con temperaturas suaves.

PREDICCIÓN PARA EL JUEVES DIA 11.

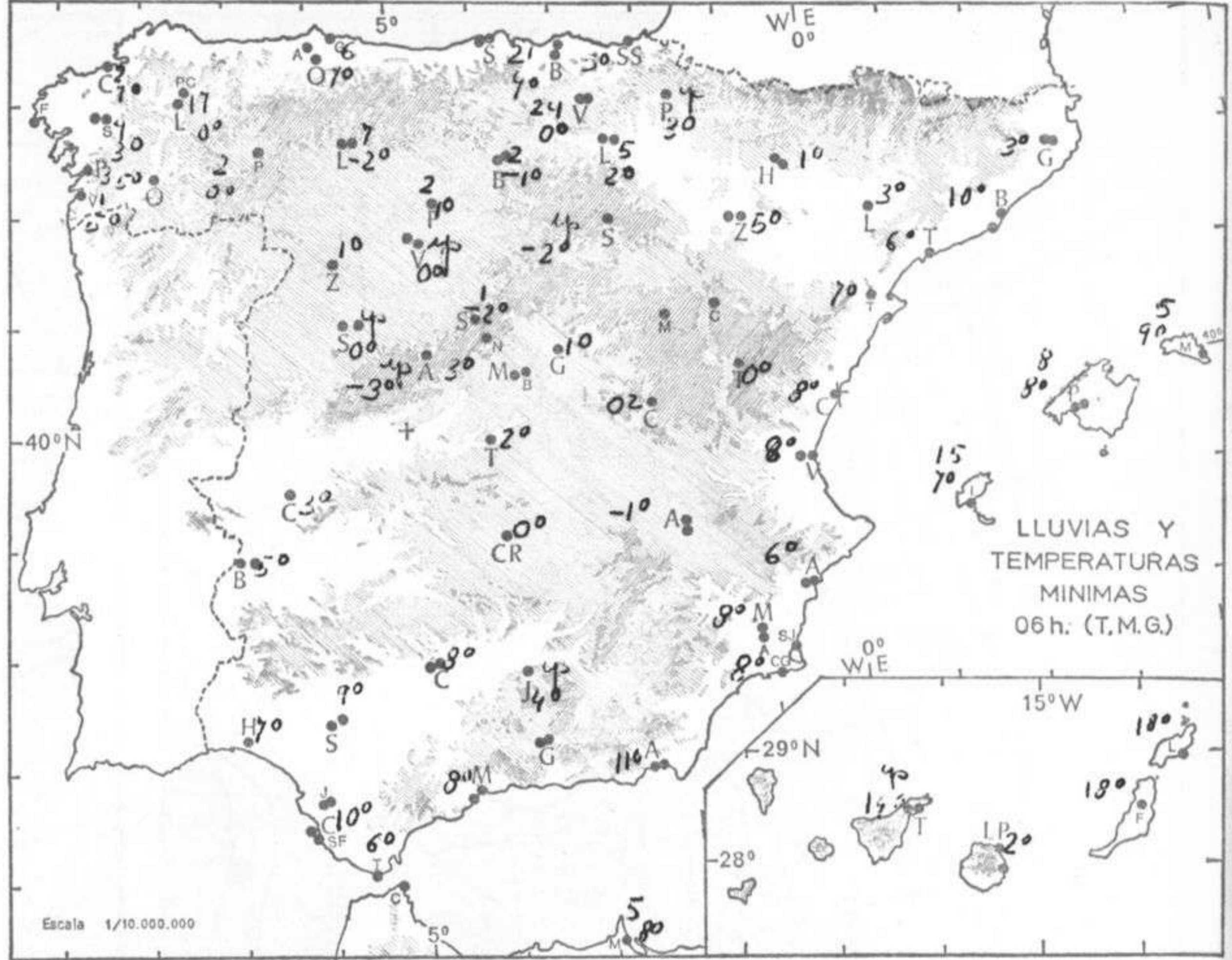
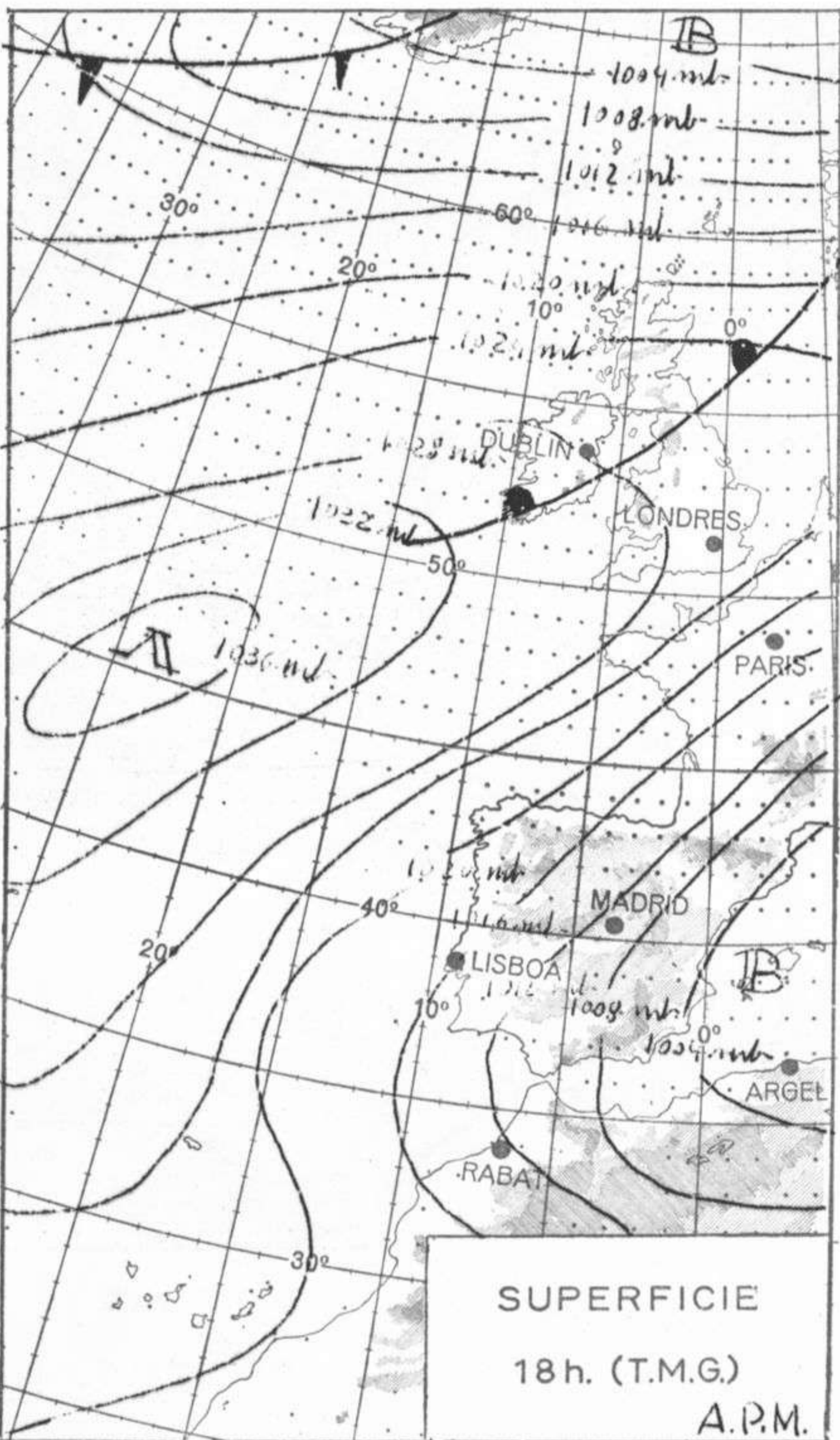
Continuará la penetración de aire polar, debilitándose ligeramente en la mitad occidental de la Península. En el Cantábrico y norte de Galicia habrá chubascos intermitentes. Nevadas en el Pirineo, cordillera Ibérica y sistema Central. Chubascos de nieve en puntos dispersos de las dos mesetas y Aragón en alturas superiores a los 700 m. Aguaceros tormentosos en Baleares y Estrecho y con carácter aislado en Cataluña y Levante. Soplarán vientos del primer cuadrante y seguirán las temperaturas bajas en la Península. Buen tiempo algo nuboso en Canarias.







ALTITUDES mts.
 ■ >2000
 ■ 2000
 ■ 1000
 ■ 500
 □ 500
 □ 0



METEOROGRAMA EN EL CENTRO DE ANALISIS Y PREDICION (CIUDAD UNIVERSITARIA) de 18h. de ayer a 18h. de hoy.

