



# MINISTERIO DEL AIRE

## Boletín diario del Servicio Meteorológico Nacional

AÑO XX

2ª Epoca

MADRID DOMINGO 6 DE JUNIO DE 1971

Núm. 157

CENTRO DE ANALISIS Y PREDICCIÓN (Ciudad Universitaria) - APARTADO 285 - MADRID - Teléf 2 44 35 00

ESTACIONES	TEMPERATURA		PRECIPITACION		Horas de sol	ESTACIONES	TEMPERATURA		PRECIPITACION		Horas de sol	ESTACIONES	TEMPERATURA		PRECIPITACION		Horas de sol	TEMPERATURAS EXTREMAS (De las capitales Peninsulares)
	Máx.	Mín.	Noche	Día			Máx.	Mín.	Noche	Día			Máx.	Mín.	Noche	Día		
La Coruña	15	14	1	5	9.1	Navacerrada (*)	9	3	4	1	1.8	Castellón	26	18		ip	11.2	MAXIMA: 28° en Alicante  MINIMA: 7° en Avila
Monteventoso	14	13	2	7		Madrid/Barajas	20	11	ip	ip	8.4	Valencia (A)	28	15			12.3	
Bares						Madrid	19	10	ip		7.2	Valencia	27	14		ip	4.6	
Lugo (P. Centro)	14	10		2	5.0	Madrid/CVientos	19	10		ip	6.2	Alicante (A)	28	16			12.0	
Santiago (A)		12			5.5	Getafe	20	10			5.2	Alicante	28	16			12.9	
Pontevedra	19	17	4	2	3.5	Guadalajara	22	9	1			Aitana						
Vigo (A)		12	2			Toledo	X	12			7.0	Murcia/Alcant.	27	12			11.4	
Vigo	16	13	2	ip	3.0	Cuenca	17	10	ip	ip	3.2	Murcia	20	16		ip		
Orense		12	ip			Molina de Arag.						Castillo Galeras	20	16			10.0	
Ponferrada						Ciudad Real	15	8		ip	0.5	San Javier	28	14				
Asturias (A)	16	13			0.0	Albacete (A)	20	9			4.1							OBSERVACIONES DE MADRID (Parque del Retiro)
Gijón	19	14	ip		0.0	Cáceres	16	11	1	2		Sevilla (A)	21	15		4	6.0	
Santander (A)						Badajoz (A)	17	12	1	ip	2.7	Córdoba (A)	20	13	1	ip	4.4	
Santander	19	13	ip		0.0	Vitoria (A)	18	10	ip	ip		Jaén	17	11	ip	1		
Bilbao (A)	20	14			0.0	Logroño	21	13		ip	0.0	Granada (A)	15	10	1	ip	3.5	
S. Sebastián/Ig.	18	12	7		0.0	Logroño (A)	21	13		ip	0.0	Huelva	20	16	ip		5.8	
S. Sebastián (A)	20	14	3		0.7	Pamplona	18	12	ip	ip	0.0	Jerez de la F.ª (A)	21	15			7.0	
						Huesca/Monfl.	20	11	ip		1.8	Cádiz	19	16				
						Candanchú (*)		5	16			San Fernando	20	16			1.0	
						Veruela						Tarifa	20	15			3.3	
León (A)	20	10	1		4.6	Daroca	19	11	ip		1.3	Málaga (A)	25	14			12.5	
Zamora	19	11		1	8.4	Zaragoza (A)	23	13			3.6	Almería (A)		14				
Palencia	19	11	ip		4.1	Zaragoza	23	15		ip								
Burgos (A)	18	9	4		0.0	Calamocha	17	10		ip	2.5	Palma de M.ª (A)	22	17			11.0	
Burgos	19	10	2		0.0	Teruel	19	10		ip		Mahón (A)	23	17			12.5	
Valladolid (A)	18	9	2	1	5.5	Lérida	23	X	13		0.8	Ibiza (A)	24					
Valladolid	19	11	2		5.6	Montseny (*)	11	5	ip	8	0.0	S.ª C. de la Palma (A)	21	16			1.4	
Soria	16	9		ip	1.4	Gerona (A)	23	12	6	3		Izaña (*)	13	5			12.5	
Salamanca (A)		9			6.6	La Molina (*)		4			0.0	S.ª C. de Tenerife (A)	19	13			1.8	
Avila	15	7	ip		5.5	Barcelona	22	17			2.9	S.ª C. de Tenerife	26	18	ip		1.3	
Segovia	15	9	1	1	2.0	Barcelona (A)	22	15			1.4	Las Palmas (A)	23	17			0.3	
						Reus (A)	25	14			1.8	Fuerteventura (A)	25	16			4.3	
						Tarragona	24	14			1.5	Lanzarote (A)	25	13			8.1	
						Tortosa	28	18			2.5	Ceuta	21	12			4.3	
												Melilla	21	14			11.9	
												V. Cisneros (A)	25	18			12.0	

TEMPERATURAS EXTREMAS  
(De las capitales Peninsulares)

MAXIMA: 28° en Alicante

MINIMA: 7° en Avila

OBSERVACIONES DE MADRID  
(Parque del Retiro)

TEMPERATURAS

Máx. 19,0 a 14,00 h.

Mín. 10,4 a 5,30 h.

a 1 h. 13,1 a 13 h. 17,8

a 7 h. 11,6 a 18 h. 15,6

PRESIONES

Máx. 703,1 mm. a 18,00 h.ayer

Mín. 700,8 mm. a 18,00 h.ayer

a 1 h. 702,2 a 13 h. 702,9

a 7 h. 702,3 a 18 h. 703,1

VIENTO

Veloc. máx. 13 m/s. a 16,50 h.

Dirección: Norte

Recorrido en 24 horas 332 km.

(\*) Estaciones situadas a más de 1.600 metros sobre el nivel del mar.

NOTA.— Los datos de este Boletín comprenden las observaciones desde las 18 h. T. M. G. de ayer a las 18 h. T. M. G. del día de hoy


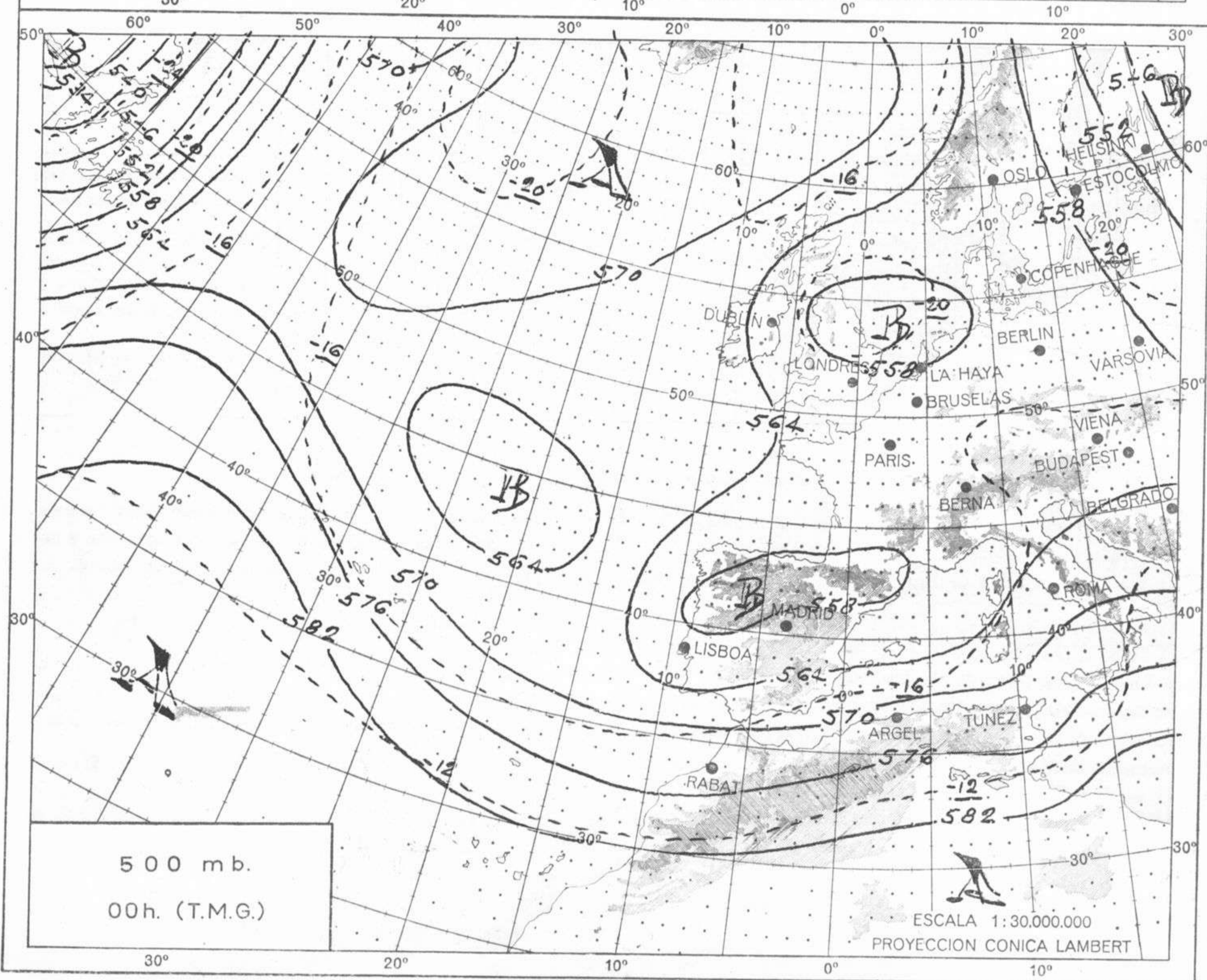

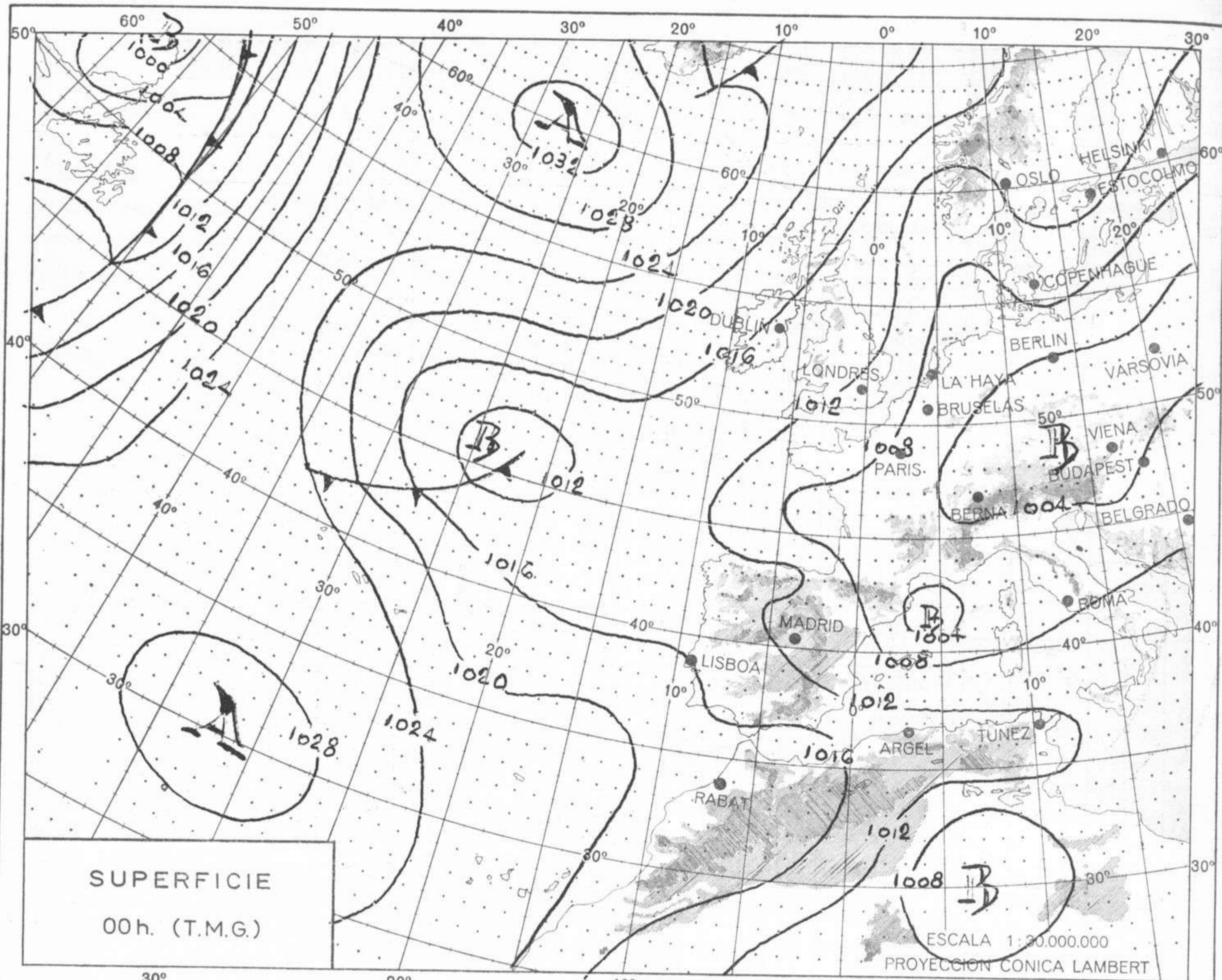
Las horas de sol corresponden al día de ayer.

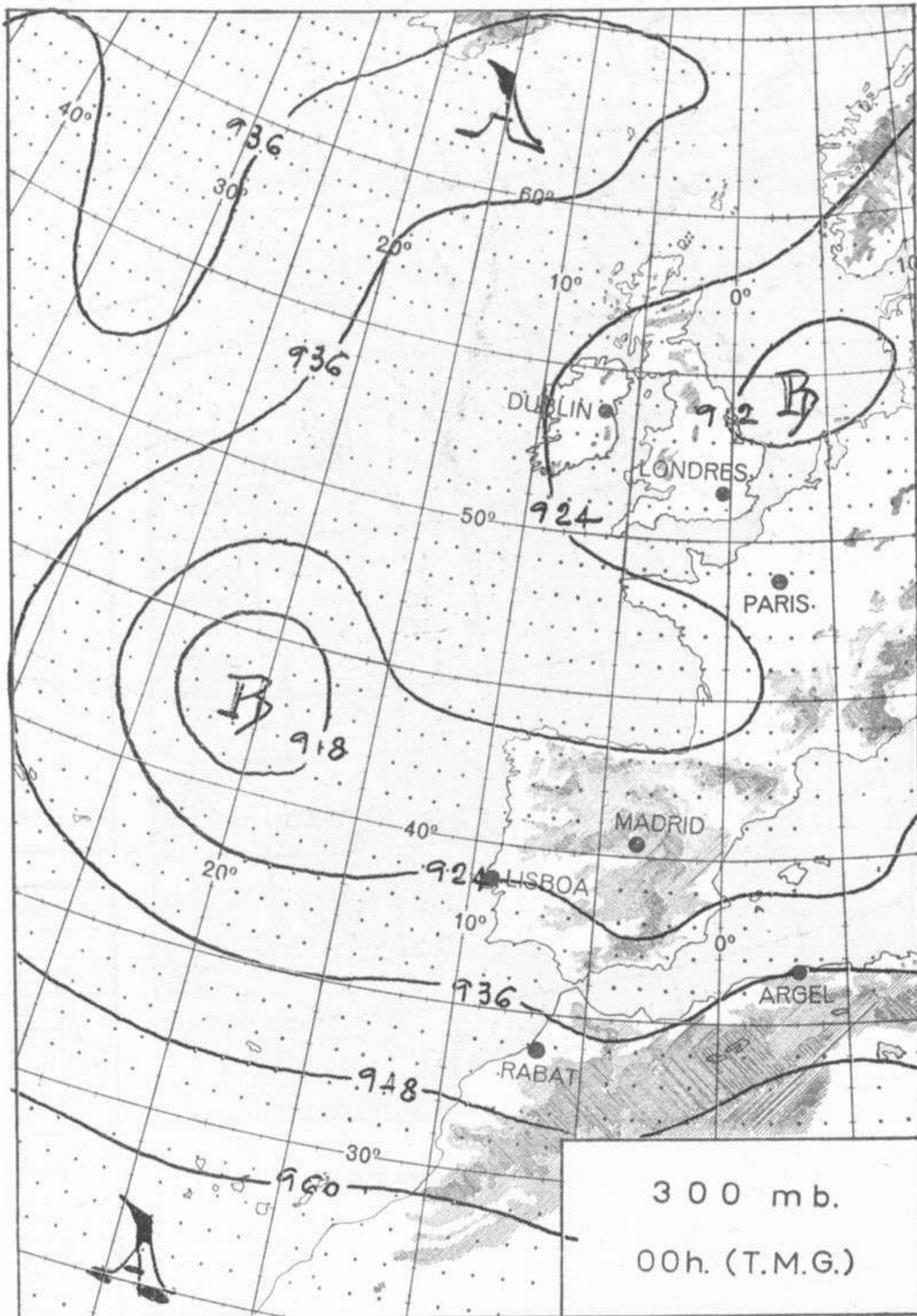
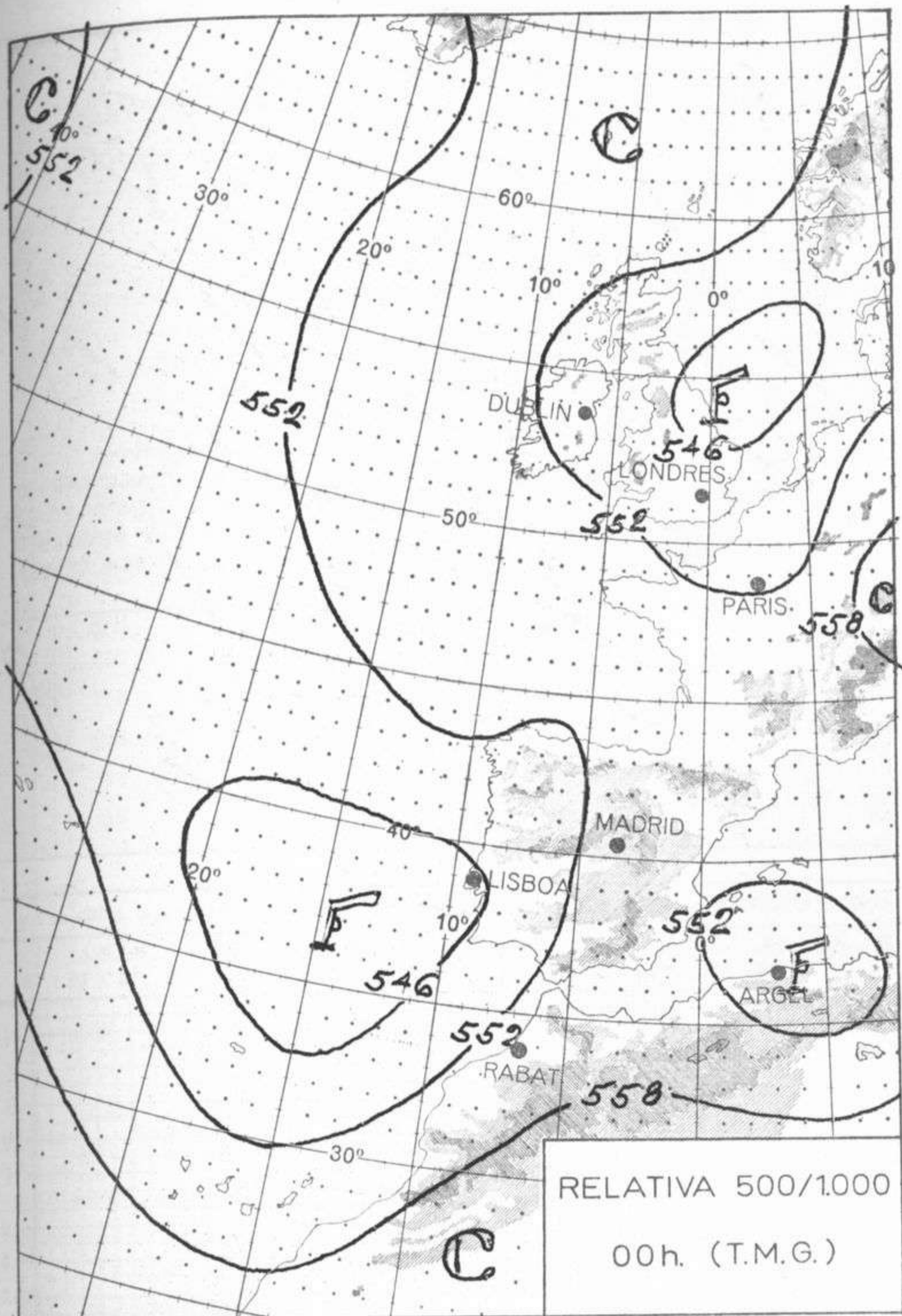
INFORMACION GENERAL DE LAS ULTIMAS 24 HORAS ( DE 19 HORAS DE AYER A 19 HORAS DE HOY, HORA OFICIAL).

Durante las últimas 24 horas el cielo ha estado nublado y se han registrado chubascos y alguna tormenta en casi todas las regiones peninsulares. Durante las horas diurnas las precipitaciones han sido moderadas en Galicia y en el norte de Cataluña y débiles y aisladas en el resto de la Península. En Baleares y Canarias el tiempo ha sido bueno, con cielo parcialmente nublado.

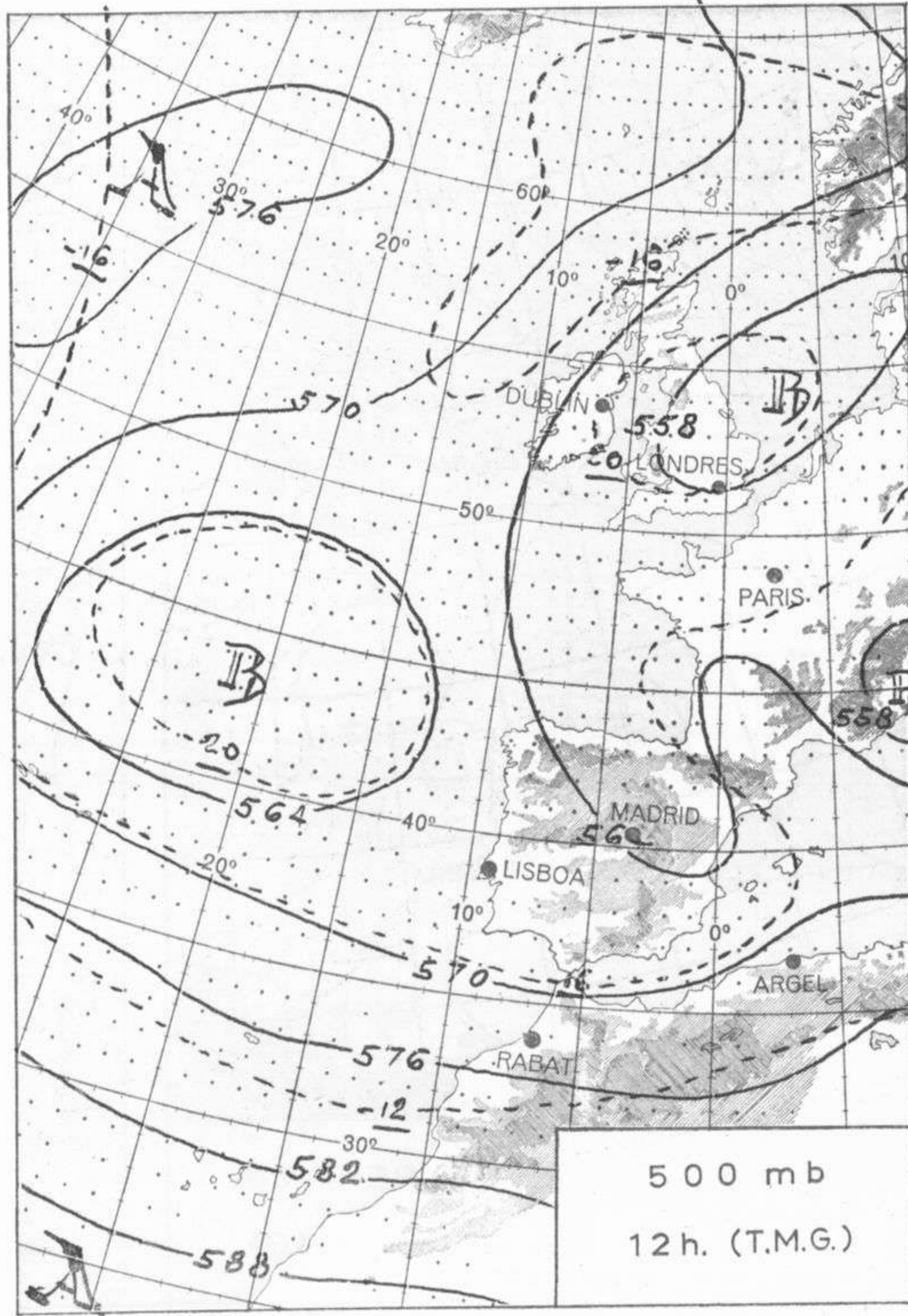
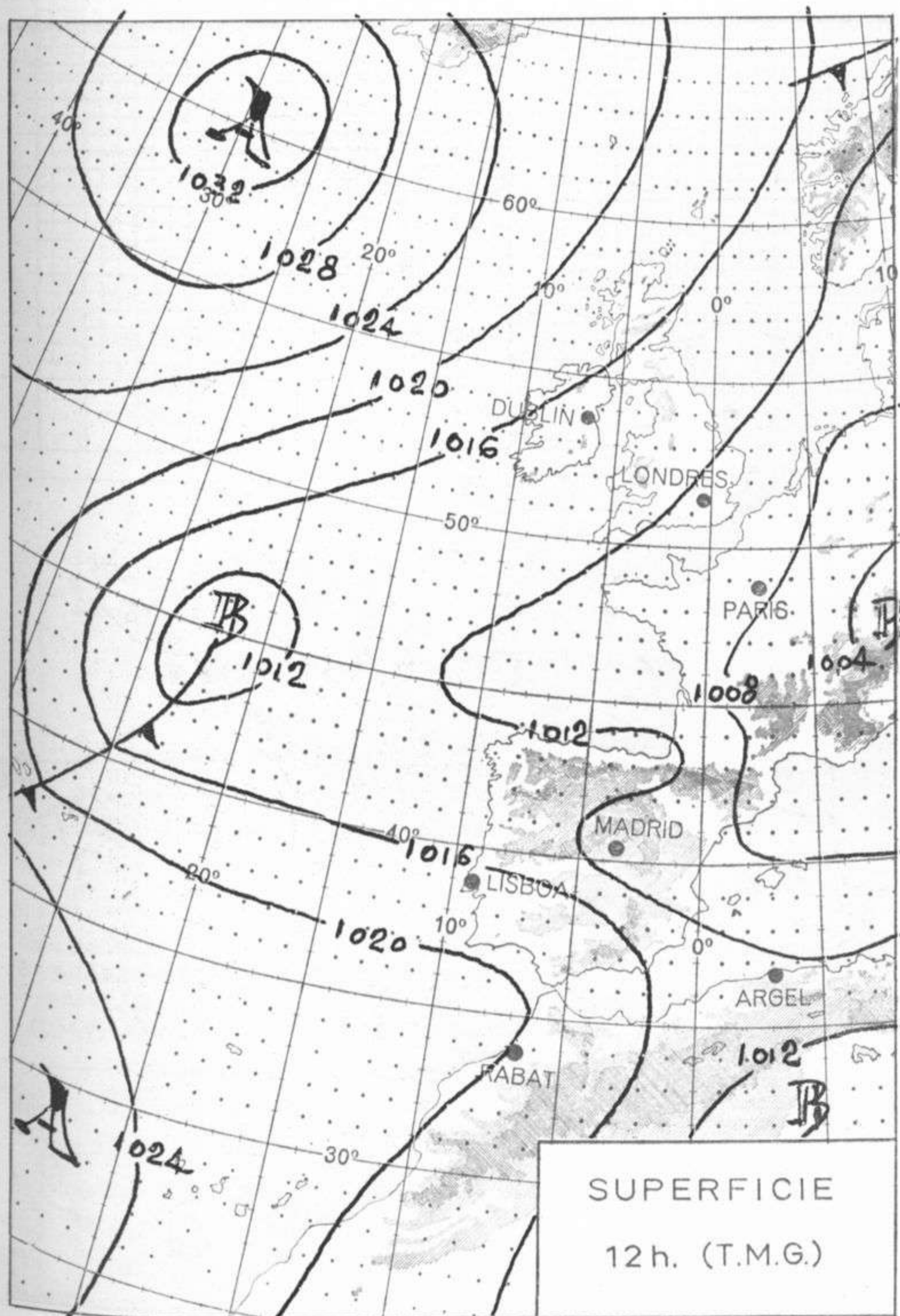
PREDICCIÓN PARA EL LUNES DIA 7.

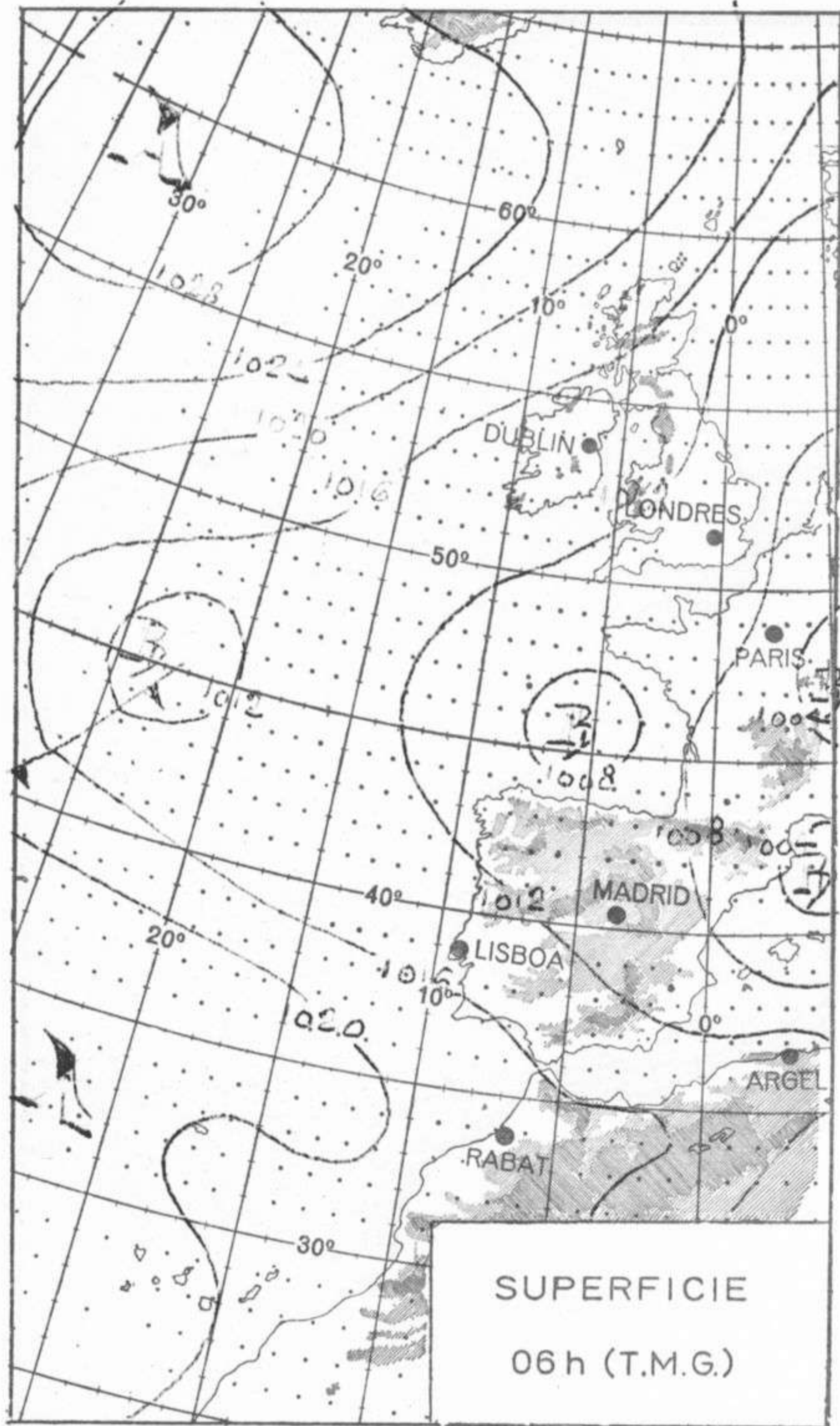
Cielo muy nublado o cubierto con chubascos dispersos en norte de Galicia, Cantábrico y alto Ebro. Inestabilidad atmosférica con régimen de chubascos y tormentas en Cataluña y ocasionalmente en el norte de Valencia. En el resto de España, mejoría del tiempo con nubosidad variable de evolución diurna. Riesgo de nieblas de madrugada en amplias zonas de ambas mesetas. Las temperaturas aumentarán ligeramente.



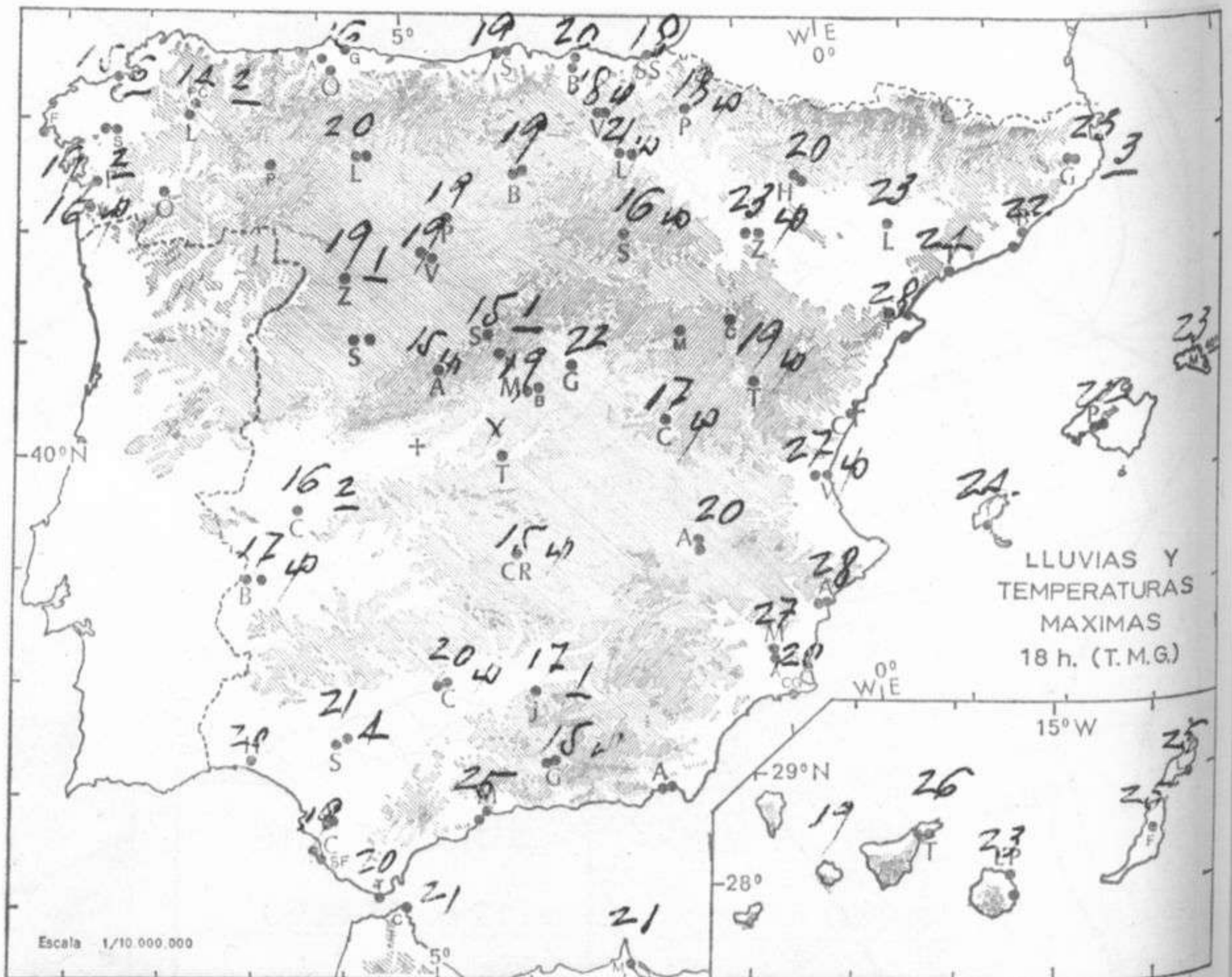
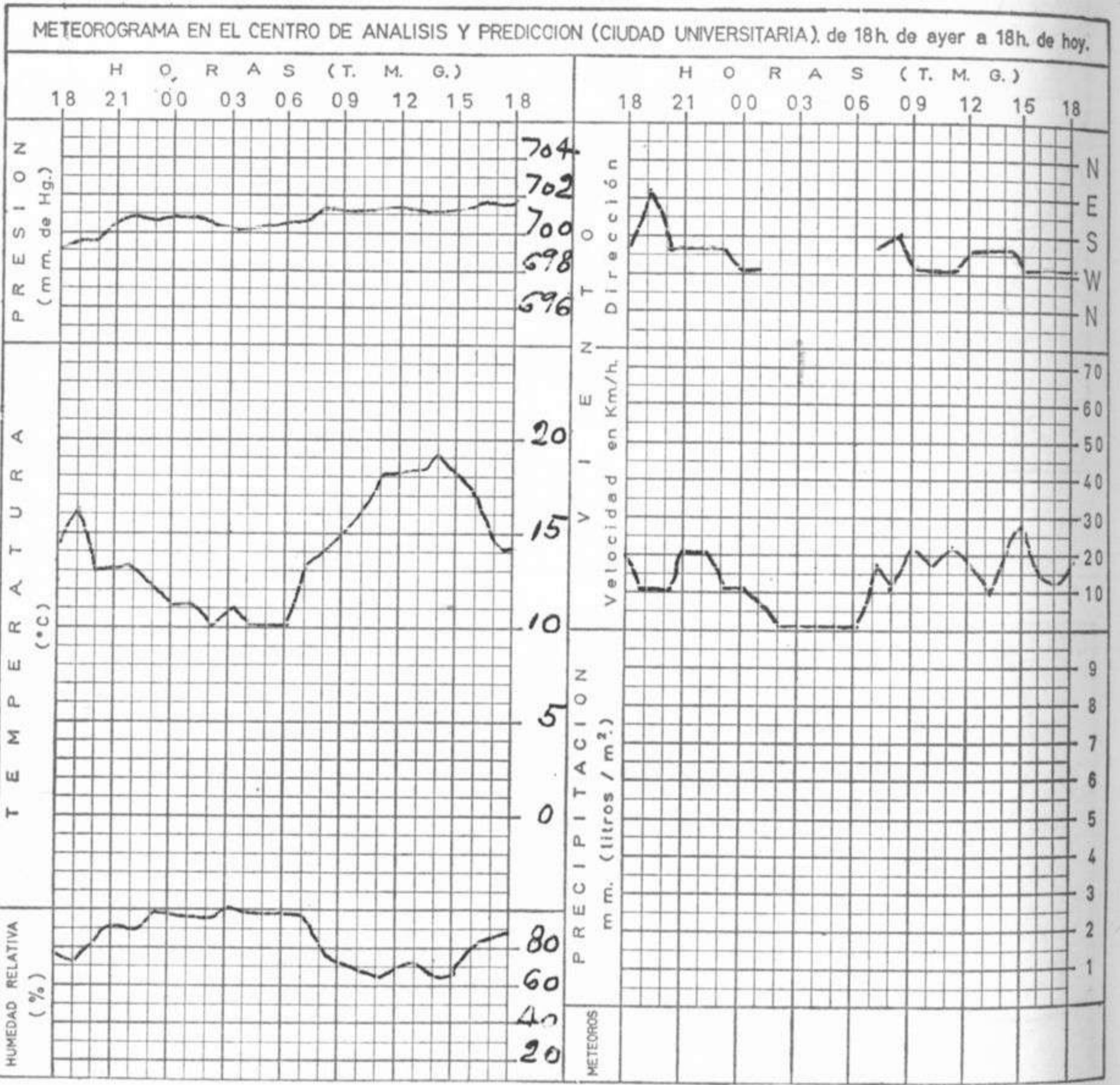
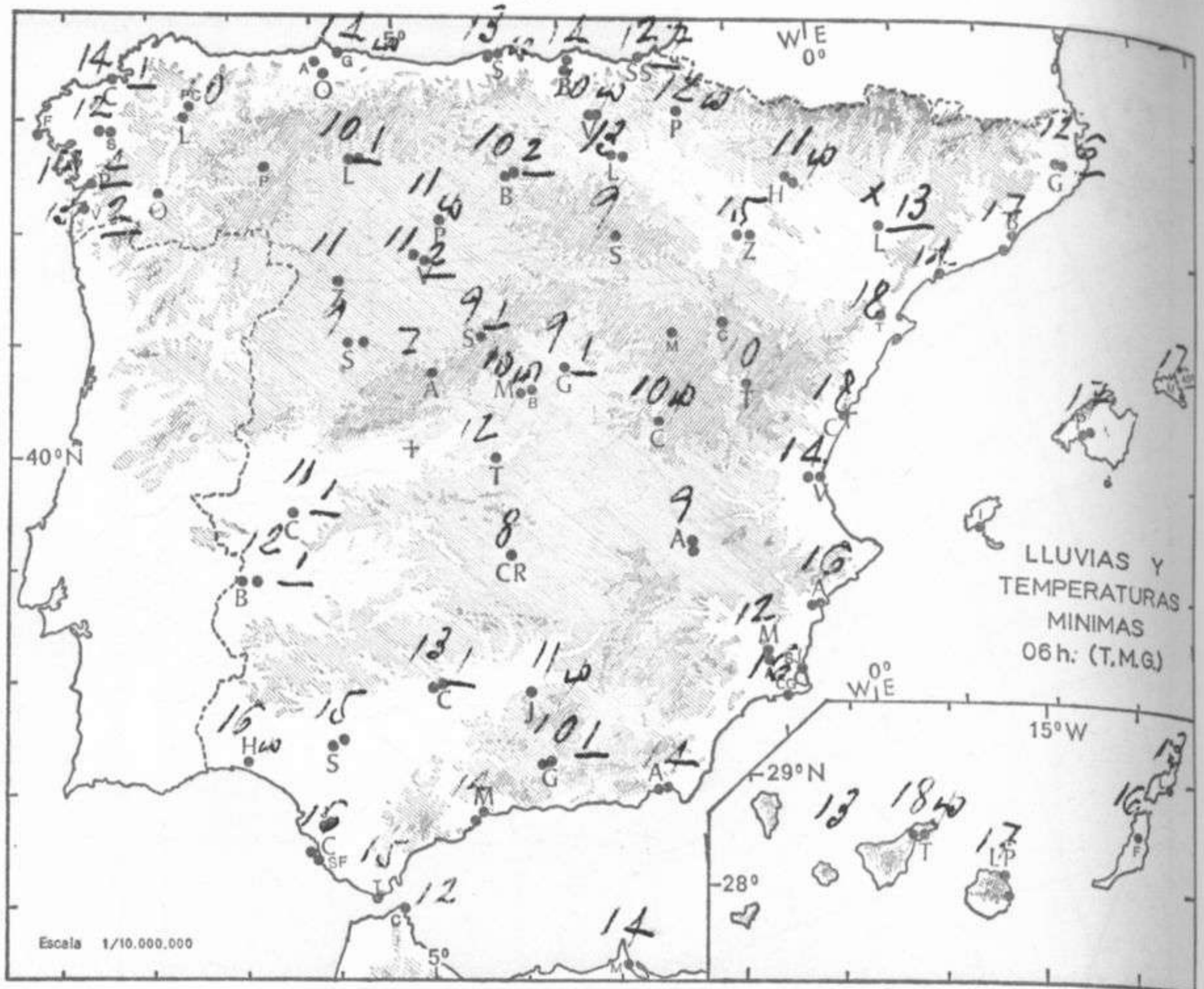
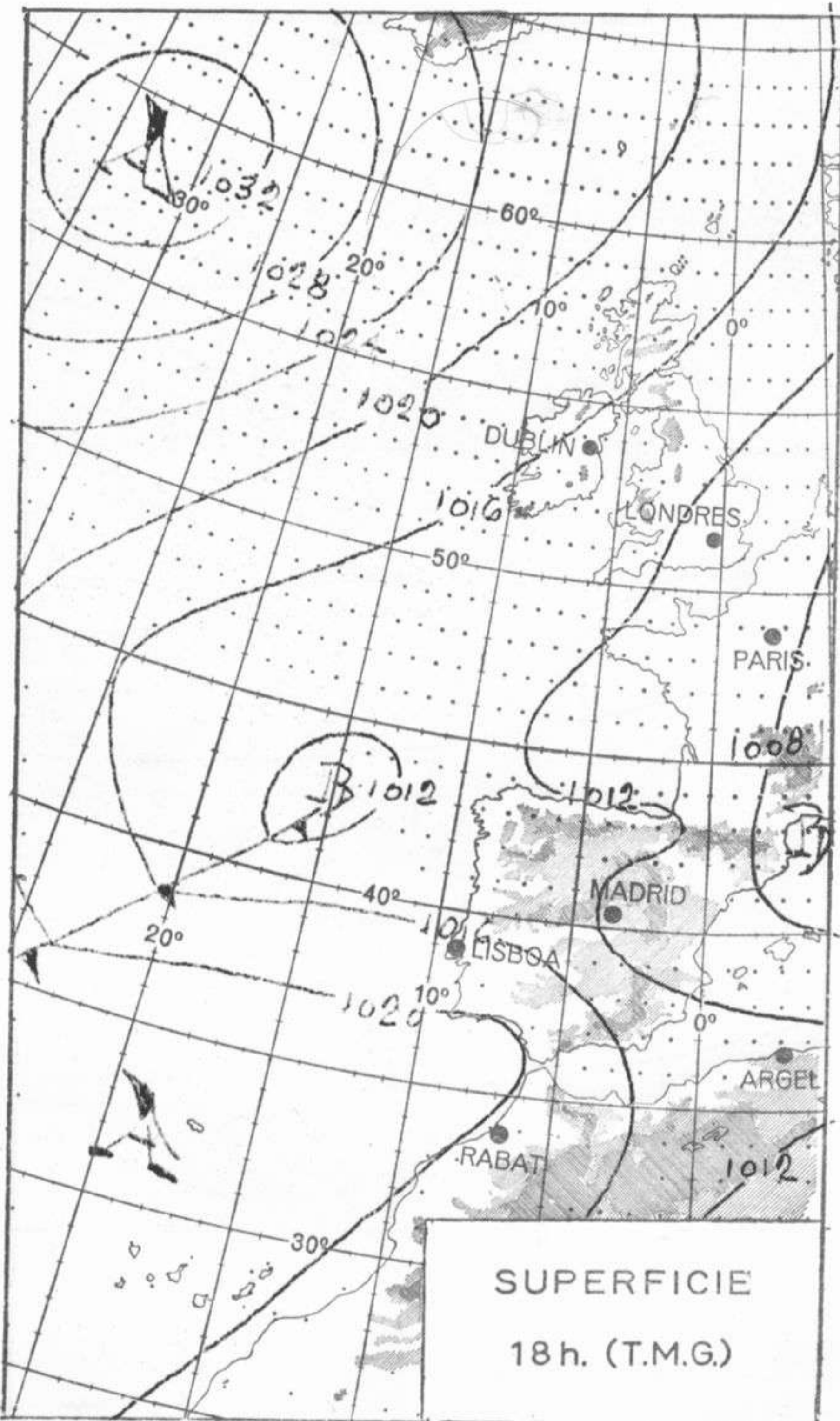


ALTITUDES  >2000  2000  1000  500  0 Mts.





ALTITUDES mts. ■ >2000 ■ 2000 ■ 1000 □ 500 0



MADRID, Dia 6 de JUNIO de 1971

Núm. 157

R A D I O S O N D E O S																VIENTO EN ALTITUD					
LA CORUÑA 08 001				MADRID / BARAJAS 08 221				PALMA DE M. / SON BONET 08 302				SANTA CRUZ DE TENERIFE 60 020				Estación		Indicativo		Dia/hora	
Sondeo a 00 h.(T.M.G.)				Sondeo a 00 h.(T.M.G.)				Sondeo a 00 h.(T.M.G.)				Sondeo a 00 h.(T.M.G.)				Altitud		dd ff		dd ff	
PPP hhh TT DD dd ff				PPP hhh TT DD dd ff				PPP hhh TT DD dd ff				PPP hhh TT DD dd ff				Tierra					
1.000 39 15 30 22 04				1.000 35				1.000 70 18 50 23 20				1.000 163 19 56 34 10				1.000					
850 1458 7 13 27 03				850 1404 10 45 31 18				850 1440 9 29 26 27				850 1544 11 14 34 14				1.500					
700 3003 -1 05 30 05				700 2987 -1 19 28 10				700 3012 -2 41 26 33				700 3229 6 33 16				2.000					
500 5610 -18 37 35 07				500 5580 -19 61 26 09				500 5620 -18 28 27				500 5910 -9 29 50				3.000					
400 7230 -30 60 07 12				400 7210 -32 68 21 03				400 7250 -31 26 23				400 7600 -20 27 55				4.000					
300 9220 -43 09 10				300 9170 -46 24 10				300 9220 -45 26 43				300 9650 -33 25 55				5.500					
250 10420 -55 09 14				250				250 10430 -50 25 74				250				7.000					
200 11830 -56 09 08				200				200 11890 -49 25 49				200				9.000					
150				150				150 13770 -45 26 43				150				10.500					
100				100				100				100				12.000					
70				70				70				70				13.500					
50				50				50				50				16.000					
30				30				30				30				Estación					
20				20				20				20				Indicativo					
10				10				10				10				Dia/hora					
PPP TT DD				PPP TT DD				PPP TT DD				PPP TT DD				Tierra					
1005 15 32				932 12 27				1002 18 50				1015 19 58				1.000					
954 15 13				892 12 50				934 15 50				863 12 10				1.500					
868 7 12				712 0 14				724 -2 00				828 10 14				2.000					
816 6 50				502 -19 61				690 -2 56				804 12 58				3.000					
768 3 06				453 -23 68				612 -6 63				746 7 56				4.000					
585 -9 00				358 -39 69				338 -41				730 9				5.500					
379 -33 72				300 -46				252 -50				678 3				7.000					
313 -40 65								207 -49				635 3				9.000					
228 -60								107 -55				300 -33				10.500					
184 -53																12.000					
170 -51																13.500					
																16.000					
Sondeo a 12 h.(T.M.G.)				Sondeo a 12 h.(T.M.G.)				Sondeo a 12 h.(T.M.G.)				Sondeo a 12 h.(T.M.G.)				Estación					
PPP hhh TT DD dd ff				PPP hhh TT DD dd ff				PPP hhh TT DD dd ff				PPP hhh TT DD dd ff				Indicativo		Dia/hora			
1.000 105 14 06 28 07				1.000 99				1.000 05 22 61 21 19				1.000 164 21 58 33 08				Tierra					
850 1461 7 00 29 07				850 1477 10 43 27 09				850 1470 11 42 26 16				850 1541 11 56 32 08				1.000					
700 3034 -1 20 34 08				700 3054 -2 00 25 08				700 3050 0 30 26 17				700 3146 5 30 12				1.500					
500 5640 -17 58 29 02				500 5640 -19 58 33 05				500 5670 -17 22 08				500 5820 -11 27 36				2.000					
400 7270 -30 62 09 08				400 7260 -33 62 34 04				400 7310 -30 25 27				400 7490 -20 26 80				3.000					
300 9250 -46 09 08				300 9220 -47 35 05				300 9300 -45 25 38				300 9560 -36 26 65				4.000					
250 10440 -57 09 08				250 10410 -52 27 08				250 10490 -53 25 29				250 10800 -46 26 90				5.500					
200 11850 -54 29 08				200 11870 -49 27 22				200				200 12250 -55 26 85				7.000					
150				150 13750 -52 26 25				150				150 14060 -60 26 60				9.000					
100				100 16360 -55 23 20				100				100 16560 -65 26 55				10.500					
70				70 18620 -58 25 05				70								12.000					
50				50 20740 -56 09 14				50								13.500					
30				30 24020 -50 12 15				30								16.000					
20				20				20								Estación					
10				10				10								Indicativo					
PPP TT DD				PPP TT DD				PPP TT DD				PPP TT DD				Dia/hora					
1006 15 08				940 17 58				1004 23 62				1015 23 59				Tierra					
937 10 00				720 -2 00				743 3 03				902 12 45				1.000					
844 7 00				700 -2 00				557 -11 69				827 11 56				1.500					
752 2 18				637 -6 67				312 -43				682 4				2.000					
697 -1 20				515 -17 58				250 -53				552 -5				3.000					
515 -15 58				369 -38 64								440 -18				4.000					
450 -24 64				315 -45								406 -20				5.500					
330 -40 59				248 -52								238 -49				7.000					
244 -58				209 -49								106 -57				9.000					
227 -58				70 -58								90 -66				10.500					
180 -51				42 -56												12.000					
165 -51				25 -48												13.500					
																16.000					

