



MINISTERIO DEL AIRE

Boletín diario del Servicio Meteorológico Nacional

AÑO XX

2ª Epoca

MADRID SABADO 27 DE MARZO DE 1971

Núm. 86.

CENTRO DE ANALISIS Y PREDICCIÓN (Ciudad Universitaria) - APARTADO 285 - MADRID - Teléf 2 44 35 00

ESTACIONES	TEMPERATURA		PRECIPITACION		Horas de sol	ESTACIONES	TEMPERATURA		PRECIPITACION		Horas de sol	ESTACIONES	TEMPERATURA		PRECIPITACION		Horas de sol	TEMPERATURAS EXTREMAS (De las capitales Peninsulares)
	Máx.	Mín.	Noche	Día			Máx.	Mín.	Noche	Día			Máx.	Mín.	Noche	Día		
La Coruña	12	11			0.0	Navacerrada (*)	2	-2			11.0	Castellón	21					MAXIMA: 26° en Huelva. MINIMA: 1° en Avila.
Monteventoso	14	8		ip		Madrid/Barajas	17	7			X	Valencia (A)	22	10				
Bares						Madrid	16	8			10.2	Valencia	22		ip			
Lugo (P.Centro)	12	6		ip	0.0	Madrid/C.Vientos	17	6			10.3	Alicante (A)	18	6		9.9		
Santiago (A)	15	8			0.0	Getafe	18					Alicante	23	8		10.8		
Pontevedra	17	15			10.5	Guadalajara	15					Aitana	6	1				
Vigo (A)	16	8				Toledo	17	5			9.2	Murcia/Alcant.	24	9		10.1		
Vigo	17	10			11.8	Cuenca	14	3			11.0	Murcia	23	11		10.1		
Orense						Molina de Arag.	12	4			10.3	Castillo Galeras	19	10				
Ponferrada	15	7		ip		Ciudad Real	18	4			9.7	San Javier	22	8				
						Albacete (A)	17	3			10.1						OBSERVACIONES DE MADRID (Parque del Retiro)	
						Cáceres	19	X										
						Badajoz (A)	22	7			10.7	Sevilla (A)	24	10		9.7		
Asturias (A)	11	9	1	1	0.0	Vitoria (A)	9	7	6	5		Córdoba (A)	23	6		10.0		
Gijón	12	10	ip	ip	0.0	Logroño	11	8	2	ip	6.3	Jaén	20	8				
Santander (A)	13	9	16	10		Logroño (A)	X	8	4	ip	4.3	Granada (A)	20	5		9.6		
Santander	12	9	7	6	0.0	Pamplona	8	6	ip	17	0.0	Huelva	26	13		10.3		
Bilbao (A)	10	10	6	8	0.0	Huesca/Monfl.	14	5			10.5	Jerez de la F.ª (A)	22	7				
S. Sebastián/Ig.ª	9	8	3	15	0.0	Candanchú (*)	-9	-6	5	6		Cádiz	22	11		10.5		
S. Sebastián (A)	11	8	3	5	0.0	Veruela					6.7	San Fernando	25	10		9.5		
						Daroca	12	7		ip		Tarifa	19	12		9.9		
						Zaragoza (A)	14	8				Málaga (A)	18	7				
						Zaragoza	11	8				Almería (A)		8				
						Calamocha	10	8									TEMPERATURAS Máx. 16,2 a 16,00 h. Mín. 7,8 a 4,00 h. a 1 h. 9,2 a 13 h. 15,0 a 7 h. 8,2 a 18 h. 13,8	
						Teruel	12	5		ip								
León (A)	16	4			10.0							Palma de M.ª (A)	15	7		6		9.8
Zamora	14	7			9.7							Mahón (A)	11	8	1	1		
Palencia	9			2								Ibiza (A)	17	11		3		10.1
Burgos (A)	10	5	1	ip	6.7							S.ª C. de la Palma (A)	19	14				3.1
Burgos	15	-2			11.8	Lérida	19	7			10.6	Izaña (*)	1	-3	ip	ip		0.0
Valladolid (A)	16	0			10.8	Montseny (*)	1			X		S.ª C. de Tenerife (A)	13	10		5		4.8
Valladolid	11	4	1		6.2	Gerona (A)		3			7.2	S.ª C. de Tenerife	20	16		10		6.2
Soria	16	8				La Molina (*)	14	-5	3		9.4	Las Palmas (A)	21	15				8.4
Salamanca (A)	11	1			11.2	Barcelona	13	7			8.6	Fuerteventura (A)	22	15				
Avila	13	3			11.2	Barcelona (A)	15	9			10.0	Lanzarote (A)	22	15			4.5	
Segovia						Reus (A)	18	8			9.4	Ceuta	17					
						Tarragona	21	11			10.2	Melilla	X	8			8.4	
						Tortosa						V. Cisneros (A)	23	13			10.5	

(*) Estaciones situadas a más de 1.600 metros sobre el nivel del mar.

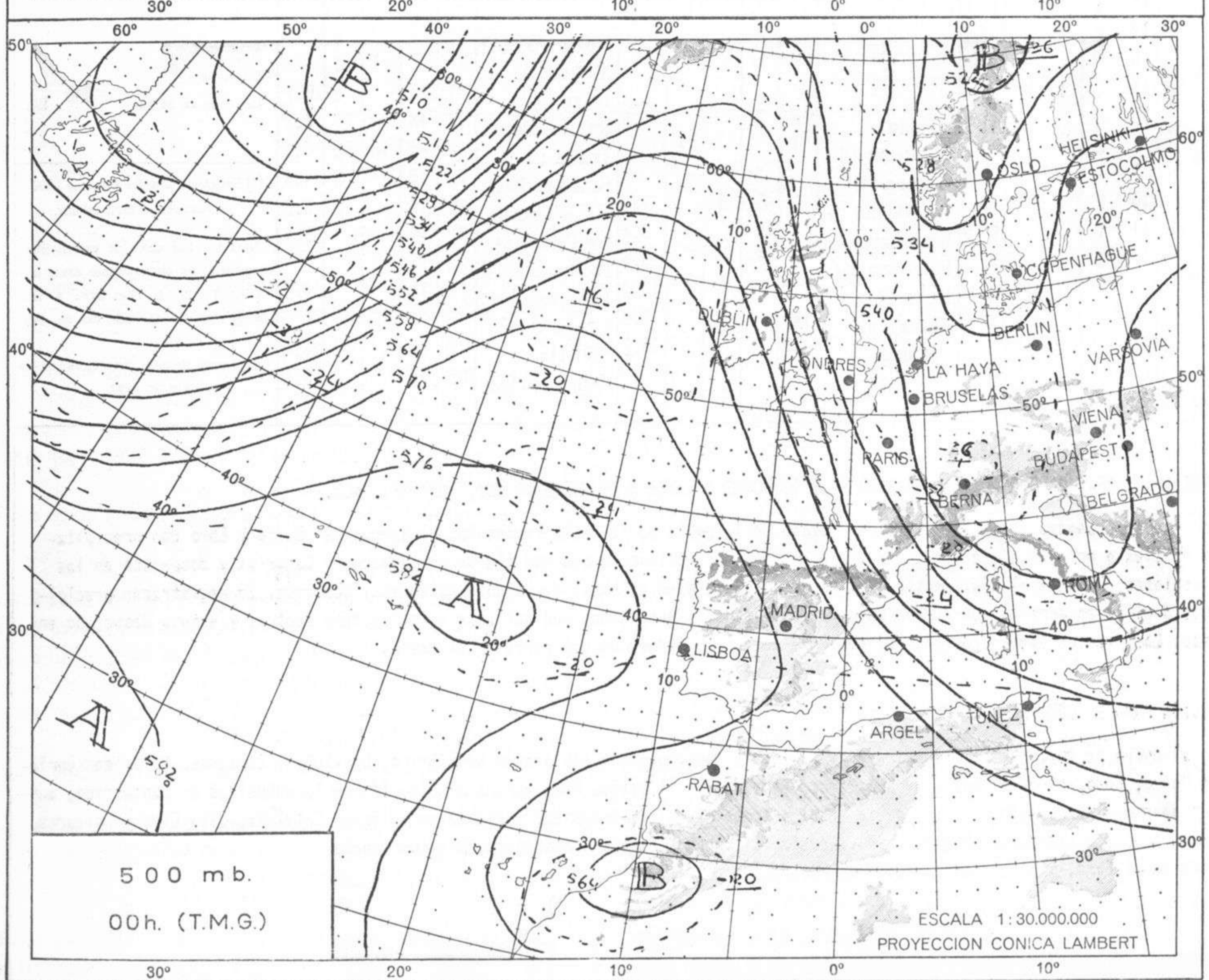
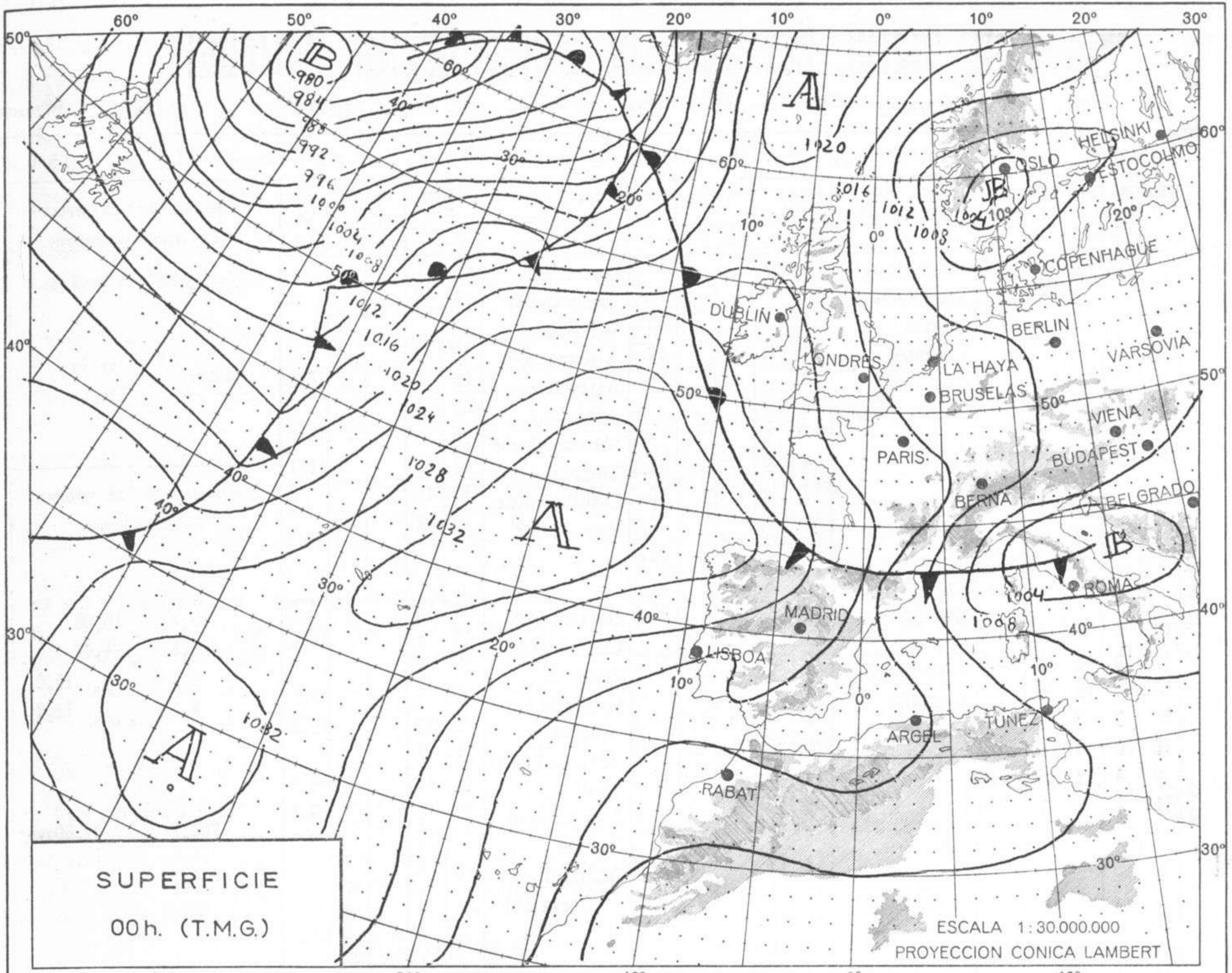
NOTA.— Los datos de este Boletín comprenden las observaciones desde las 18 h. T. M. G. de ayer a las 18 h. T. M. G. del día de hoy
Las horas de sol corresponden al día de ayer.

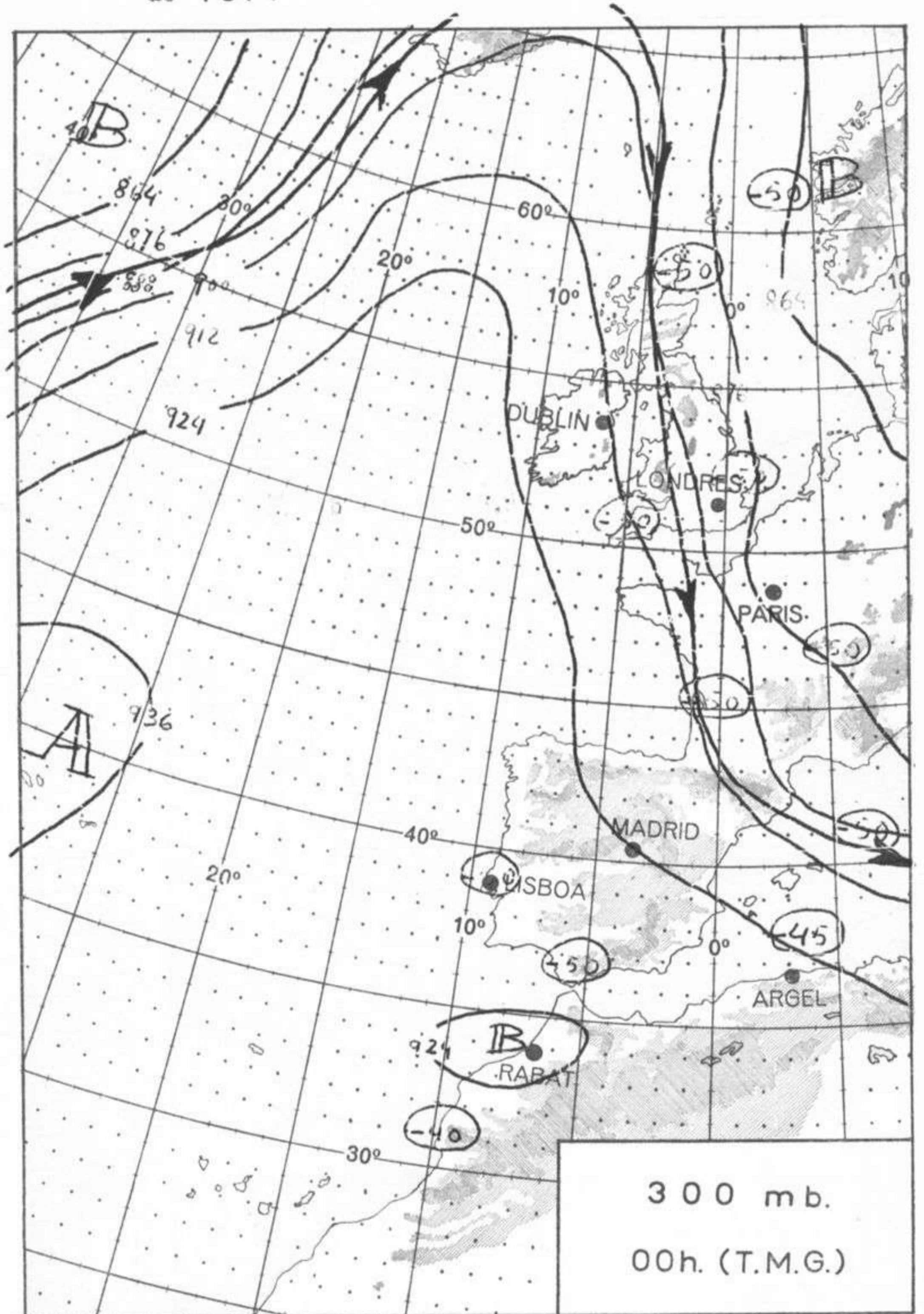
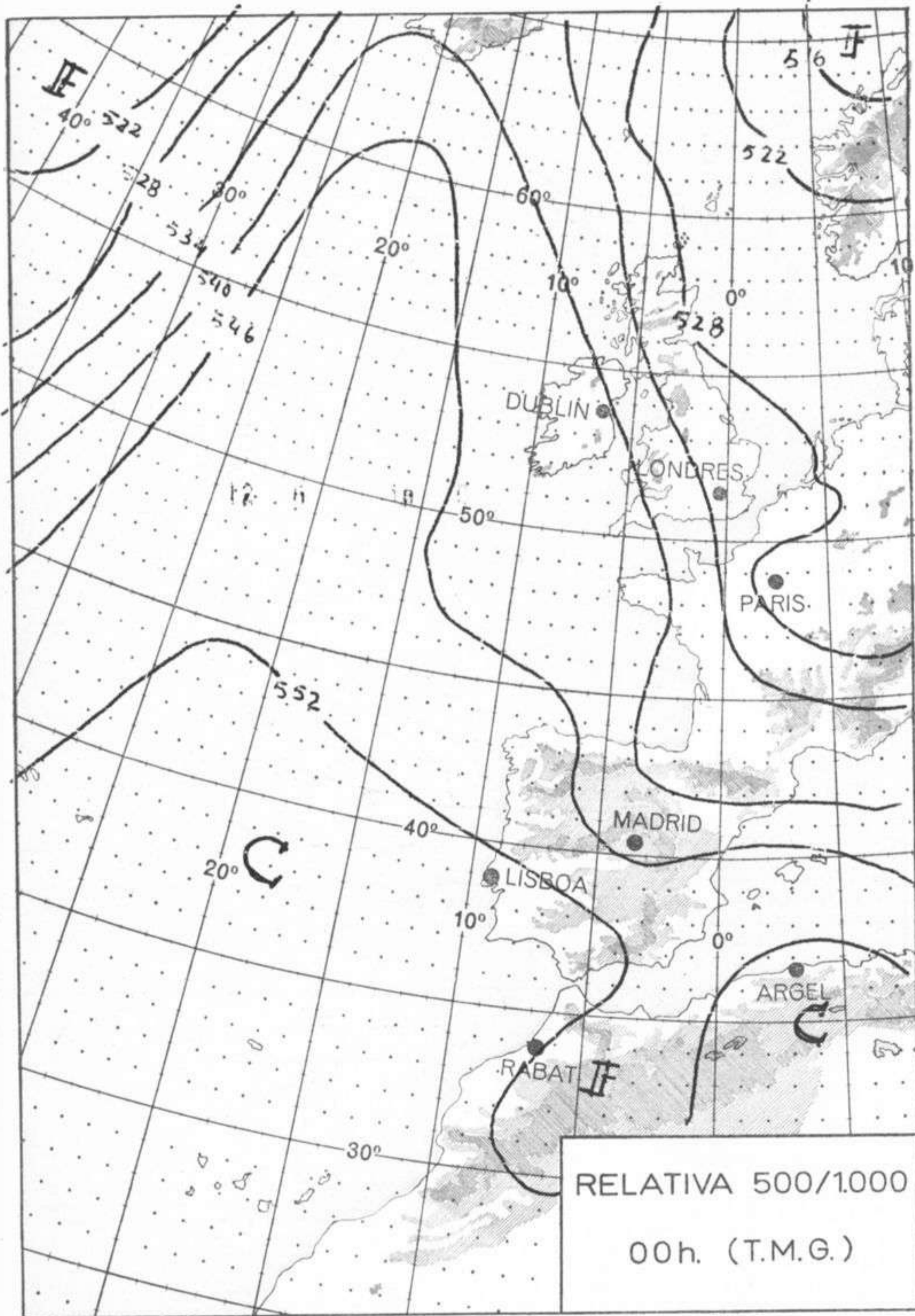
INFORMACION GENERAL DE LAS ULTIMAS 24 HORAS (DE 19 HORAS DE AYER A 19 HORAS DE HOY, HORA OFICIAL).

En la noche pasada, el cielo estuvo muy nuboso en la costa norte de la Península, cabeceras del Duero y Ebro con precipitaciones débiles o moderadas que fueron de nieve en Pirineos. Estuvo nuboso con claros en Baleares y Canarias y despejado en las demás regiones. Durante el día, continuó el cielo muy nuboso en el norte de España, Baleares y Canarias. Se registraron precipitaciones débiles en general que fueron de nieve en Pirineos. Hubo nubosidad variable en el sistema Central y estuvo despejado en el resto. Los vientos fueron fuertes del noroeste en Ebro y moderados del norte en el resto.

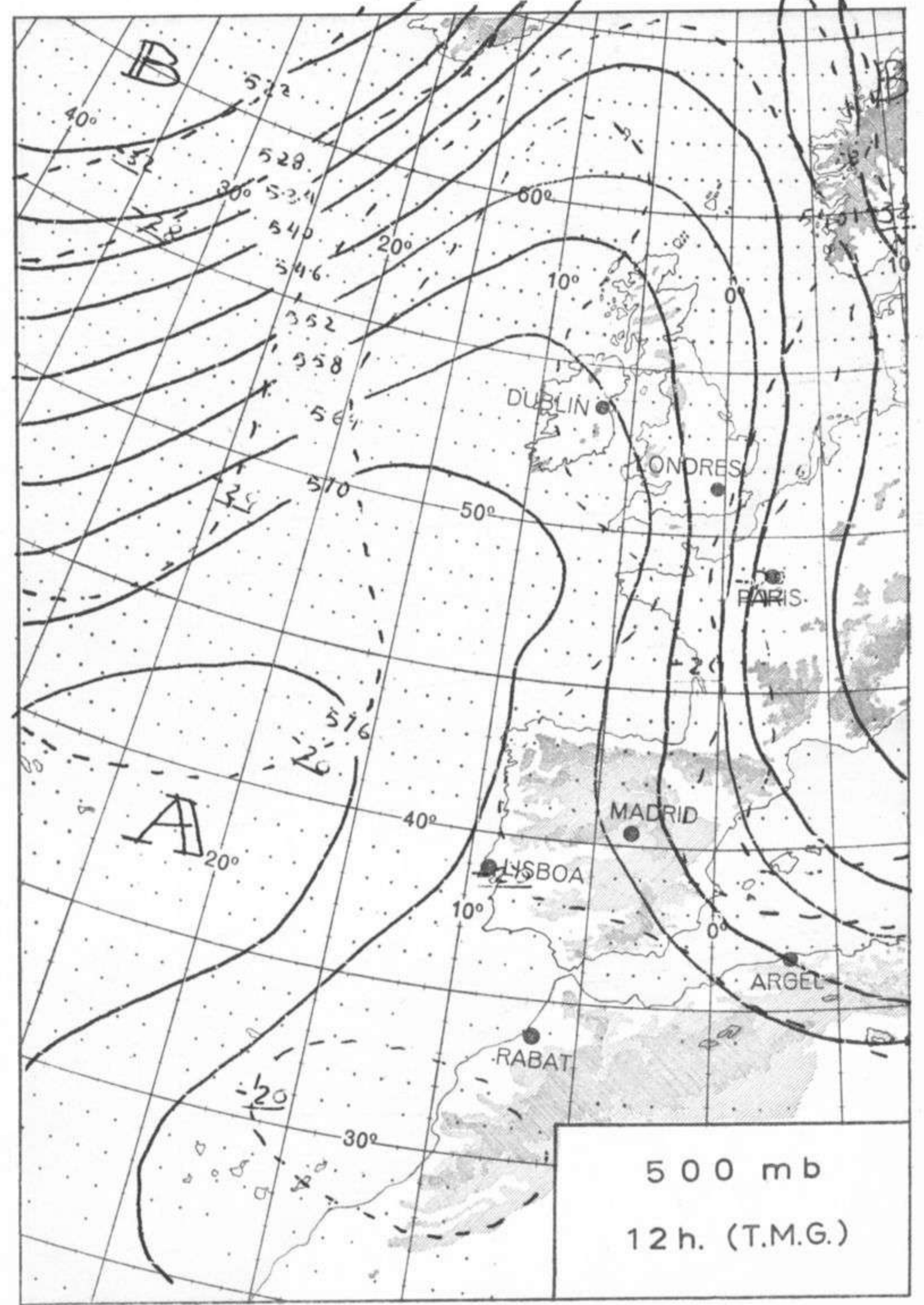
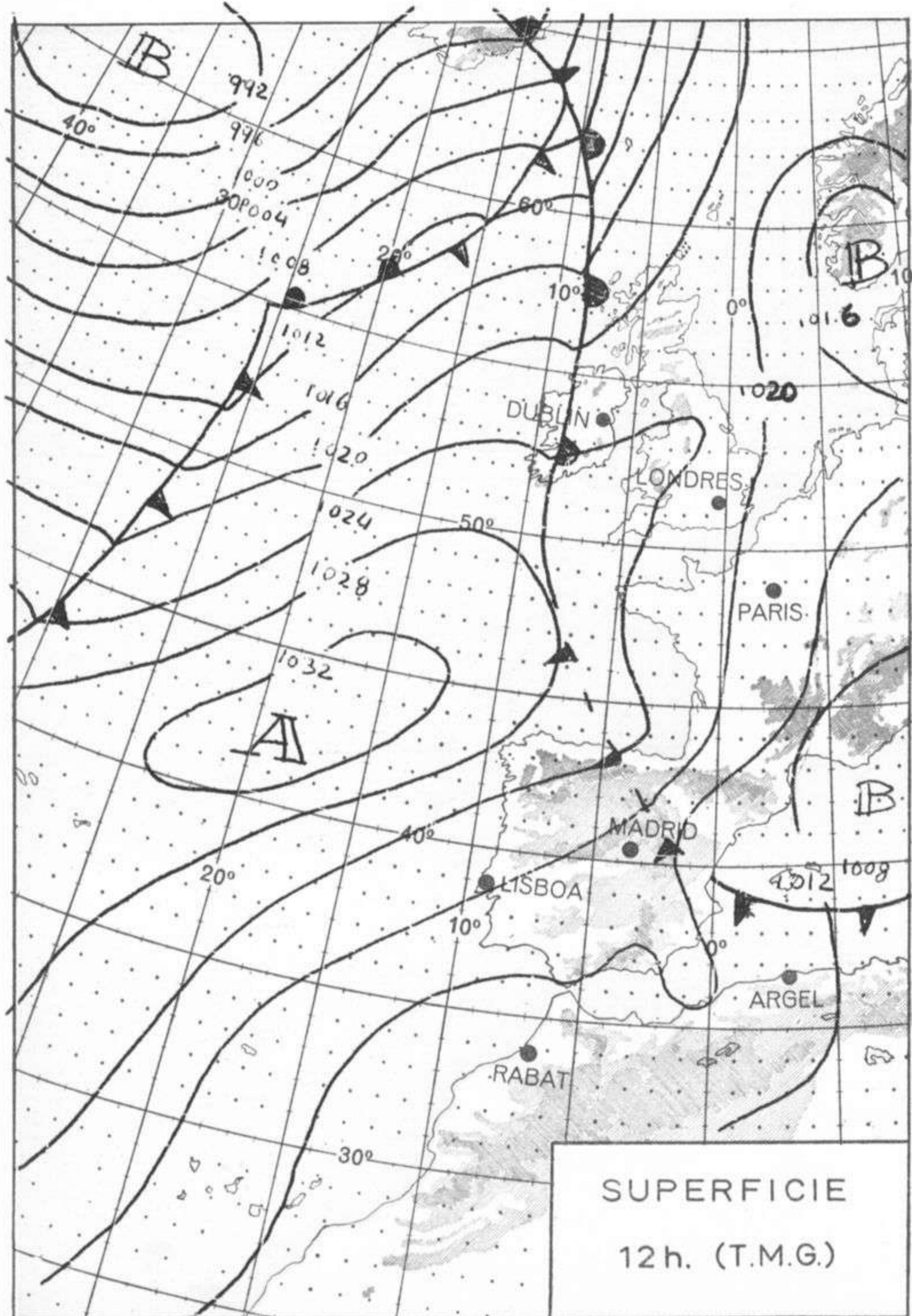
PREDICCIÓN PARA EL DOMINGO DIA 28.

En la noche de hoy, el cielo seguirá nuboso con algunos chubascos débiles en Cantábrico, Cataluña y Baleares. Nubosidad variable en Duero, Ebro, sistema Central y Canarias; despejado en el resto. Para mañana disminución de la nubosidad en Cantábrico, aunque aún se registrará algún chubasco débil en el extremo oriental. Nubosidad variable en Galicia, Cataluña, alto Ebro y Baleares con algún chubasco aislado en Menorca. En el resto, cielo poco nuboso o despejado. Vientos fuertes del norte en Baleares y del noroeste en el Ebro. Sin cambios en las temperaturas.



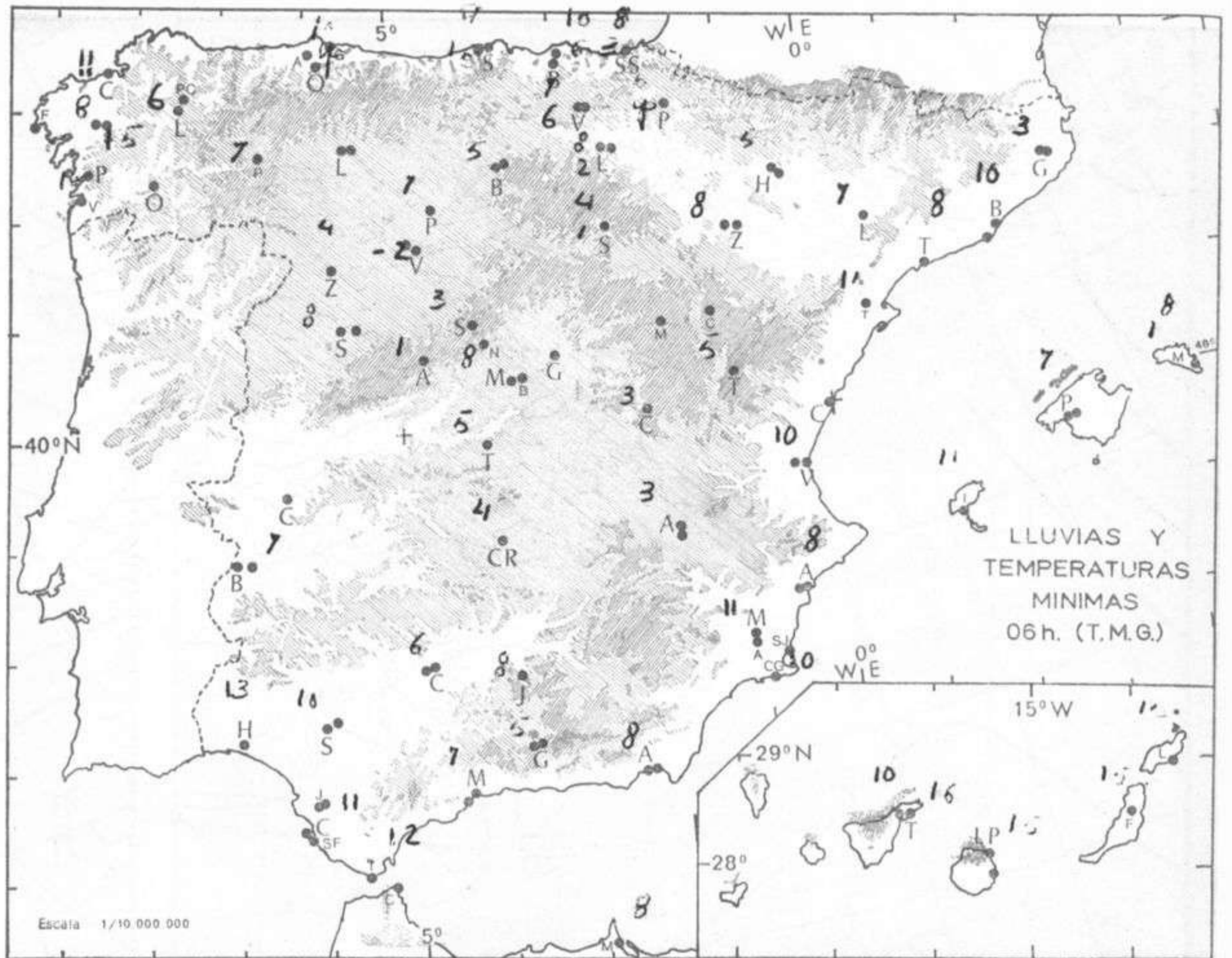
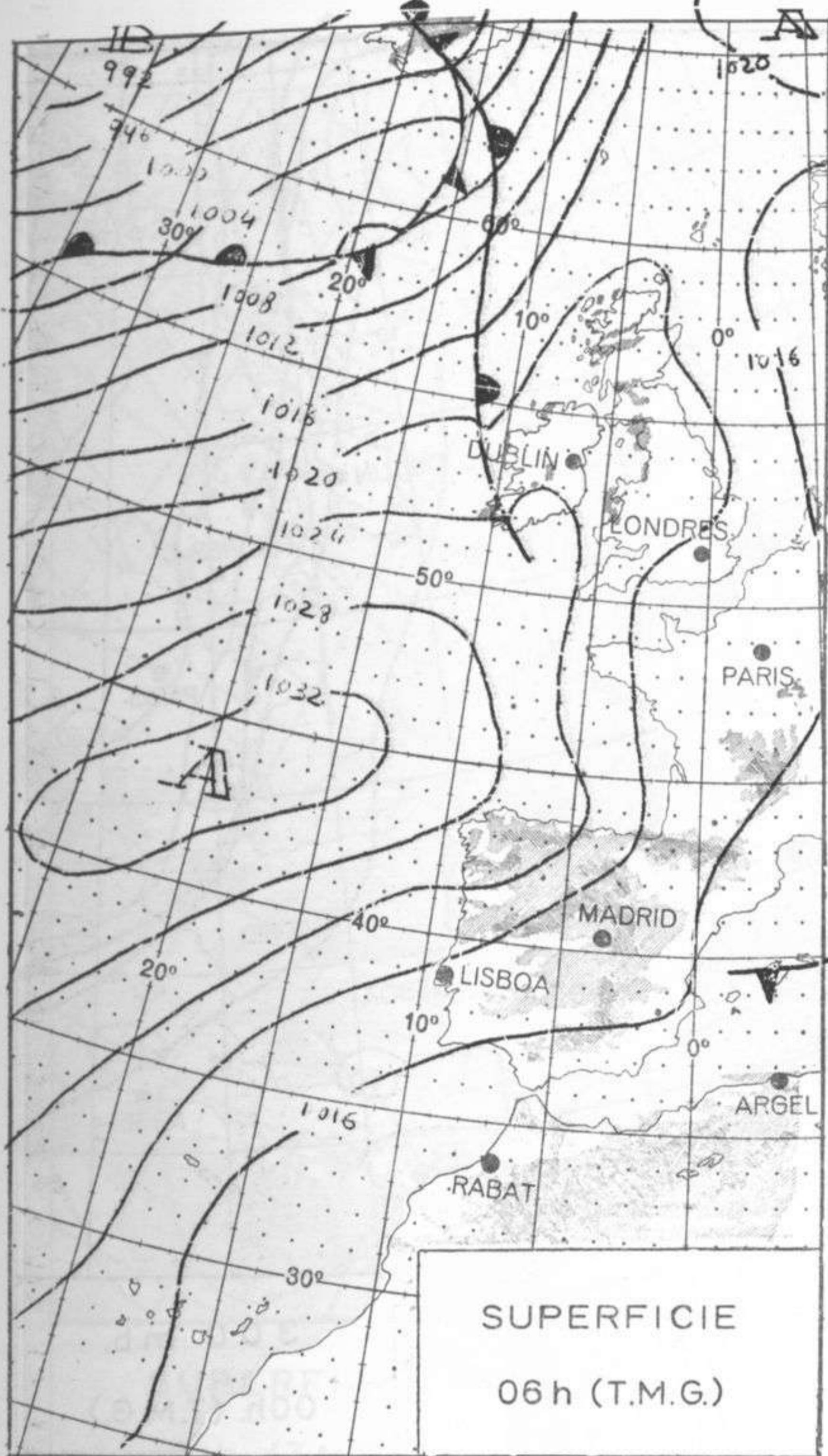


ALTITUDES >2000 2000 1000 500 500 0 Mts.

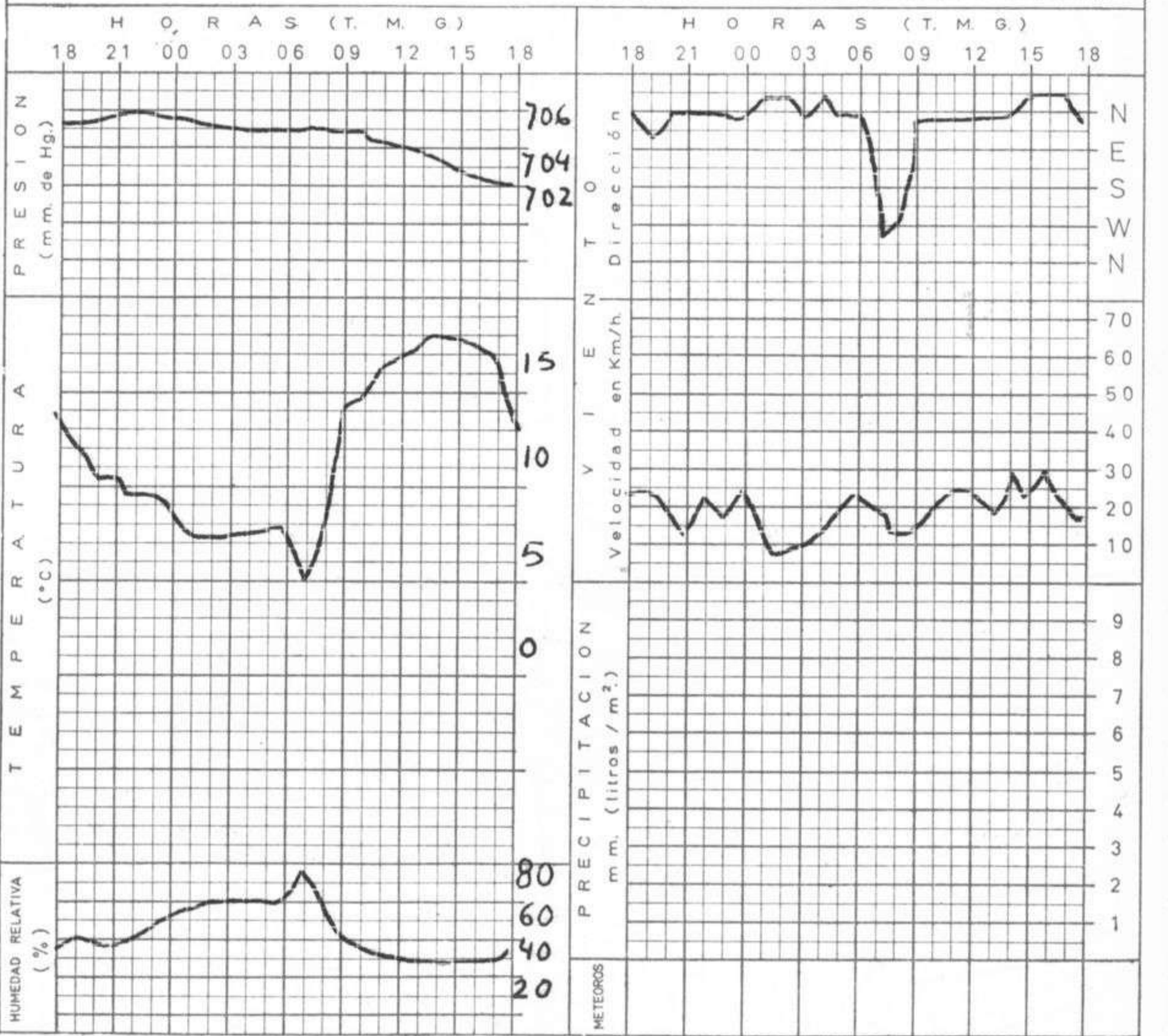


Día 27

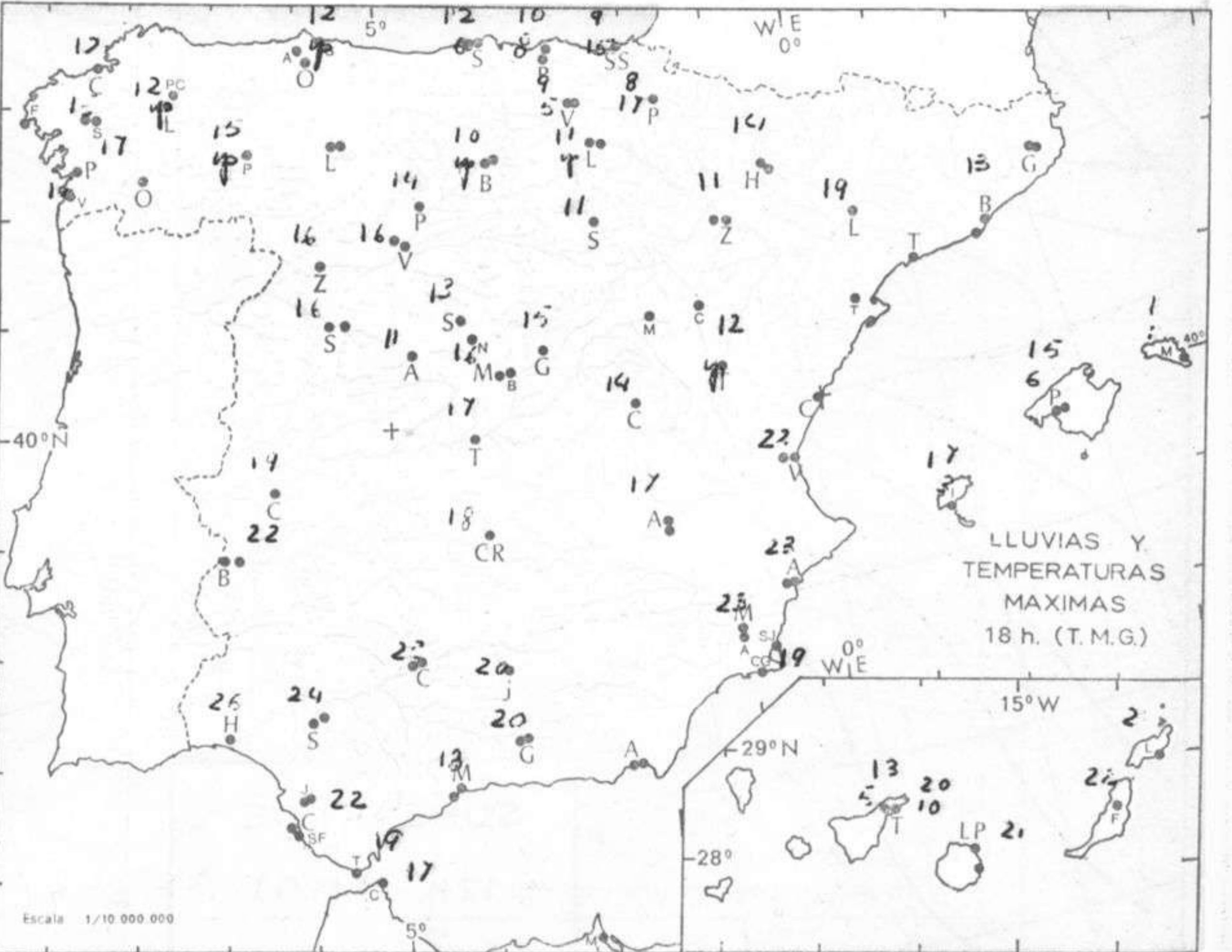
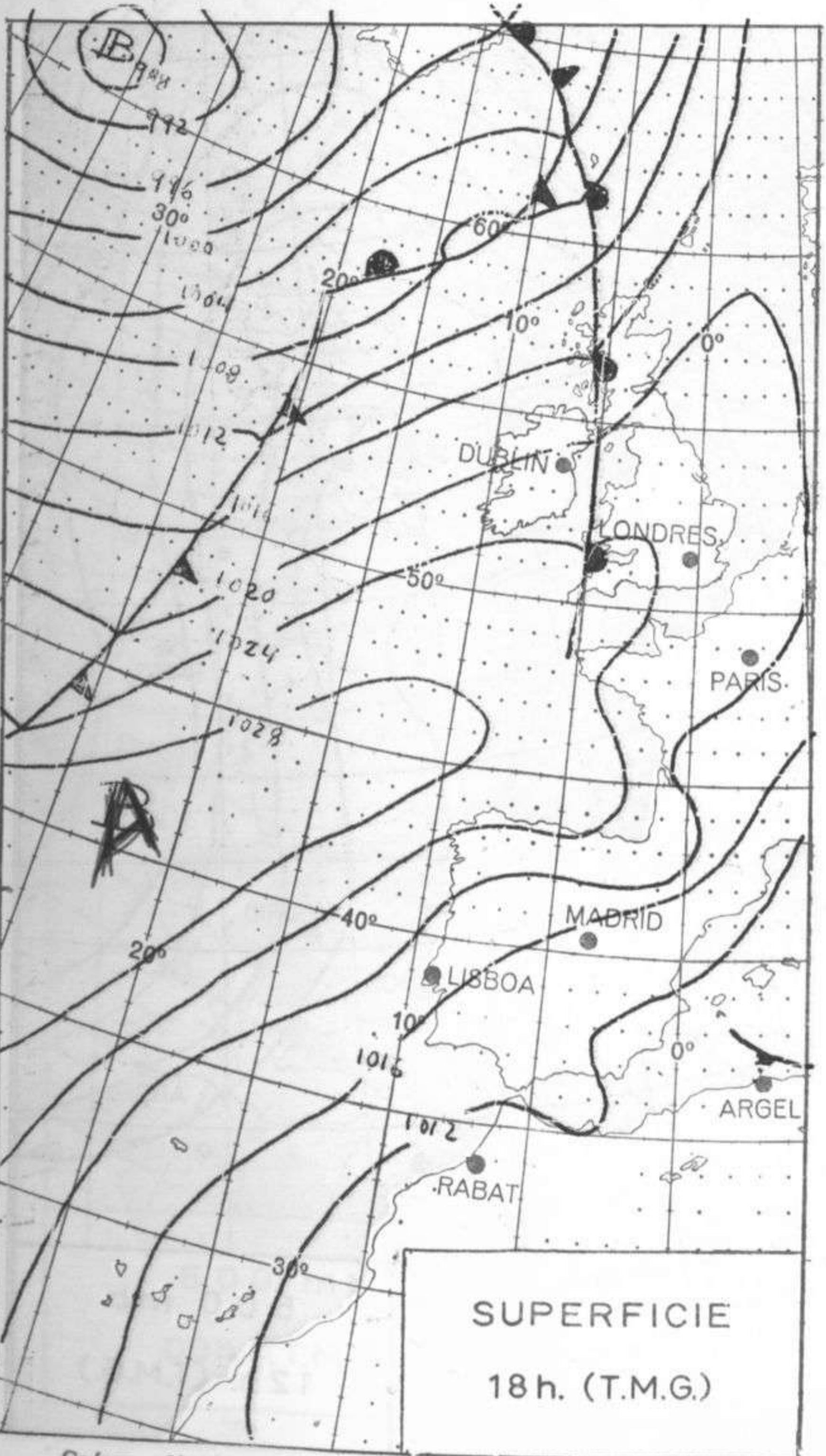
de MARZO de 1971



METEOROGRAMA EN EL CENTRO DE ANALISIS Y PREDICCION (CIUDAD UNIVERSITARIA) de 18h. de ayer a 18h. de hoy.



ALTITUDES mts. >2000 2000 1000 500 0



MADRID, Día 27 de MARZO de 1971

Núm. 86.

R A D I O S O N D E O S													VIENTO EN ALTITUD														
LA CORUÑA 08 001				MADRID / BARAJAS 08 221				PALMA DE M. / SON BONET 08 302				SANTA CRUZ DE TENERIFE 60 020				Estación											
Sondeo a 00 h. (T.M.G.)				Sondeo a 00 h. (T.M.G.)				Sondeo a 00 h. (T.M.G.)				Sondeo a 00 h. (T.M.G.)				Indicativo											
PPP hhh TT DD dd ff				PPP hhh TT DD dd ff				PPP hhh TT DD dd ff				PPP hhh TT DD dd ff				Altitud	dd ff	dd ff	dd ff								
Presiones tipo	1.000	245	10	15	01	10	1.000						1.000	122	12	58	24	14	1.000								
	850	1572	2	35	01	25	850						850	1462	6	29	32	31	850								
	700	3132	0	63	35	40	700						700	3016	-7	50	32	08	700								
	500	5730	-21	67	35	35	500						500	5590	-21		30	37	500								
	400						400						400	7200	-33		30	52	400								
	300						300						300	9150	-49		29	56	300								
	250						250						250	10320	-59		29	64	250								
	200						200						200	11710	-59		28	74	200								
	150						150						150						150								
	100						100						100						100								
	70						70						70						70								
	50						50						50						50								
30						30						30						30									
20						20						20						20									
10						10						10						10									
Puntos notables	PPP TT DD	PPP TT DD	PPP TT DD	PPP TT DD	PPP TT DD	PPP TT DD	PPP TT DD	PPP TT DD	PPP TT DD	PPP TT DD	PPP TT DD	PPP TT DD	Tierra														
	1023	11	12					009	12	58																	
	885	2	06					913	6	40																	
	824	2	57					856	6	59																	
	763	1	48					801	2	60																	
	732	2	57					700	-7	50																	
	664	-2	73					671	-5	65																	
	532	-17	63					533	-18	68																	
	468	-25	73					392	-34																		
								238	-62																		
								212	-63																		
								182	-53																		
							157	-55																			
Sondeo a 12 h. (T.M.G.)				Sondeo a 12 h. (T.M.G.)				Sondeo a 12 h. (T.M.G.)				Sondeo a 12 h. (T.M.G.)				Indicativo											
PPP hhh TT DD dd ff				PPP hhh TT DD dd ff				PPP hhh TT DD dd ff				PPP hhh TT DD dd ff				Dia/hora											
Presiones tipo	1.000	237	10	06	02	08	1.000						1.000	113	11	60	28	16	1.000								
	850	1565	1	06	02	21	850						850	1448	2	57	29	23	850								
	700	3009	-4	75	01	29	700						700	2988	-8	62	30	12	700								
	500	5590	-21	72	36	29	500						500	5490	-29	61	32	52	500								
	400	7200	-34	69	36	35	400						400	7050	-42	64	29	58	400								
	300	9140	-52		01	37	300						300	8980	-46		31	68	300								
	250	10200	-61		01	35	250						250	10180	-47				250								
	200	11660	-65		03	30	200						200	11670	-49				200								
	150						150						150	13540	-52				150								
	100						100						100	16120	-58				100								
	70						70						70						70								
	50						50						50						50								
30						30						30						30									
20						20						20						20									
10						10						10						10									
Puntos notables	PPP TT DD	PPP TT DD	PPP TT DD	PPP TT DD	PPP TT DD	PPP TT DD	PPP TT DD	PPP TT DD	PPP TT DD	PPP TT DD	PPP TT DD	PPP TT DD	Tierra														
	1021	11	08	211	-67				1007	12	60																
	991	9	00	183	-60				874	2	33																
	938	5	11	166	-60				798	0	65																
	812	0	08						580	-20	59																
	763	-4	24						396	-42	64																
	737	-2	78						346	-43																	
	656	-7	77						259	-50																	
	642	-7	73						173	-53																	
	620	-9	71						139	-52																	
	593	-9	76						121	-57																	
	359	-40	67						108	-55																	
276	-56							89	-57																		

