



# MINISTERIO DEL AIRE

## Boletín diario del Servicio Meteorológico Nacional

AÑO XX

2ª Epoca

MADRID VIERNES 26 DE MARZO DE 1971

Núm. 85

CENTRO DE ANALISIS Y PREDICION (Ciudad Universitaria) - APARTADO 285 - MADRID - Teléf 2 44 35 00

ESTACIONES	TEMPERATURA		PRECIPITACION		Horas de sol	ESTACIONES	TEMPERATURA		PRECIPITACION		Horas de sol	ESTACIONES	TEMPERATURA		PRECIPITACION		Horas de sol	TEMPERATURAS EXTREMAS (De las capitales Peninsulares)
	Máx.	Mín.	Noche	Día			Máx.	Mín.	Noche	Día			Máx.	Mín.	Noche	Día		
La Coruña	12	6		ip	10.0	Navacerrada (*)	4	-1			10.8	Castellón	19	7			10.0	26° en Huelva
Monteventoso	10	8				Madrid/Barajas	18	0			9.5	Valencia (A)	19	4			9.8	
Bares						Madrid	18	5			9.5	Valencia	18					2° bajo cero en Valladolid
Lugo (P.Centro)	10	-1		ip	11.0	Madrid/C.Vientos	18	3			9.8	Alicante (A)	18	5			10.0	
Santiago (A)	X			ip		Getafe	19	2			9.7	Alicante	19	5			10.3	
Pontevedra	19	13			10.5	Guadalajara	16	2				Aitana	11					
Vigo (A)	16	5				Toledo	19	5			9.1	Murcia/Alcant.	24	3			7.5	
Vigo	17	8			11.8	Cuenca	16	0			10.2	Murcia	25	6			5.4	
Orense						Molina de Arag.	13	-1				Castillo Galeras	19	9				
Ponferrada	15	2				Ciudad Real	19	2			7.6	San Javier	19	3			6.6	
						Albacete (A)	20	X			9.9							OBSERVACIONES DE MADRID (Parque del Retiro)
						Cáceres	20	9										
						Badajoz (A)	24	4			10.5	Sevilla (A)	25	5			10.0	TEMPERATURAS
Asturias (A)	12	6		ip	10.4	Vitoria (A)	9	6		1		Córdoba (A)	25	3			9.9	Máx. 18,0 a 14,00 h.
Gijón	12	8		ip	9.6	Logroño	13					Jaén	22	6				Mín. 5,0 a 7,00 h.
Santander (A)	13			4		Logroño (A)	13	5		ip	10.4	Granada (A)	20	3			9.5	a 1 h. 9,0 a 13 h. 14,0
Santander	11	4		ip	8.7	Pamplona	9	6		4	10.0	Huelva	26	9			10.3	a 7 h. 5,0 a 18 h. 13,8
Bilbao (A)	12	10		ip	6.8	Huesca/Monfl.	13	5			10.5	Jerez de la F.ª (A)	25	6				
S.Sebastián/Ig.	9	8		ip	4.2	Candanchú (*)	1	-3		1		Cádiz	22	10			10.0	
S.Sebastián(A)	11	10		ip	8.5	Veruela						San Fernando	24					PRESIONES
						Daroca	13					Tarifa	17	12			8.0	Máx. 709,8 mm. a 0,00 h.
						Zaragoza (A)	15	6			9.4	Málaga (A)	17	7			7.5	Mín. 707,5 mm. a 16,00 h.
						Zaragoza	14	8				Almería (A)	16	8			8.5	a 1 h. 709,6 a 13 h. 708,8
						Calamocha	14	-3			8.5							a 7 h. 709,6 a 18 h. 708,0
						Teruel	14	0				Palma de M.ª (A)	17	1			8.2	VIENTO
León (A)	12	0			10.3							Mahón (A)		7			9.5	Veloc. máx. 16 m/s. a 16,10 h.
Zamora	16	1			10.0							Ibiza (A)		6			5.2	Dirección: Nordeste
Palencia		-1			10.0							S.ª C. de la Palma (A)	18	13			2.4	Recorrido en 24 horas 245 km.
Burgos (A)	9				10.0	Lérida	18	4			9.4	Izaña (*)	1	-3	X		0.0	
Burgos	11	-1			10.0	Montseny (*)	1					S.C. de Tenerife (A)	14	10		1	4.6	(*) Estaciones situadas a más de 1.600 metros sobre el nivel del mar.
Valladolid (A)	15	-3			10.6	Gerona (A)	18	2				S.C. de Tenerife	21	16				NOTA.— Los datos de este Boletín comprenden las observaciones desde las 18 h. T. M. G. de ayer a las 18 h. T. M. G. del día de hoy
Valladolid	16	-2			10.2	La Molina (*)	5				9.6	Las Palmas (A)	21	14			9.9	
Soria	12	-1			7.6	Barcelona	20	10			9.4	Fuerteventura (A)	22	13			6.0	
Salamanca (A)	15	0			10.7	Barcelona (A)	20	6				Lanzarote (A)	19	14			7.0	
Avila	11	1			11.0	Reus (A)	19				1.4	Ceuta	16					
Segovia	13	1			11.6	Tarragona	19	7			10.0	Melilla	15	11			0.0	Las horas de sol corresponden al día de ayer.
						Tortosa	18	10				V.Cisneros (A)	22					

### INFORMACION GENERAL DE LAS ULTIMAS 24 HORAS ( DE 19 HORAS DE AYER A 19 HORAS DE HOY, HORA OFICIAL).

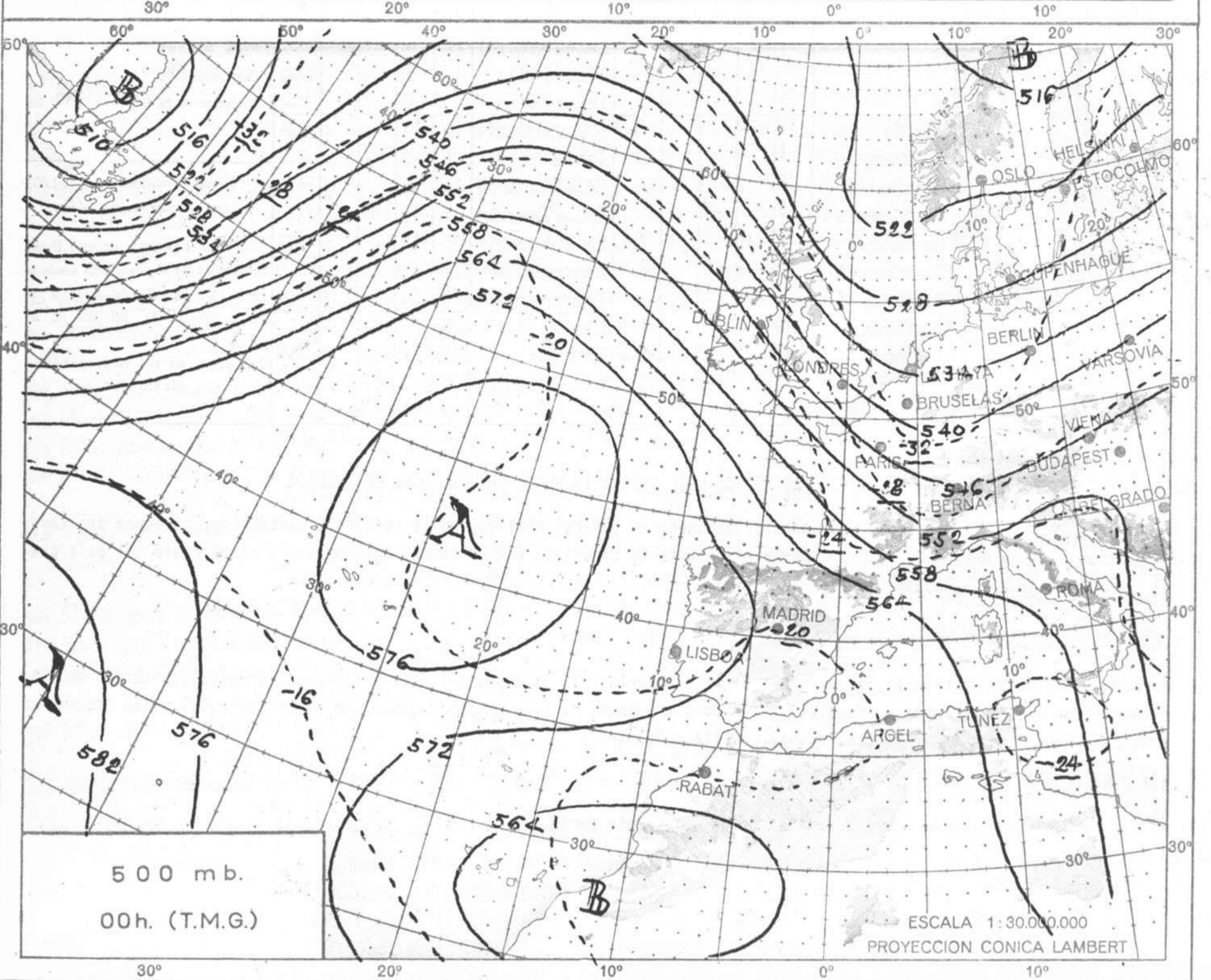
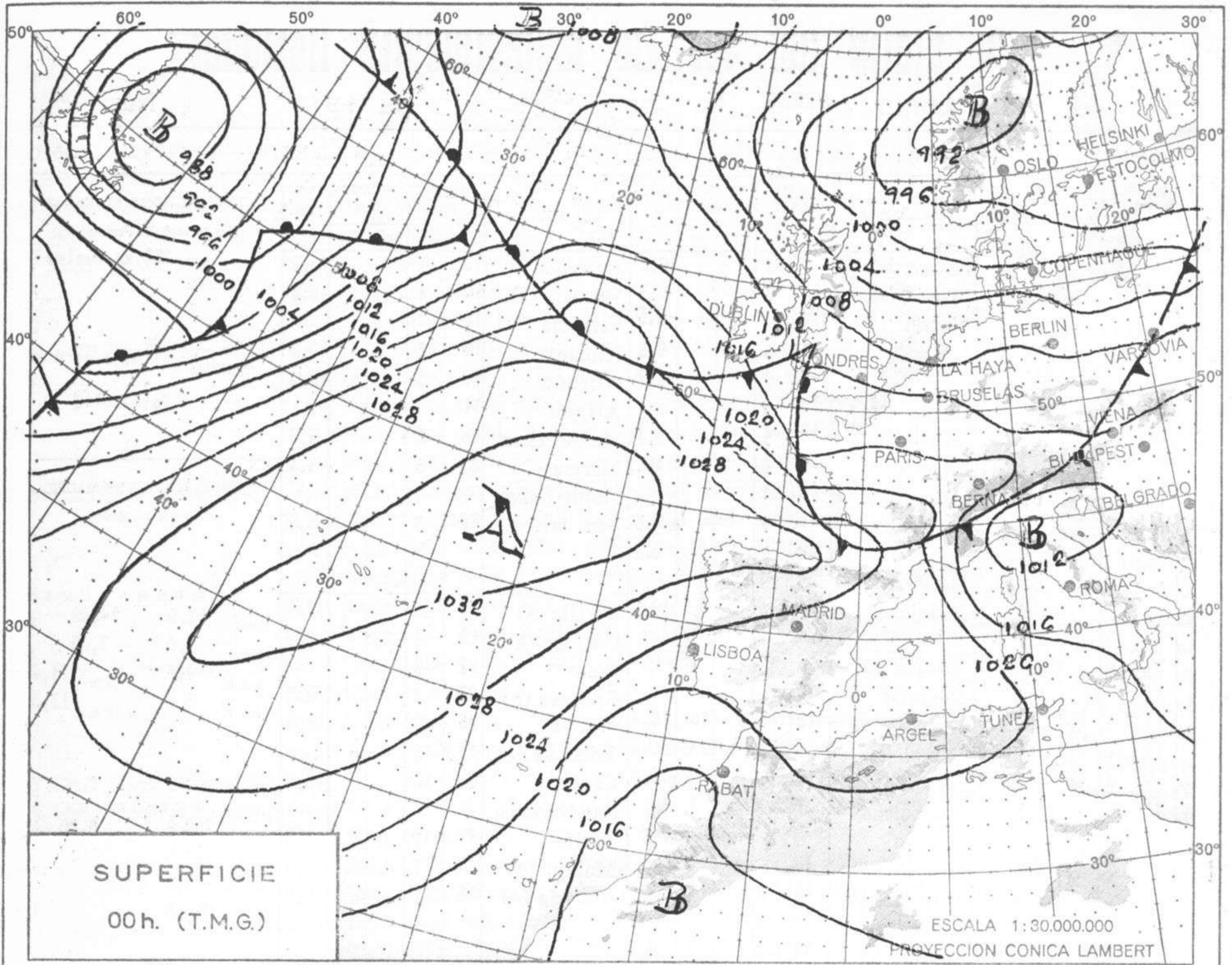
En las últimas 24 horas se han registrado precipitaciones, en general débiles, en la vertiente cantábrica, cabecera del Ebro, norte de Galicia, Pirineo navarro-aragonés y muy aisladamente en Canarias. Estuvo nuboso en Canarias y en el resto del país predominó el cielo despejado o escasamente nuboso.

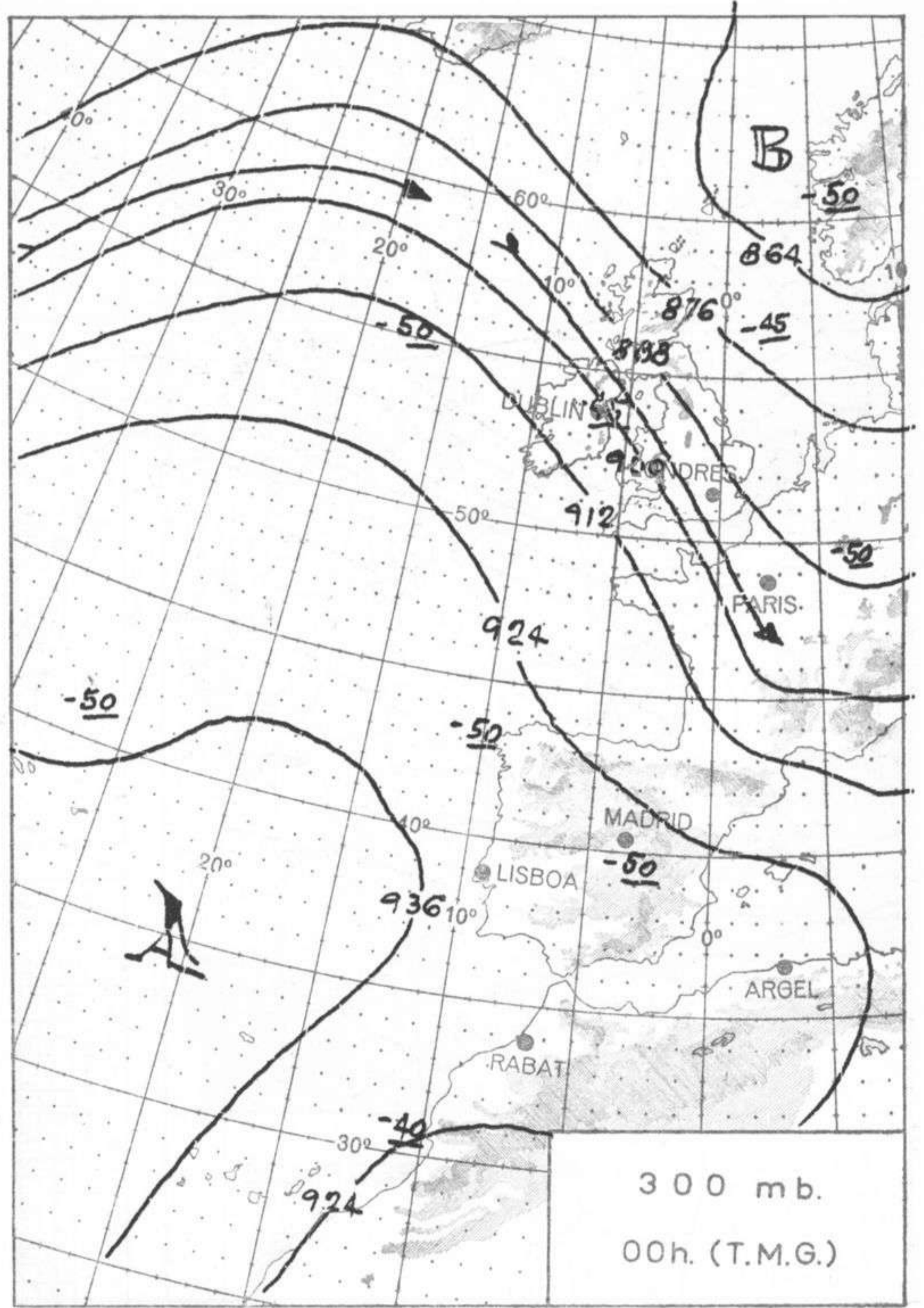
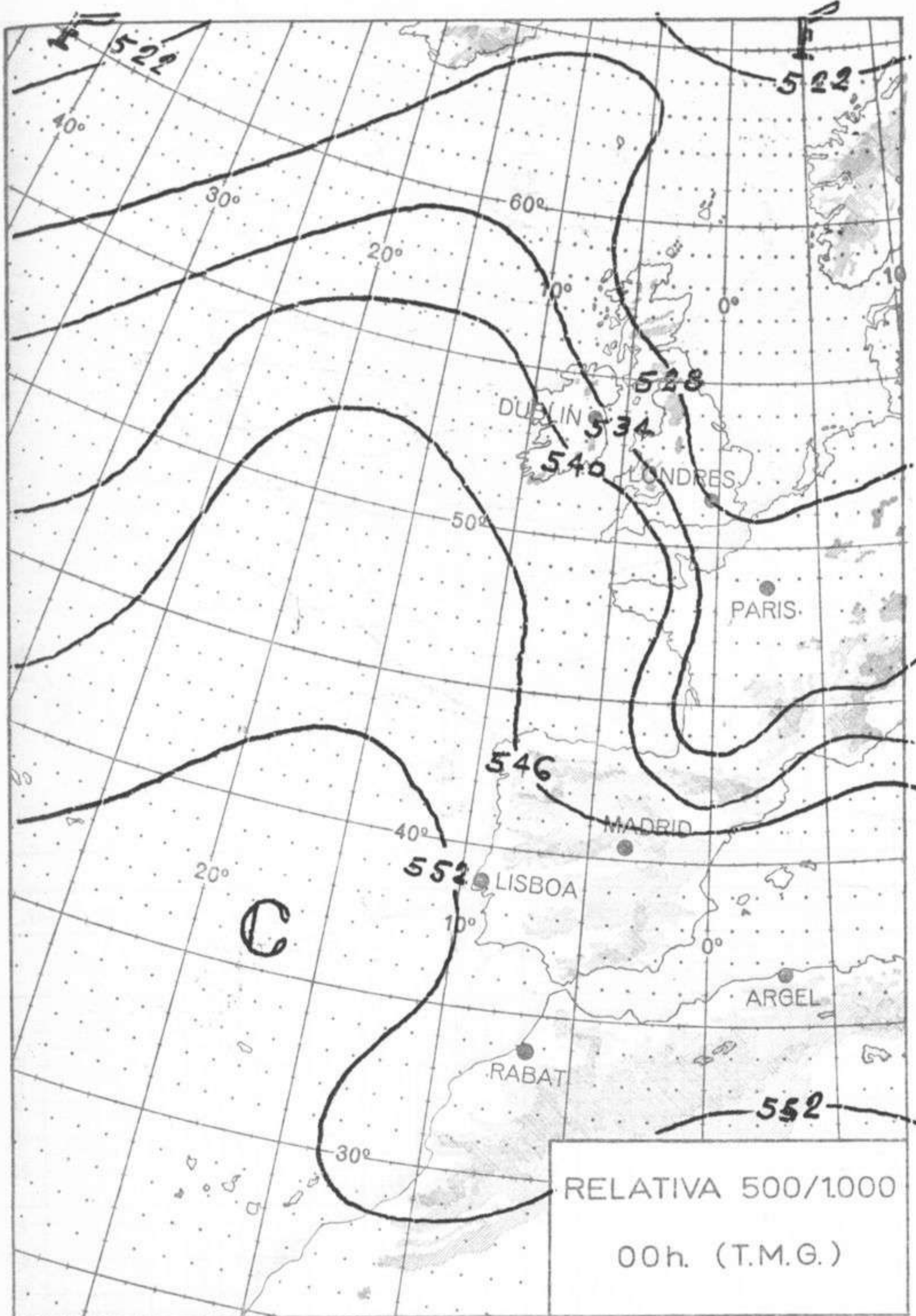
### PREDICION PARA EL SABADO DIA 27.

Nuboso con alguna precipitación en la vertiente cantábrica oriental, cabecera del Ebro y Pirineos. Intervalos nubosos en Baleares con riesgo de algún chubasco. Parcialmente nuboso en Canarias. Poco nuboso o despejado en el resto del país. Ligero descenso de las temperaturas en Aragón, Cataluña, Levante y Baleares.

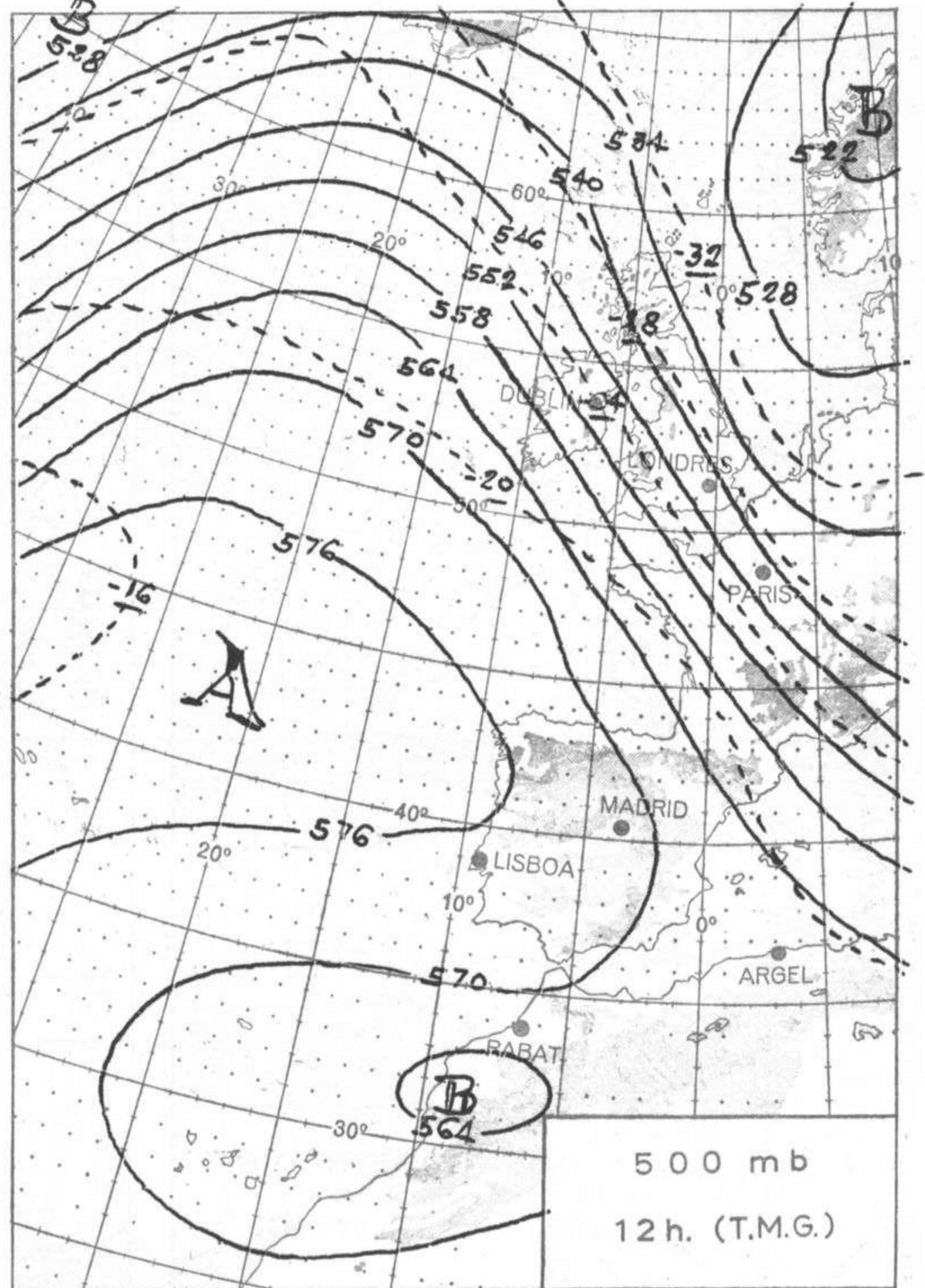
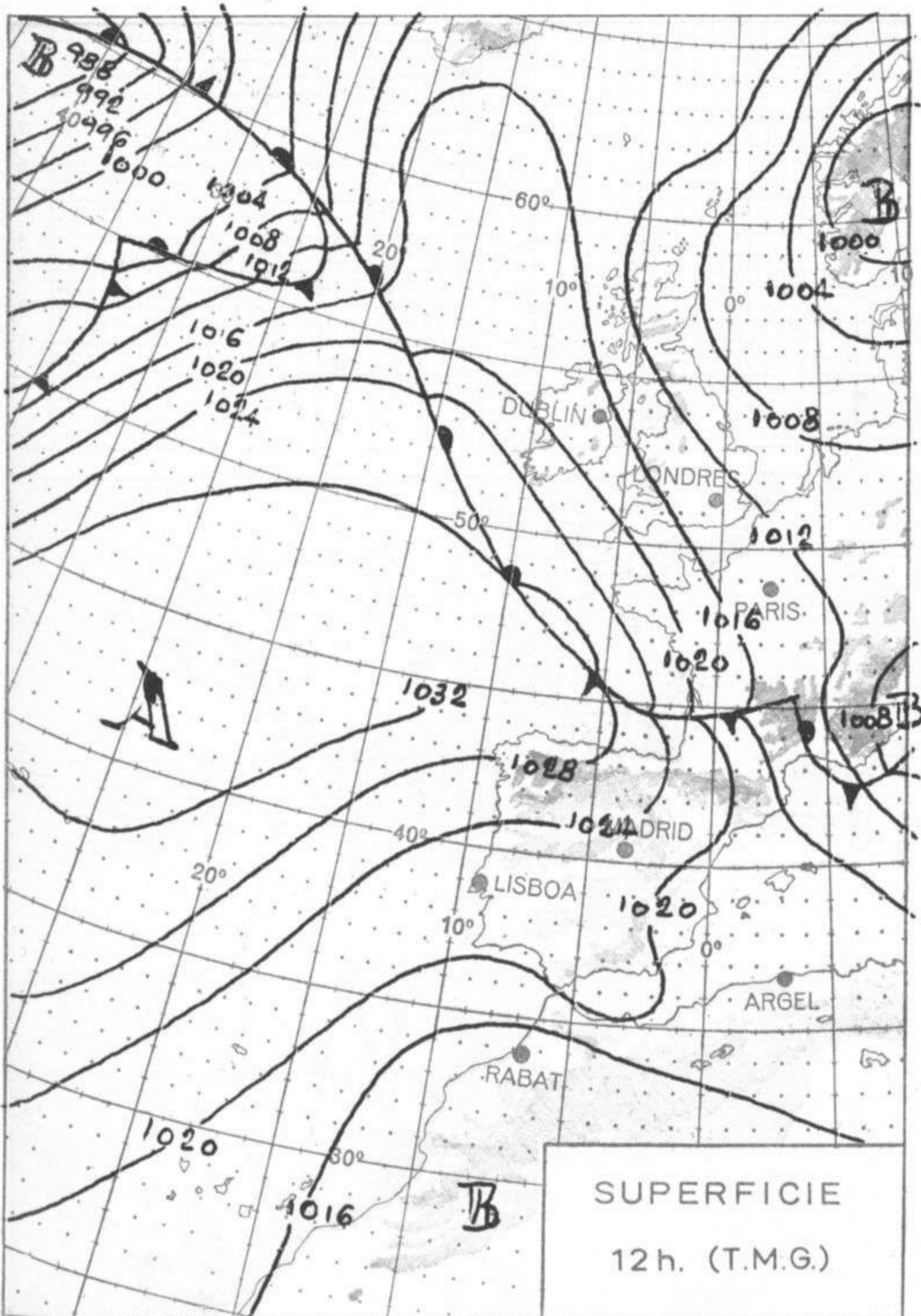
### PREDICION PARA EL SABADO Y DOMINGO DIAS 27 y 28.

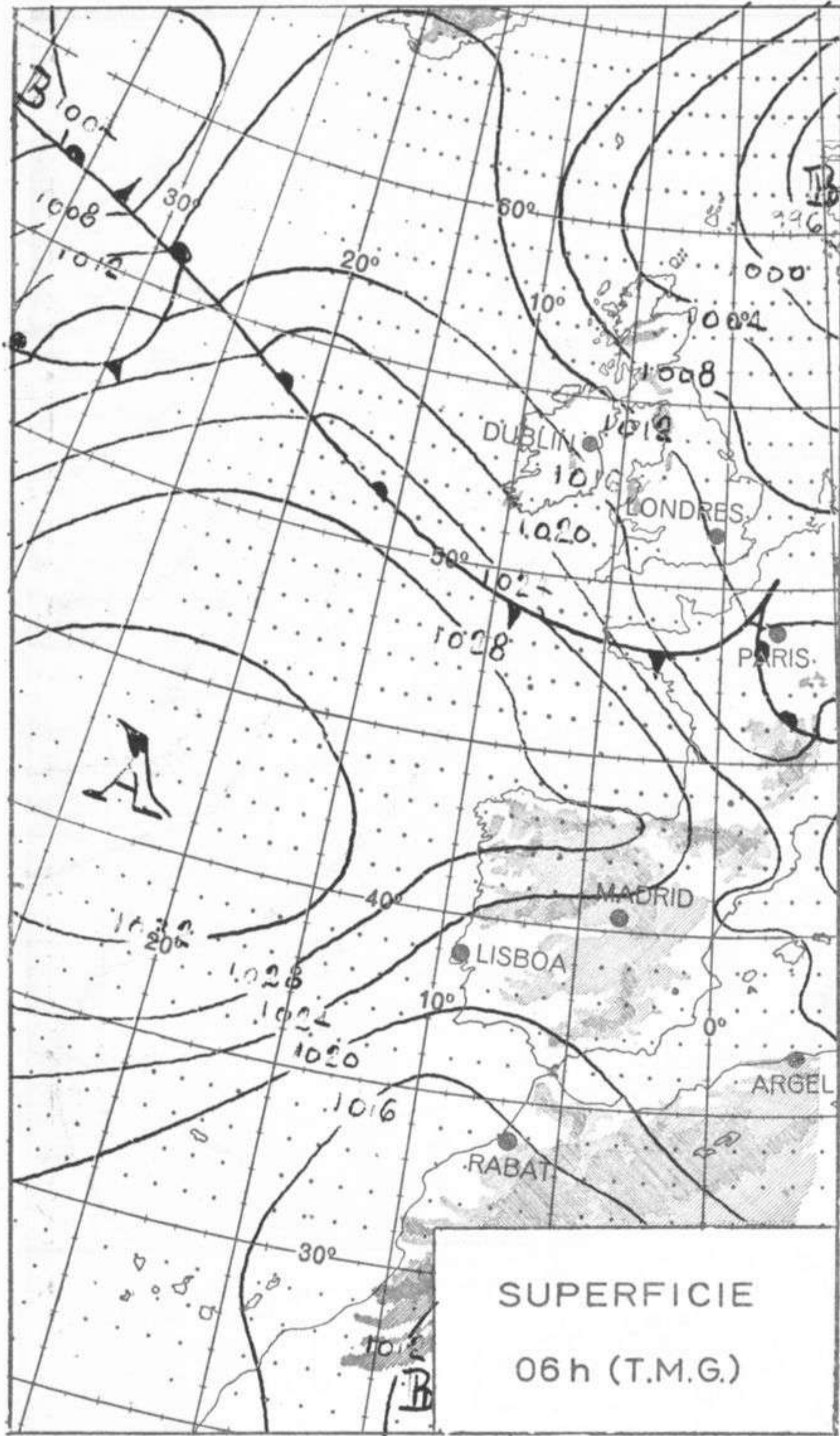
Cielo poco nuboso o despejado. Vientos dominantes de componente norte.



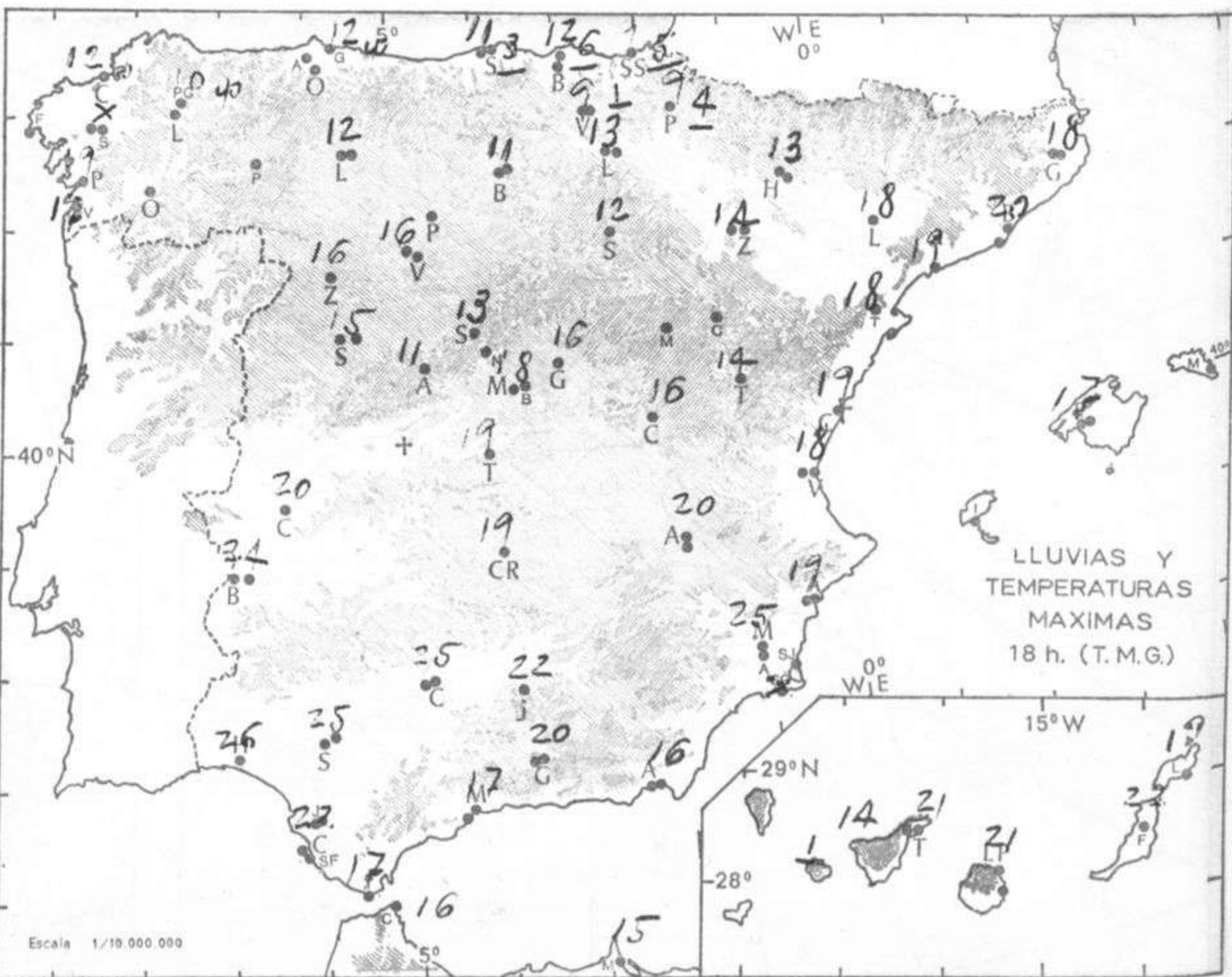
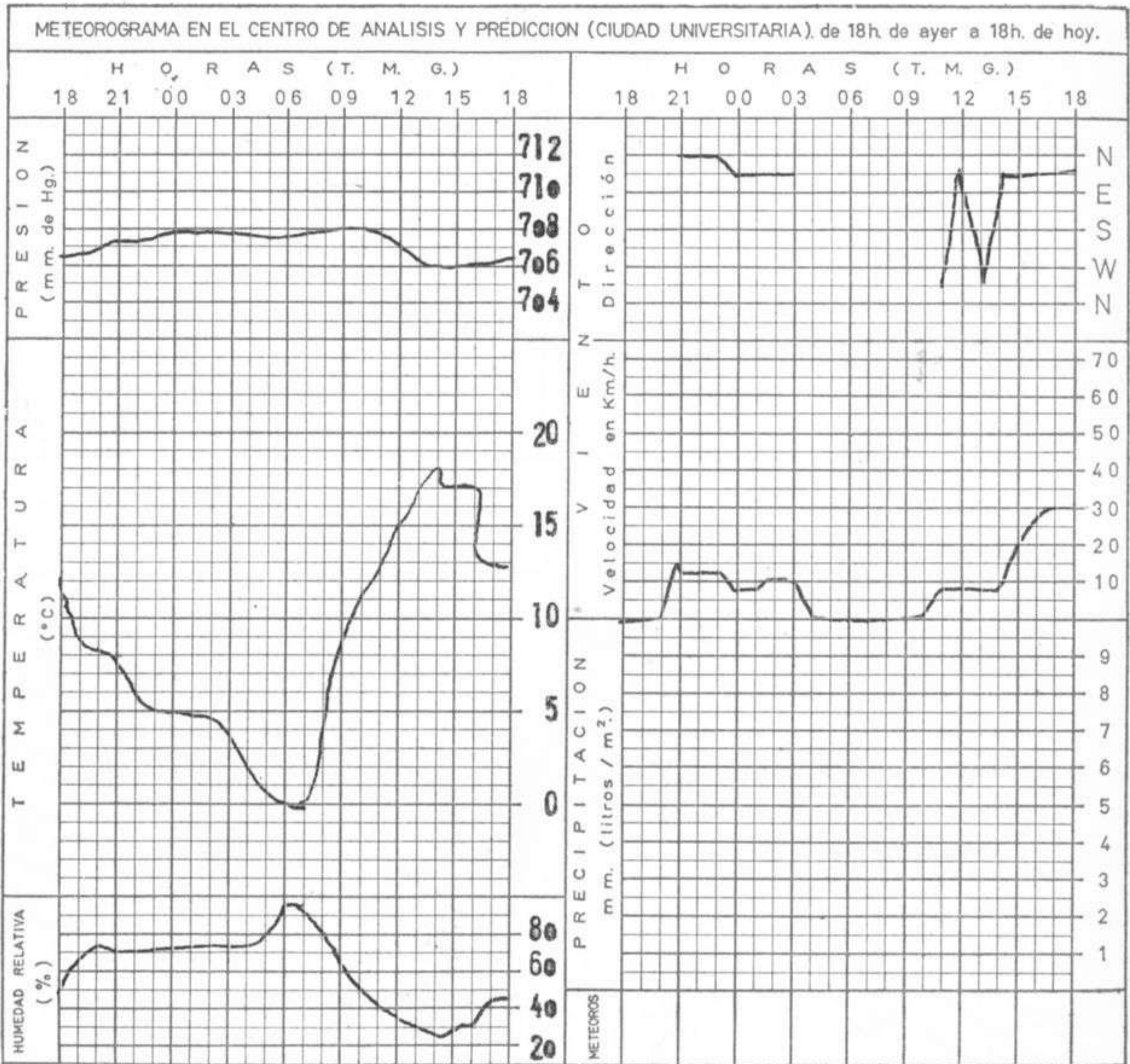
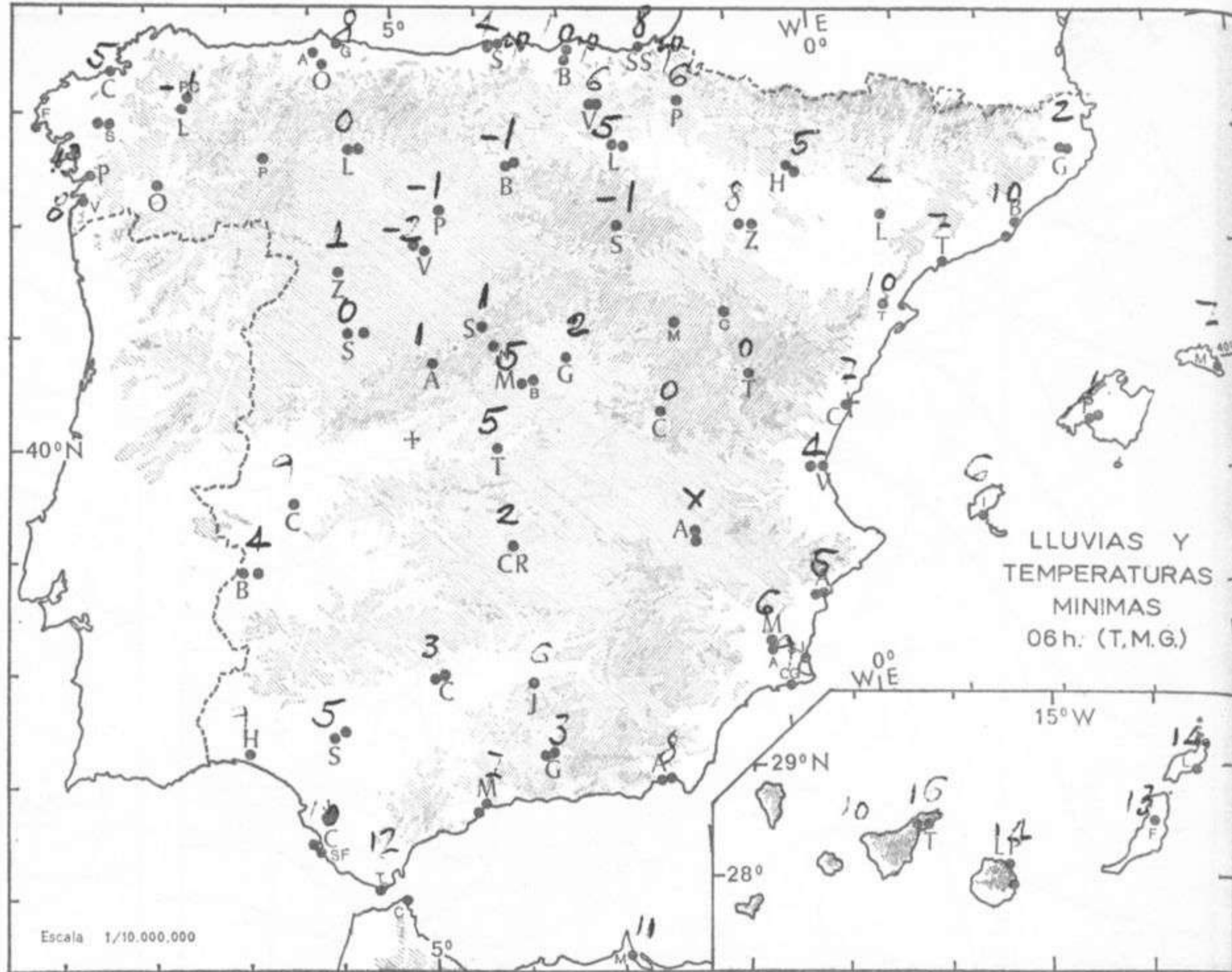
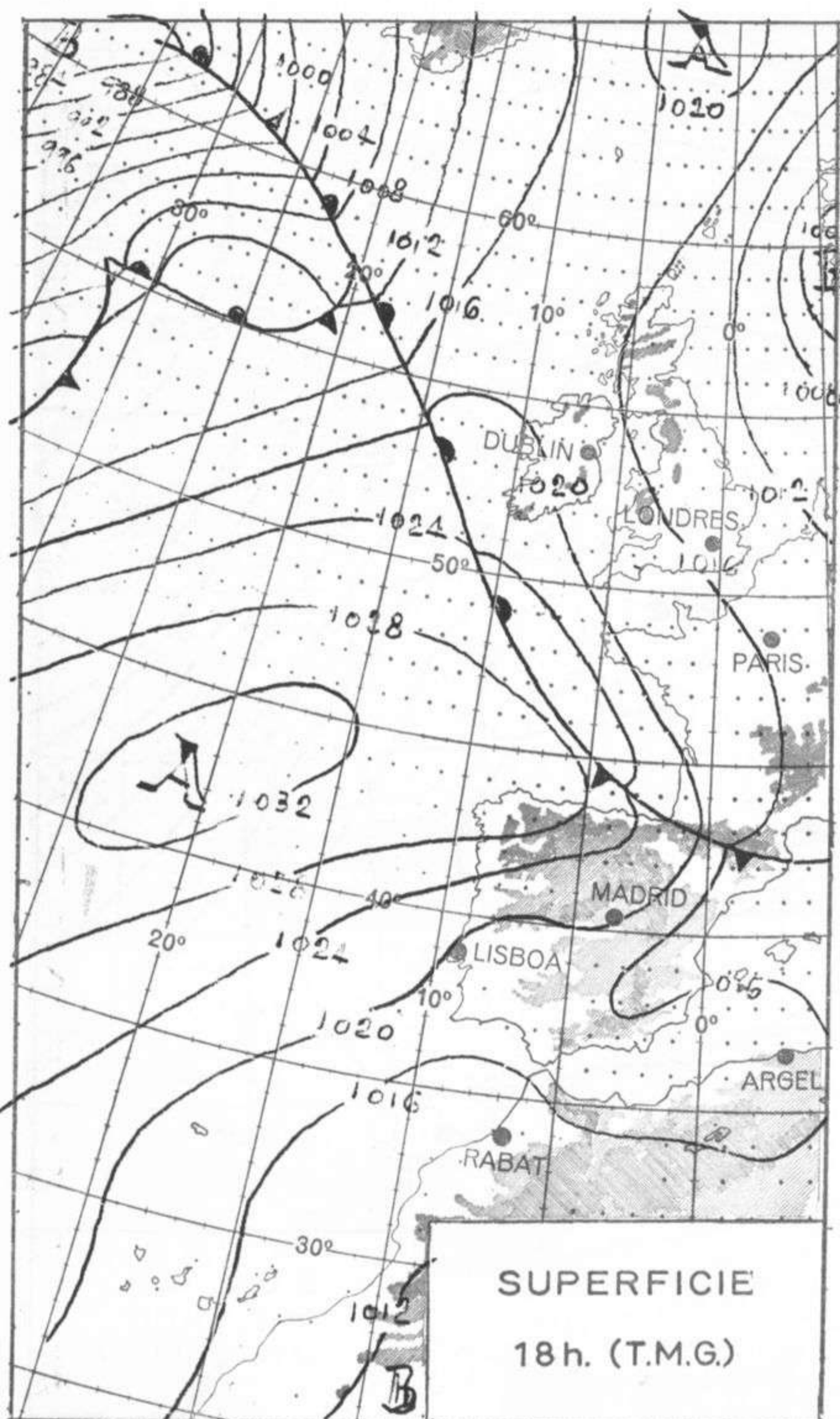


ALTITUDES  >2000  2000  1000  500  0 Mts.





ALTITUDES  
mts. ■ >2000 ■ 2000 ■ 1000 ■ 500 □ 0



MADRID, Dia 26 de MARZO de 1971

Núm. 85

R A D I O S O N D E O S																VIENTO EN ALTITUD										
LA CORUÑA 08 001				MADRID / BARAJAS 08 221				PALMA DE M. / SON BONET 08 302				SANTA CRUZ DE TENERIFE 60 020				Estación		Indicativo		Dia/hora						
Sondeo a 00 h.(T.M.G.)				Sondeo a 00 h.(T.M.G.)				Sondeo a 00 h.(T.M.G.)				Sondeo a 00 h.(T.M.G.)				Altitud dd ff dd ff dd ff										
Presiones tipo	PPP hhh		TT DD		dd ff		PPP hhh		TT DD		dd ff		PPP hhh		TT DD		dd ff		PPP hhh		TT DD		dd ff		Tierra	
	1.000	246	9	15	03	07	1.000	194					1.000	180	9	33	35	04	1.000						1.000	
	850	1578	5	60	36	27	850	1537	5	60	02	17	850	1522	5	56	07	06	850						850	
	700	3139	-3	62	36	28	700	3107	0		02	15	700	3085	-3	50	35	19	700						700	
	500	5700	-23	59	36	29	500	5710	-18		02	22	500	5670	-20		33	19	500						500	
	400	7300	-33	59	36	25	400	7330	-32		36	20	400	7280	-34		35	27	400						400	
	300	9250	-51		36	35	300	9300	-47		01	16	300	9230	-49		29	35	300						300	
	250	10410	-61		36	27	250	10480	-56		02	17	250	10400	-58		29	39	250						250	
	200	11770	-65		36	29	200	11870	-63		35	10	200	11790	-59		27	33	200						200	
	150	13560	-58		29	37	150	13670	-59		33	10	150	13620	-56		28	33	150						150	
100	16080	-63		29	37	100						100						100						100		
70						70						70						70						70		
50						50						50						50						50		
30						30						30						30						30		
20						20						20						20						20		
10						10						10						10						10		
Puntos notables	PPPTTDD		PPPTTDD		PPPTTDD		PPPTTDD		PPPTTDD		PPPTTDD		PPPTTDD		PPPTTDD		PPPTTDD		PPPTTDD		PPPTTDD		Tierra			
	023	10	17				949	11	62				1016	6	25									1.000		
	962	6	08				929	8	62				990	11	38									1.500		
	916	7	57				862	3	57				898	7	57									2.000		
	784	3	64				848	5	78				647	-6	50									3.000		
	654	-6	62				723	2					561	-16	48									4.000		
	530	-22	57				494	-19					547	-15	56									5.500		
	518	-29	58				405	-32					515	-18	58									7.000		
	427	-29	58				268	-53					363	-40										9.000		
	360	-40	58				206	-65					238	-60										10.500		
220	-68					185	-57					216	-61										12.000			
160	-57					150	-59					172	-55										13.500			
94	-63											1250	-58										16.000			
Sondeo a 12 h.(T.M.G.)				Sondeo a 12 h.(T.M.G.)				Sondeo a 12 h.(T.M.G.)				Sondeo a 12 h.(T.M.G.)				Estación		Indicativo		Dia/hora						
PPP hhh		TT DD		dd ff		PPP hhh		TT DD		dd ff		PPP hhh		TT DD		dd ff		PPP hhh		TT DD		dd ff		Tierra		
1.000	248	9	16	01	14	1.000	189					1.000	162	12	58	28	14	1.000						1.000		
850	1569	0	15	01	27	850	1547	9	35	12		850	1495	2	57	25	21	850						850		
700	3130	-2	58	36	53	700	3196	-1	35	28		700	3051	-2		29	21	700						700		
500	5730	-20	57	36	33	500	5720	-17	36	33		500	5640	-20		32	29	500						500		
400	7340	-34	56			400	7350	-32	35	45		400	7260	-34		31	45	400						400		
300	9280	-51				300						300	9200	-51		34	54	300						300		
250	10440	-61				250						250	10370	-58		28	37	250						250		
200	11800	-68				200						200	11770	-59		28	54	200						200		
150	1358	-59				150						150	13590	-57		28	54	150						150		
100						100						100						100						100		
70						70						70						70						70		
50						50						50						50						50		
30						30						30						30						30		
20						20						20						20						20		
10						10						10						10						10		
Puntos notables	PPPTTDD		PPPTTDD		PPPTTDD		PPPTTDD		PPPTTDD		PPPTTDD		PPPTTDD		PPPTTDD		PPPTTDD		PPPTTDD		PPPTTDD		Tierra			
	1023	10	24				949	13	63				1013	13	59									1.000		
	922	3	00				874	9	64				918	6	56									1.500		
	856	0	00				859	10					820	0	58									2.000		
	826	0	58				754	1					781	1	62									3.000		
	806	3	59				646	-4					722	-1	64									4.000		
	763	2	59				574	-11					541	-15										5.500		
	696	-2	59				528	-14					273	-56										7.000		
	677	-1	58				440	-25					210	-61										9.000		
	362	-40	55				334	-42					190	-59										10.500		
218	-68											174	-55										12.000			
191	-68											122	-59										13.500			
169	-58																						16.000			
150	-59																									

