



MINISTERIO DEL AIRE

Boletín diario del Servicio Meteorológico Nacional

AÑO XX
2ª Epoca

MADRID JUEVES 25 DE MARZO DE 1971

Núm. 84

CENTRO DE ANALISIS Y PREDICCIÓN (Ciudad Universitaria) - APARTADO 285 - MADRID - Teléf 2 44 35 00

ESTACIONES	TEMPERATURA		PRECIPITACION		Horas de sol	ESTACIONES	TEMPERATURA		PRECIPITACION		Horas de sol	ESTACIONES	TEMPERATURA		PRECIPITACION		Horas de sol	TEMPERATURAS EXTREMAS (De las capitales Peninsulares)
	Máx.	Mín.	Noche	Día			Máx.	Mín.	Noche	Día			Máx.	Mín.	Noche	Día		
La Coruña	12	8			10.2	Navacerrada (*)	6	-1			11.1	Castellón	17	6			9.6	MAXIMA: 23° en Pontevedra. MINIMA: 3° bajo cero en Soria
Monteventoso	12	5				Madrid/Barajas	17	0			10.6	Valencia (A)	17	4			8.4	
Bares	13					Madrid	16	4			10.2	Valencia	17					
Lugo (P.Centro)		1			11.0	Madrid/C.Vientos	16	2			10.2	Alicante (A)	15	6			10.0	
Santiago (A)	16	3			10.3	Getafe	17	2			10.2	Alicante	19	6			10.5	
Pontevedra	23	9			10.0	Guadalajara	17	1				Aitana	7	-1				
Vigo (A)	19	5				Toledo	18	3			9.3	Murcia/Alcant.	17	7			9.0	
Vigo	22	6			11.8	Cuenca	16	-1			10.0	Murcia	19	9	ip		6.6	
Orense						Molina de Arag.	13	-3			10.3	Castillo Galeras	14	8	ip			
Ponferrada	18	2				Ciudad Real	17	1			10.2	San Javier	15	12			5.2	
						Albacete (A)	18	-2			9.5							
						Cáceres	18	6										
						Badajoz (A)	20	3			10.5	Sevilla (A)	21	8			10.0	TEMPERATURAS Máx. 15,6 a 17,00 h. Mín. 3,6 a 6,45 h. a 1 h. 7,0 a 13 h. 11,4 a 7 h. 4,0 a 18 h. 14,6
Asturias (A)	13	1			9.5	Vitoria (A)	12	-1				Córdoba (A)	21	4			10.0	
Gijón	15	4			8.2	Logroño	14	1			9.0	Jaén	19	8				
Santander (A)						Logroño (A)	14	1			10.6	Granada (A)	16	3			8.7	
Santander	13	4			7.5	Pamplona	12	0			10.7	Huelva	22	9			10.2	
Bilbao (A)	13	1			6.0	Huesca/Monfl.	15	2			10.6	Jerez de la F.ª (A)	20	8				
S. Sebastián/Ig.	12	4			9.4	Candanchú (*)	1	-6				Cádiz	16	11			10.0	
S. Sebastián (A)	13	3			9.4	Veruela						San Fernando		11			6.8	
						Daroca	14	-2			10.9	Tarifa	17	13			6.3	
						Zaragoza (A)	17	2			10.2	Málaga (A)	16	10			7.0	
						Zaragoza	15	-1				Almería (A)	17	11			8.3	
						Calamocha	14	-5			10.0							
						Teruel	17	-1				Palma de M.ª (A)	17	2			0.0	PRESIONES Máx. 709,8 mm. a 8,30 h. hoy Mín. 706,3 mm. a 18,00 h. ay. a 1 h. 708,4 a 13 h. 709,5 a 7 h. 709,3 a 18 h. 708,1
León (A)	16	0			10.6	Lérida	17	2			10.4	Mahón (A)	14	6			2.0	
Zamora	17	1			10.4	Montseny (*)	5	-4			0.6	Ibiza (A)	15	5			0.3	
Palencia	14					Gerona (A)	20	-1				S.ª C. de la Palma (A)	18	13	1		3.0	
Burgos (A)	12	-3			8.5	La Molina (*)	5	-7			9.2	Izaña (*)	1	-2	X	7		
Burgos	12	-1			9.0	Barcelona	17	9			6.2	S.ª C. de Tenerife (A)	X	9	16	6	0.0	
Valladolid (A)	16	-1			10.4	Barcelona (A)	16	X			0.6	S.ª C. de Tenerife	19					
Valladolid	18	-1			10.0	Reus (A)	17	4			6.0	Las Palmas (A)	21	13	ip			
Soria	14	-3			8.6	Tarragona	16	7			7.9	Fuerteventura (A)	22	14			1.0	
Salamanca (A)	16	-2			9.6	Tortosa	20	3			9.9	Lanzarote (A)	21	13			0.1	
Avila	12	0			8.3							Ceuta	14	9			6.6	
Segovia	15	2			11.4							Melilla	14	13			5.6	
												V. Cisneros (A)	22	13			9.5	

OBSERVACIONES DE MADRID
(Parque del Retiro)

TEMPERATURAS
Máx. 15,6 a 17,00 h.
Mín. 3,6 a 6,45 h.
a 1 h. 7,0 a 13 h. 11,4
a 7 h. 4,0 a 18 h. 14,6

PRESIONES
Máx. 709,8 mm. a 8,30 h. hoy
Mín. 706,3 mm. a 18,00 h. ay.
a 1 h. 708,4 a 13 h. 709,5
a 7 h. 709,3 a 18 h. 708,1

VIENTO
Veloc. máx. 3 m/s. a 21,40 h.
Dirección: Este.
Recorrido en 24 horas 118 km.

(*) Estaciones situadas a más de 1.600 metros sobre el nivel del mar.

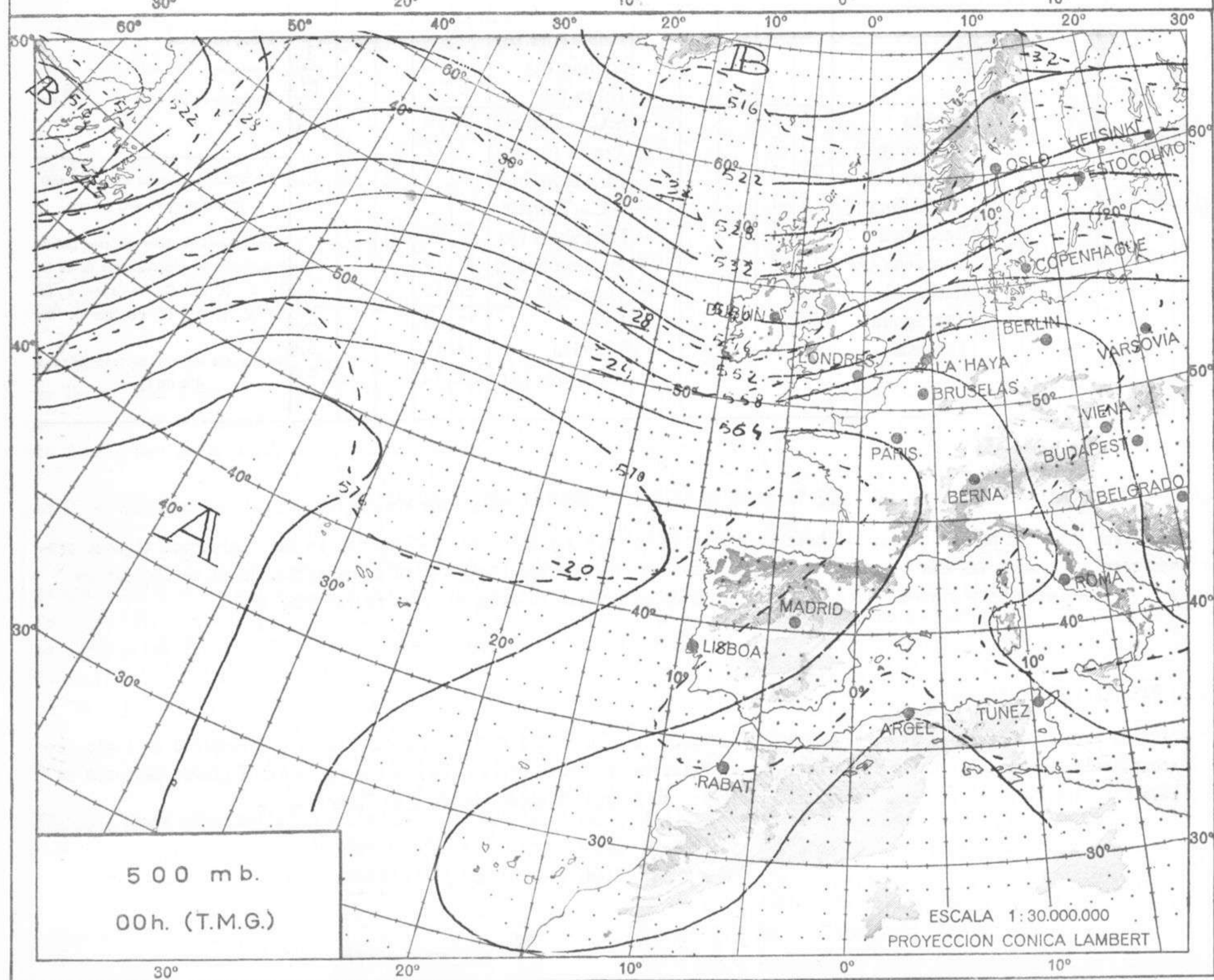
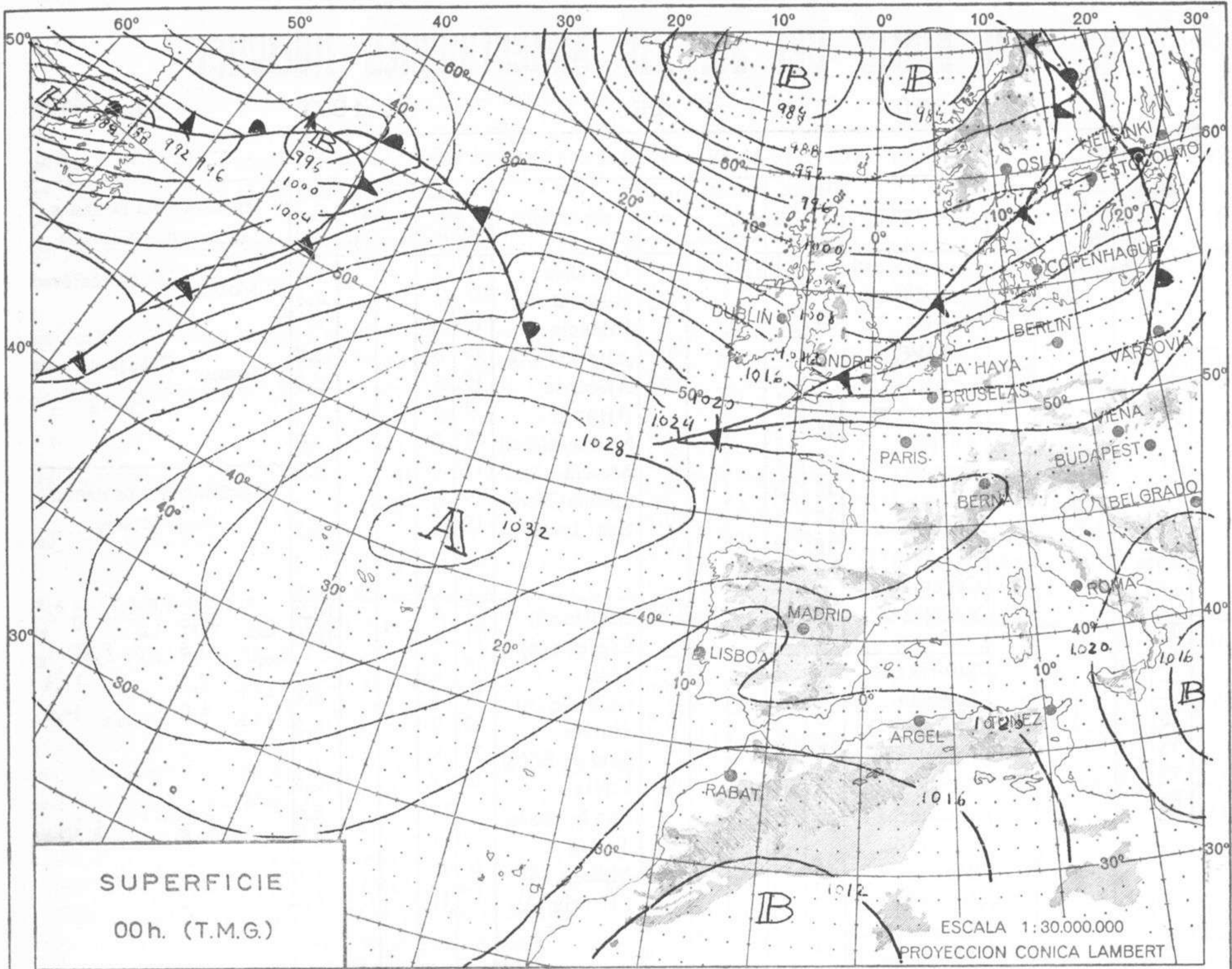
NOTA.—Los datos de este Boletín comprenden las observaciones desde las 18 h. T. M. G. de ayer a las 18 h. T. M. G. del día de hoy
Las horas de sol corresponden al día de ayer.

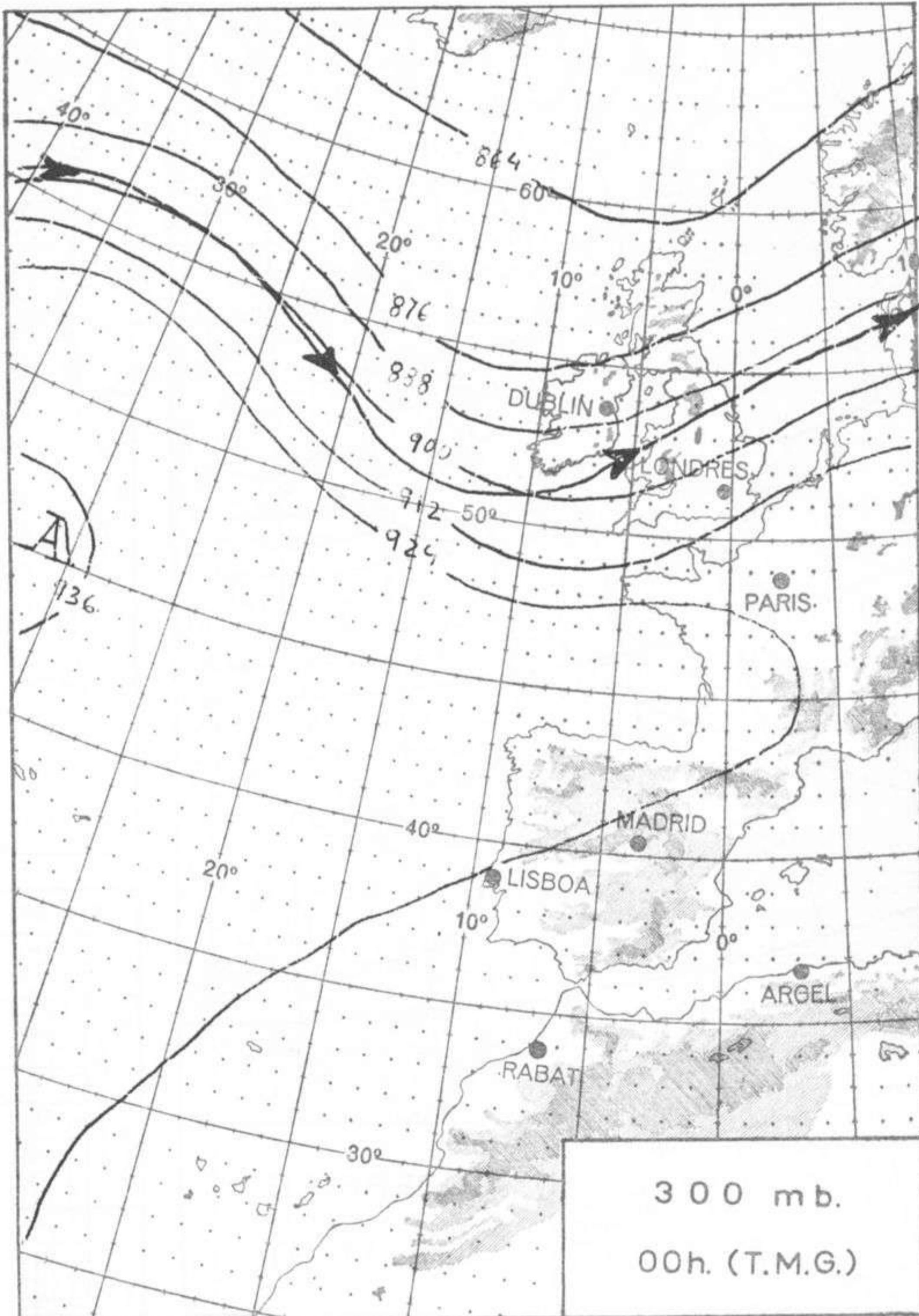
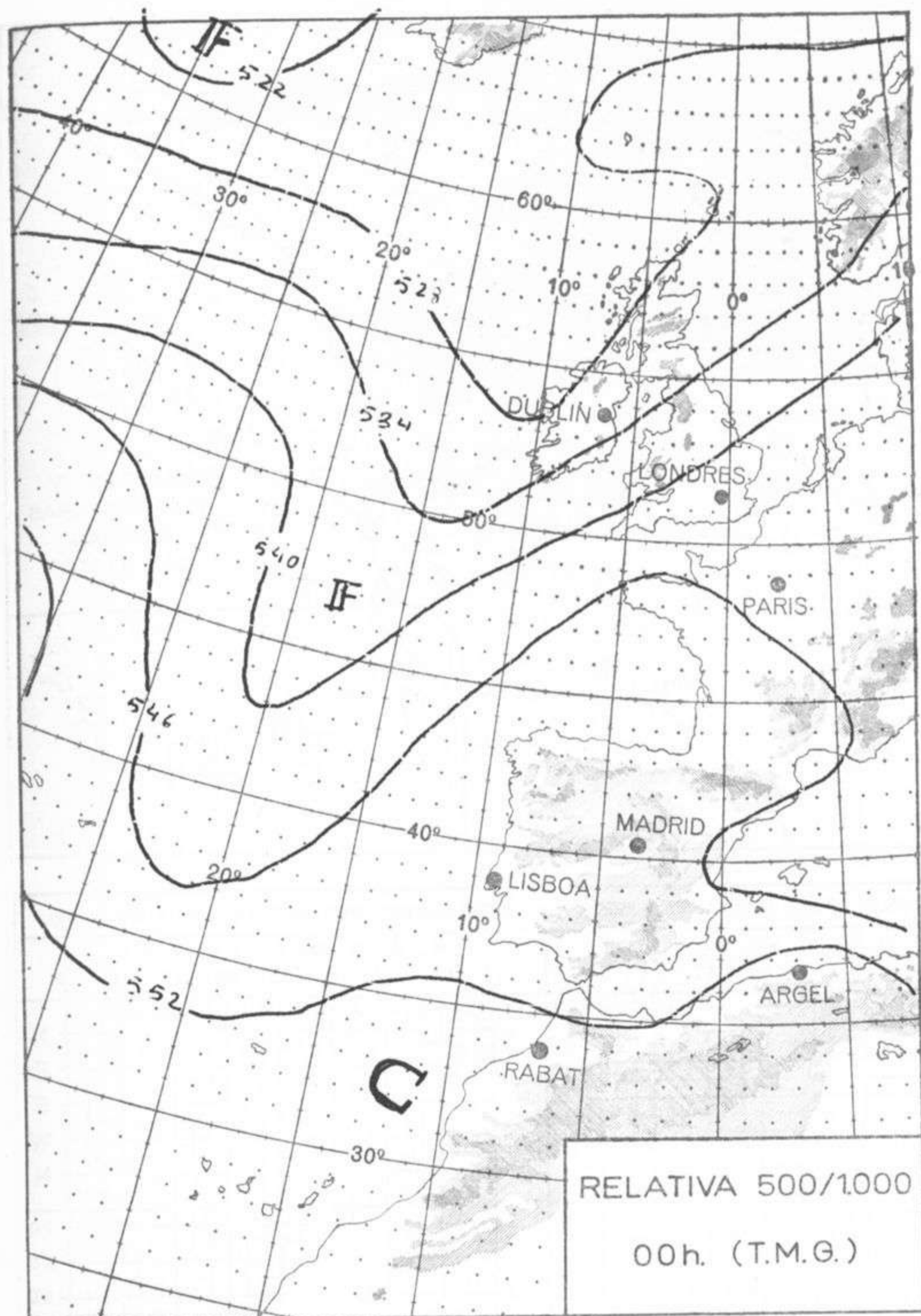
INFORMACION GENERAL DE LAS ULTIMAS 24 HORAS (DE 19 HORAS DE AYER A 19 HORAS DE HOY, HORA OFICIAL).

En las últimas 24 horas ha predominado el buen tiempo en la Península y Baleares. En Canarias se han registrado algunas precipitaciones correspondiendo las más importantes a la isla de Tenerife. Se han formado nieblas de madrugada en el Cantábrico oriental y puntos del alto Ebro y Sureste. Las máximas han sido en general superiores a las registradas ayer.

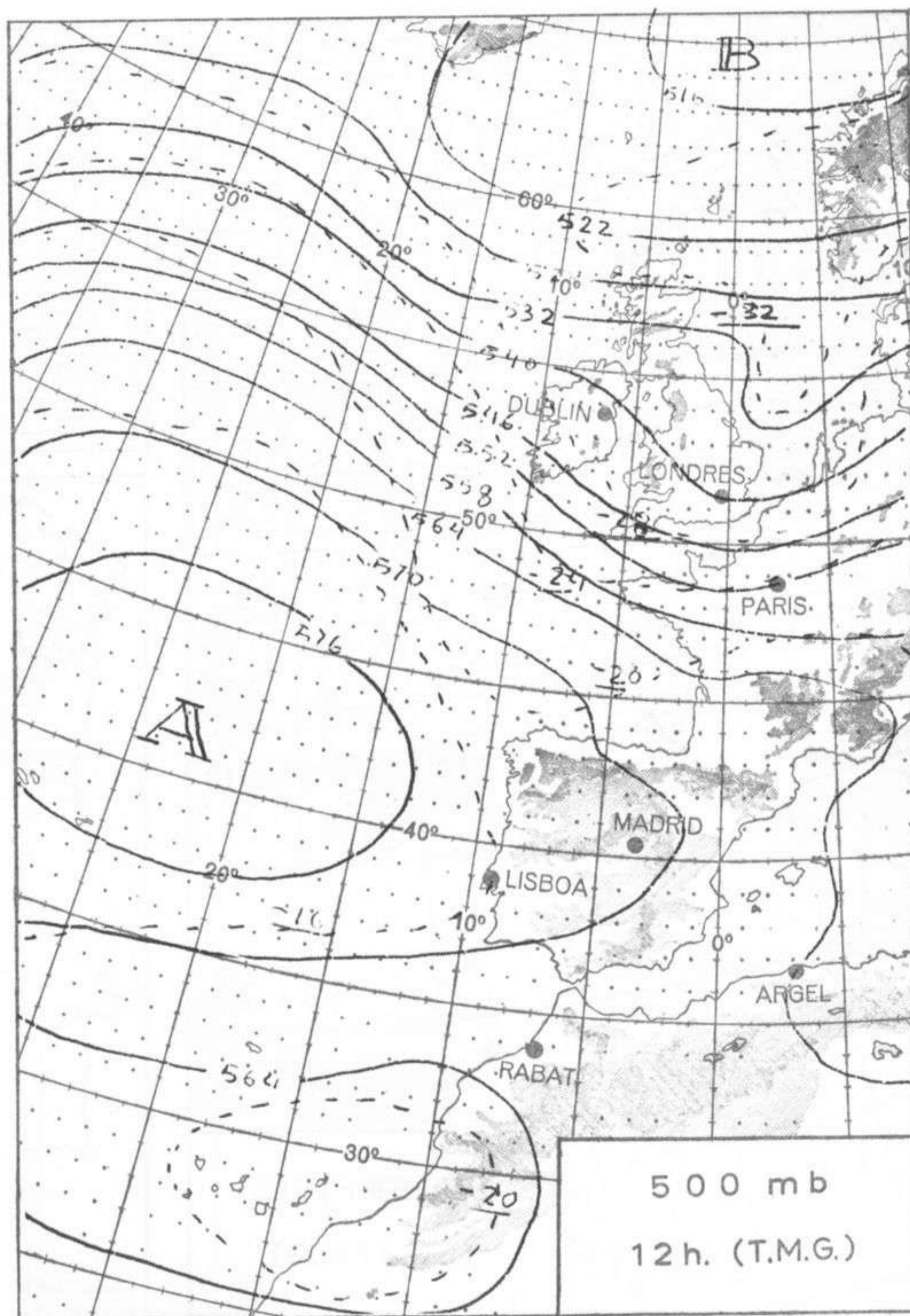
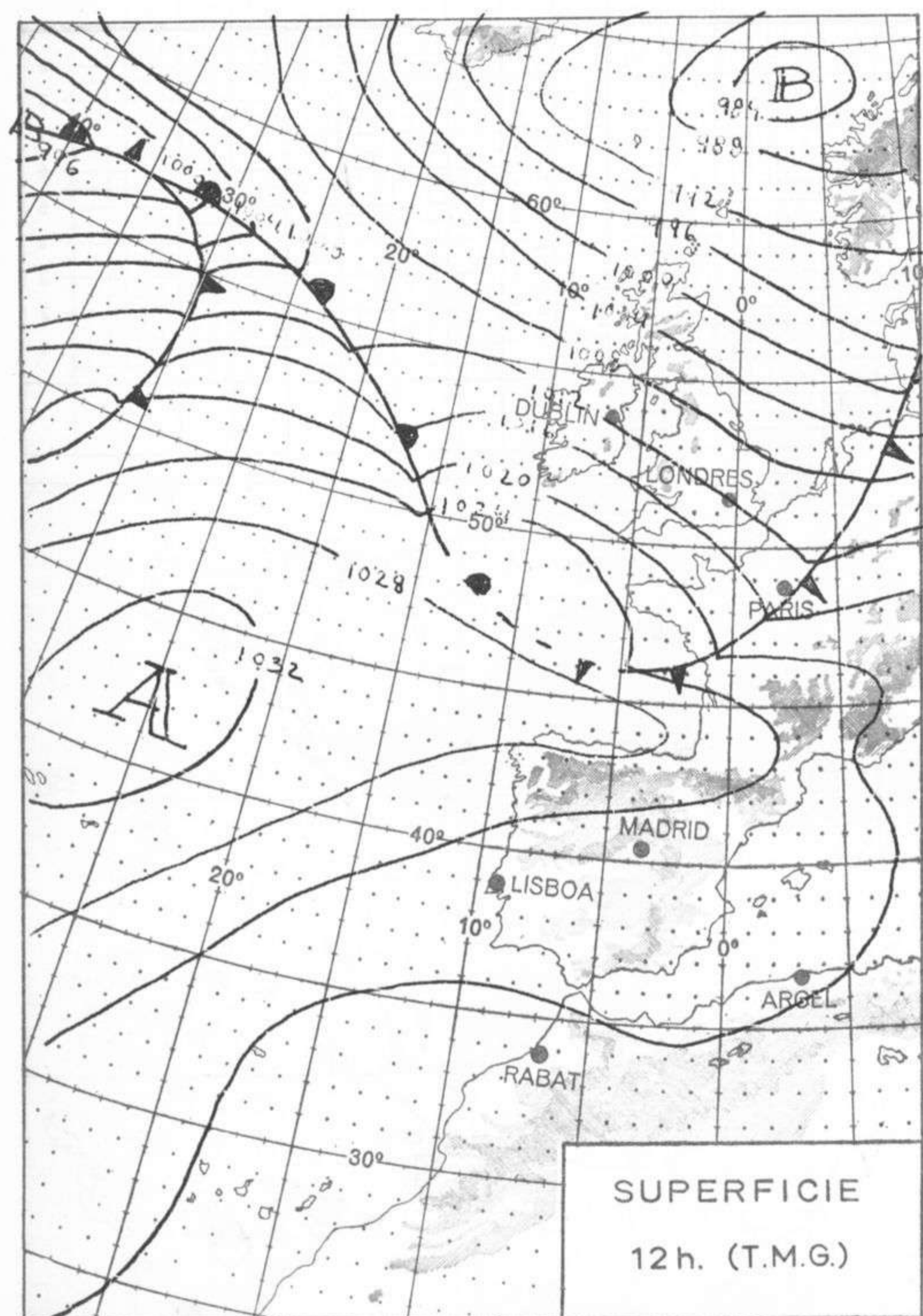
PREDICCIÓN PARA EL VIERNES DIA 26.

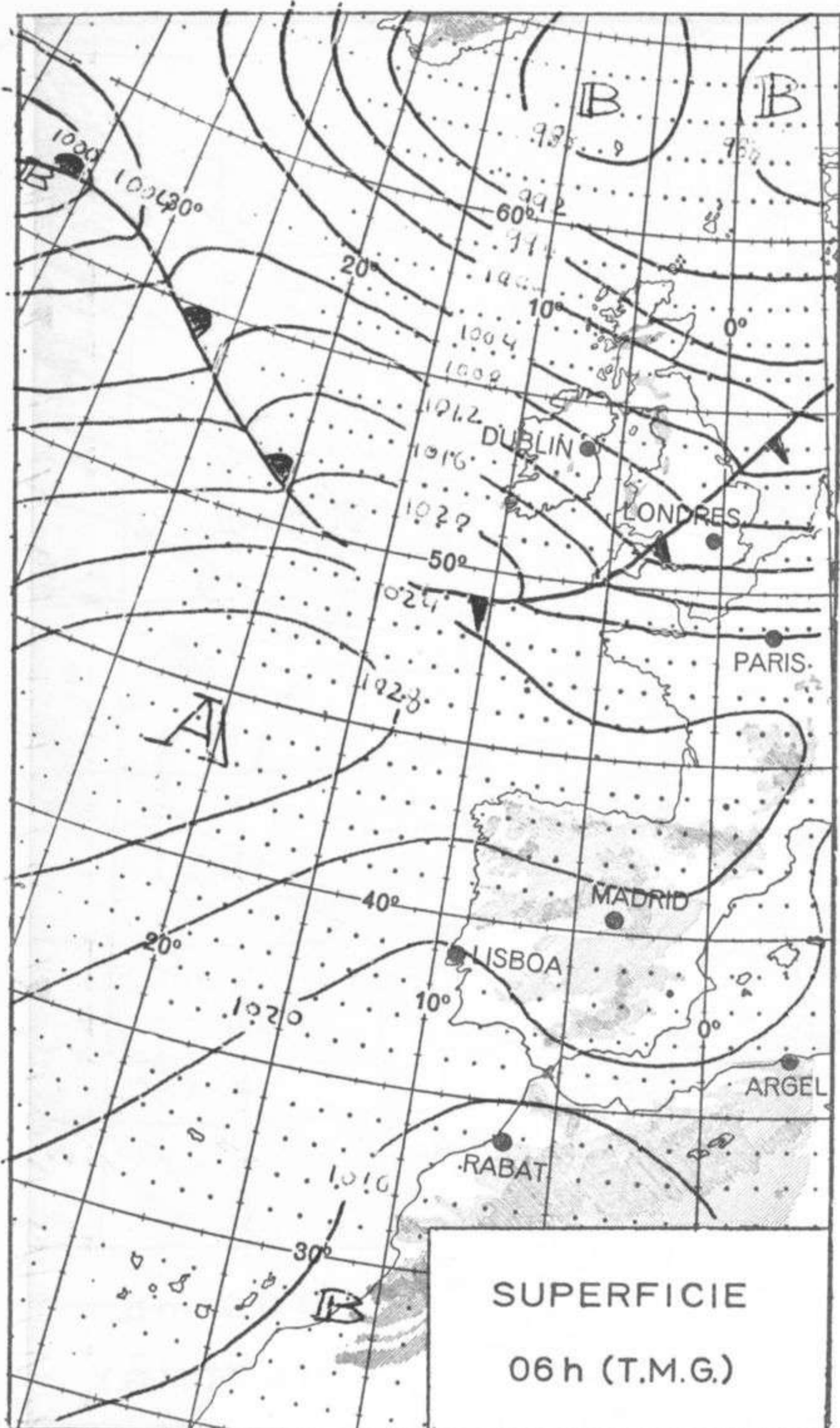
Formación de nieblas o neblinas de madrugada en el Cantábrico, alto Ebro y puntos de ambas Mesetas. Predominio de cielo despejado o escasamente nuboso en el resto de la Península y Baleares con temperaturas diurnas suaves. Soplará cierzo moderado en Aragón y Levante y fuerte en el Estrecho. Nubosidad variable con riesgo de algún chubasco en Canarias.



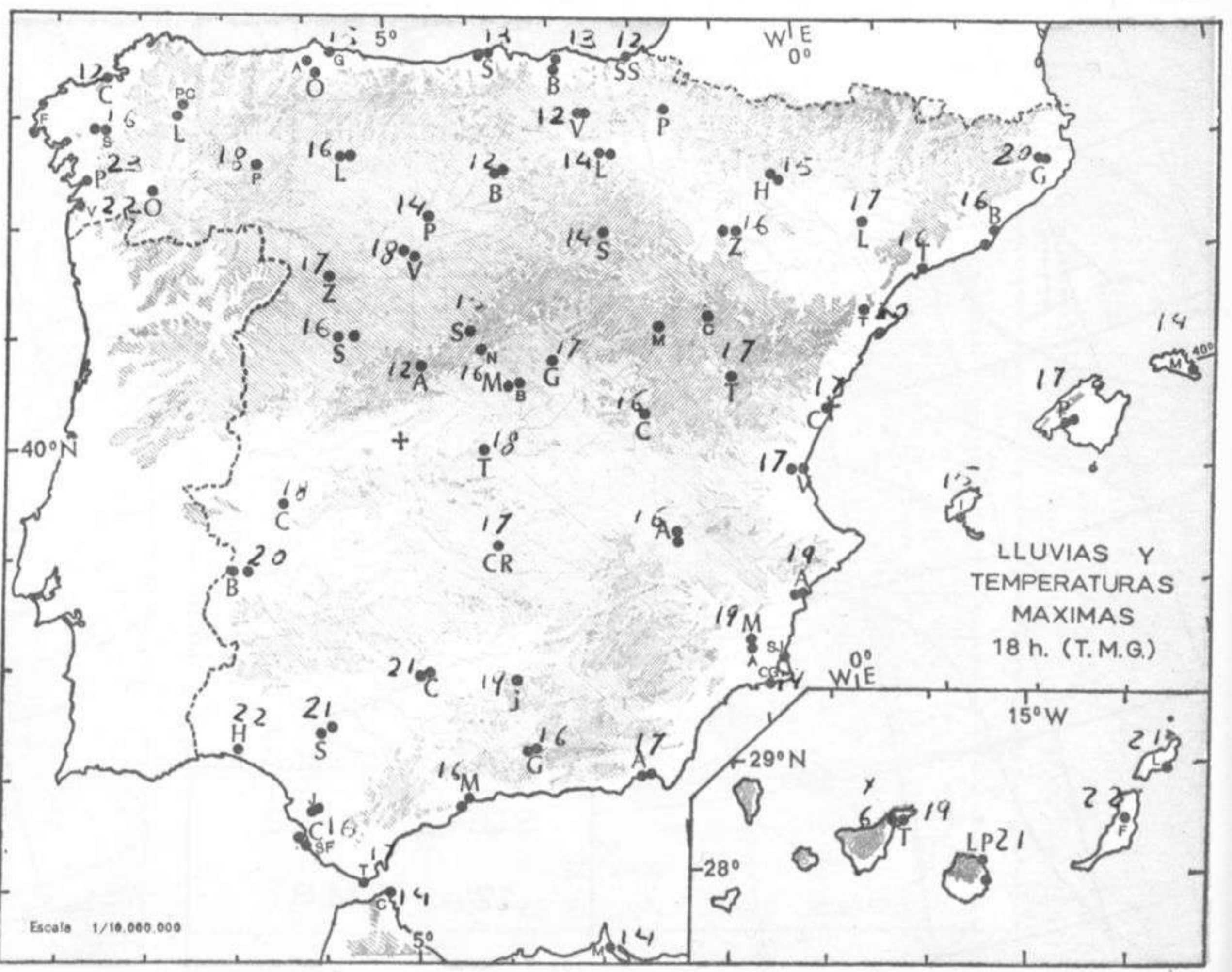
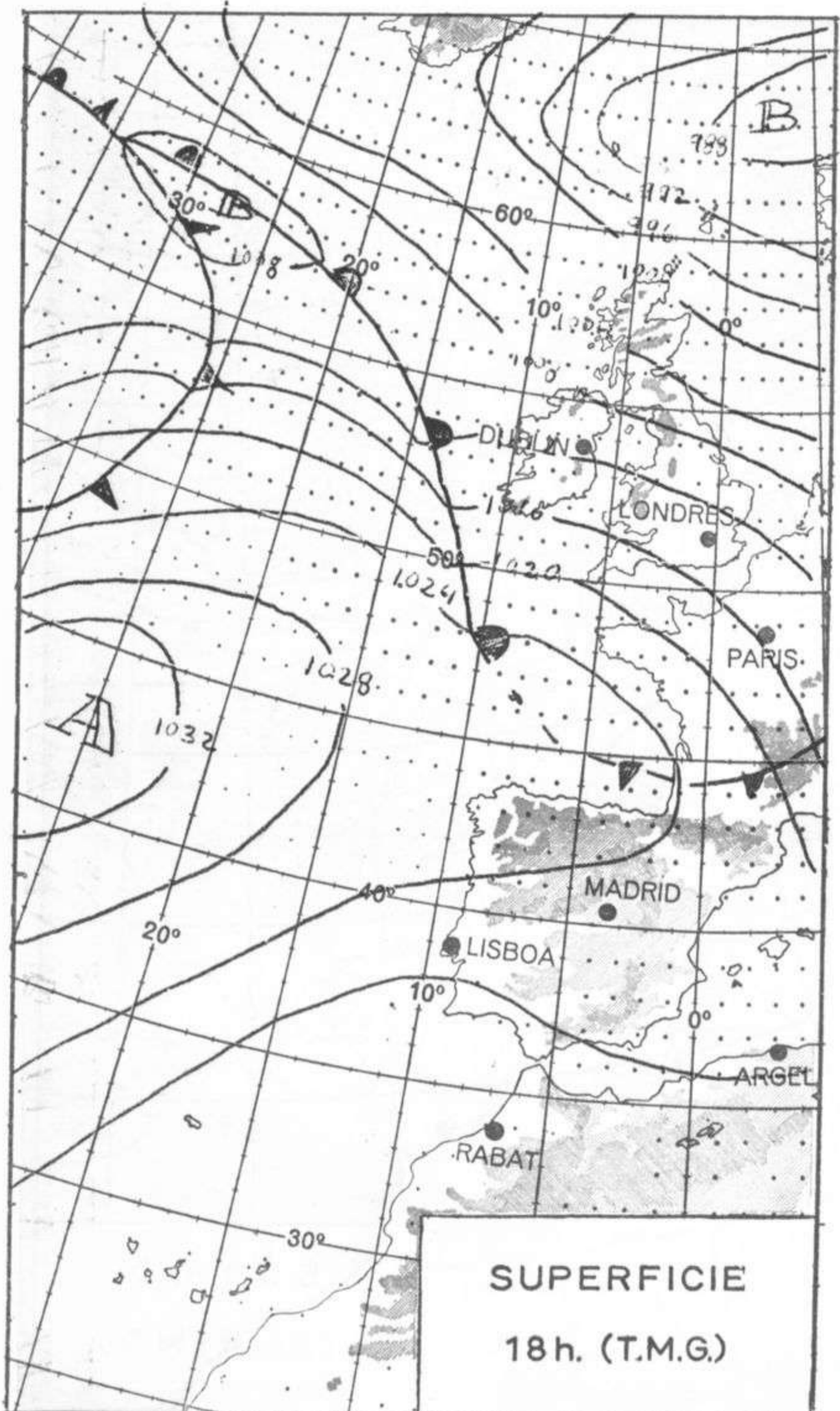
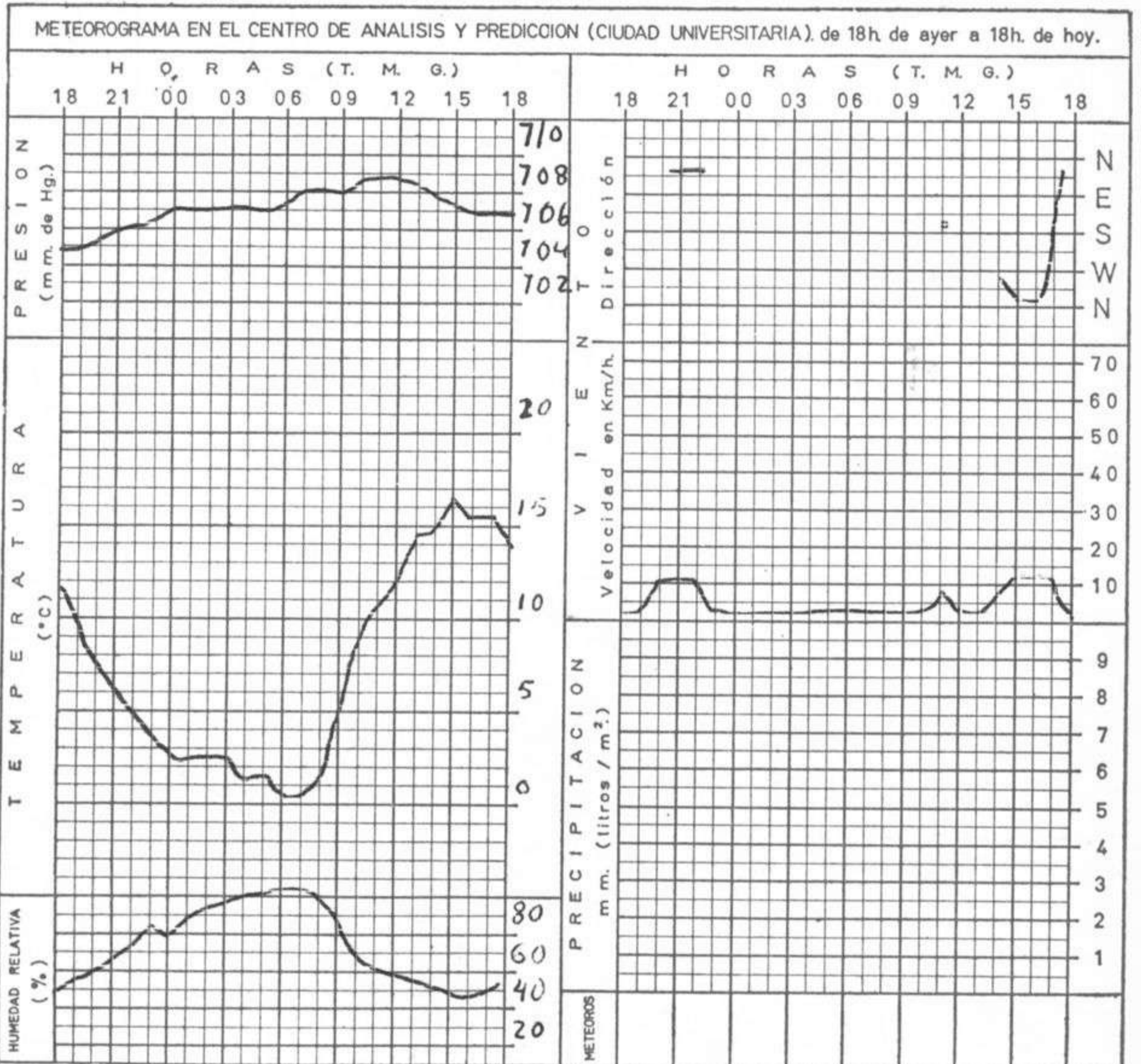
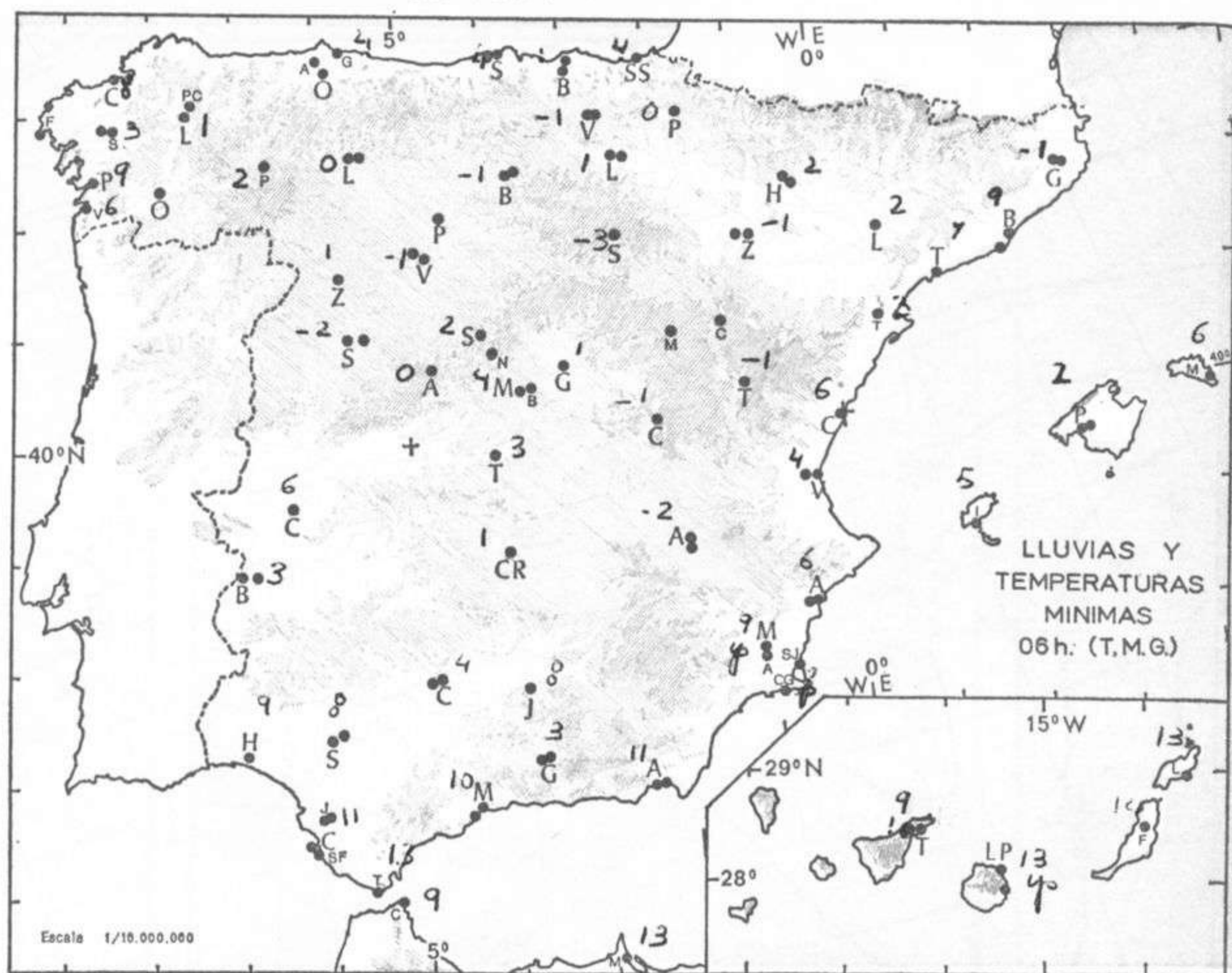


ALTITUDES >2000 2000 1000 500 0 Mts.





ALTITUDES mts.
 >2000 2000 1000 500 0



INFORMACION SINOPTICA DE ESPAÑA

Table with 4 columns: SYNOPSIS de 00 h. (T.M.G.), SYNOPSIS de 06 h. (T.M.G.), SYNOPSIS de 12 h. (T.M.G.), SYNOPSIS de 18 h. (T.M.G.). Rows contain numerical weather data for various locations and times.