



# MINISTERIO DEL AIRE

## Boletín diario del Servicio Meteorológico Nacional

AÑO XX  
2ª Epoca

MADRID VIERNES 12 DE MARZO DE 1971

Núm. 71

CENTRO DE ANALISIS Y PREDICCIÓN (Ciudad Universitaria) - APARTADO 285 - MADRID - Teléf 2 44 35 00

ESTACIONES	TEMPERATURA		PRECIPITACION		Horas de sol	ESTACIONES	TEMPERATURA		PRECIPITACION		Horas de sol	ESTACIONES	TEMPERATURA		PRECIPITACION		Horas de sol	TEMPERATURAS EXTREMAS (De las capitales Peninsulares)	
	Máx.	Mín.	Noche	Día			Máx.	Mín.	Noche	Día			Máx.	Mín.	Noche	Día			
La Coruña	15	5			9.4	Navacerrada (*)	2	-1		ip	2.9	Castellón	12	4			4.4	MAXIMA: 24° en Pontevedra.  MINIMA: 6° bajo cero en Vitoria.	
Monteventoso	14	4				Madrid/Barajas	14	-1		ip	1.8	Valencia (A)	12	2		ip	4.0		
Bares						Madrid	12	2		ip	5.6	Valencia	12	2		ip	4.1		
Lugo (P.Centro)	14	0			10.5	Madrid/CVientos	12	1		ip	1.8	Alicante (A)	13	8		3	4.1		
Santiago (A)	18	2			10.0	Getafe	12	0		ip	1.1	Alicante	14			3			
Pontevedra	24	10			10.5	Guadalajara	13	0				Aitana				1	0.8		
Vigo (A)	19	5				Toledo	10			2		Murcia/Alcant.	11	6			1.0		
Vigo	21	9			11.0	Cuenca	7	-4			3.5	Murcia	12	7		ip			
Orense						Molina de Arag.	9	-4			2.5	Castillo Galeras	11	9		ip			
Ponferrada	18	3				Ciudad Real	8	-1		4	5.7	San Javier	13	10		ip	0.6		
						Albacete (A)	6	-2		5	1.8							OBSERVACIONES DE MADRID (Parque del Retiro)	
						Cáceres	13	4											TEMPERATURAS Máx. 12,2 a 13,30 h. Mín. 2,4 a 4,45 h. a 1 h. 4,2 a 13 h. 11,0 a 7 h. 3,4 a 18 h. 6,0
						Badajoz (A)	14	6			1.2	Sevilla (A)	12	8		4	8.5		
Asturias (A)	12	4			9.7	Vitoria (A)	15	-6				Córdoba (A)	14	6		3	7.7		
Gijón	13	6			7.9	Logroño	15	-3			9.0	Jaén							
Santander (A)	13					Logroño (A)	15	0			8.9	Granada (A)	12	3		ip	6.1		
Santander	11	4			9.0	Pamplona	16	-3			10.0	Huelva	12	11		ip	7.0		
Bilbao (A)	14					Huesca/Monfl.	14	1			10.0	Jerez de la F.ª (A)	15	11		ip	4		
S.Sebastián/Ig.	12	2			7.2	Candanchú (*)	6	-4				Cádiz	16	13			7.6		
S.Sebastián (A)	14					Veruela						San Fernando	17	12			6.4		
						Daroca	14					Tarifa		12			0.3		
						Zaragoza (A)	15	-2			9.8	Málaga (A)	14	11		ip	8.1		
						Zaragoza	15	2				Almería (A)	16	10		ip	7.0		
						Calamocha	14	-7			3.8							PRESIONES Máx. 709,4 mm. a 21,15 h. Mín. 705,5 mm. a 14,30 h. a 1 h. 708,4 a 13 h. 706,2 a 7 h. 706,5 a 18 h. 706,4	
León (A)	17	-2			10.2	Teruel	9	-2				Palma de M.ª (A)	14	2			7.0		
Zamora	15	-1			5.4							Mahón (A)	13	6			7.0		
Palencia	15	-1			7.4							Ibiza (A)	14	8			4.8		
Burgos (A)	12	-3			7.8							S.ª C. de la Palma (A)	18	14	9	9	0.0		
Burgos	12	-2			9.0							Izaña (*)	0				1		
Valladolid (A)	16	-2			9.3	Lérida	18	-1			9.6	S.ª C. de Tenerife (A)	14	10	15	ip	3.0		
Valladolid	18	-2			9.6	Montseny (*)	5					S.ª C. de Tenerife	20				ip		
Soria	12				4.2	Gerona (A)	15	-4				Las Palmas (A)	22	15		ip			
Salamanca (A)	13	0			3.1	La Molina (*)	6					Fuerteventura (A)	19	16		ip	6.5		
Avila	7	0			4.8	Barcelona	14	7			9.6	Lanzarote (A)	19	14			5.3		
Segovia	13	0				Barcelona (A)	17	X			9.6	Ceuta	12						
						Reus (A)	14	4			8.0	Melilla	14	12		ip	0.0		
						Tarragona	13	-2			9.8	V. Cisneros (A)	22	15			9.0		
						Tortosa	16	0			8.9								

### INFORMACION GENERAL DE LAS ULTIMAS 24 HORAS (DE 19 HORAS DE AYER A 19 HORAS DE HOY, HORA OFICIAL).

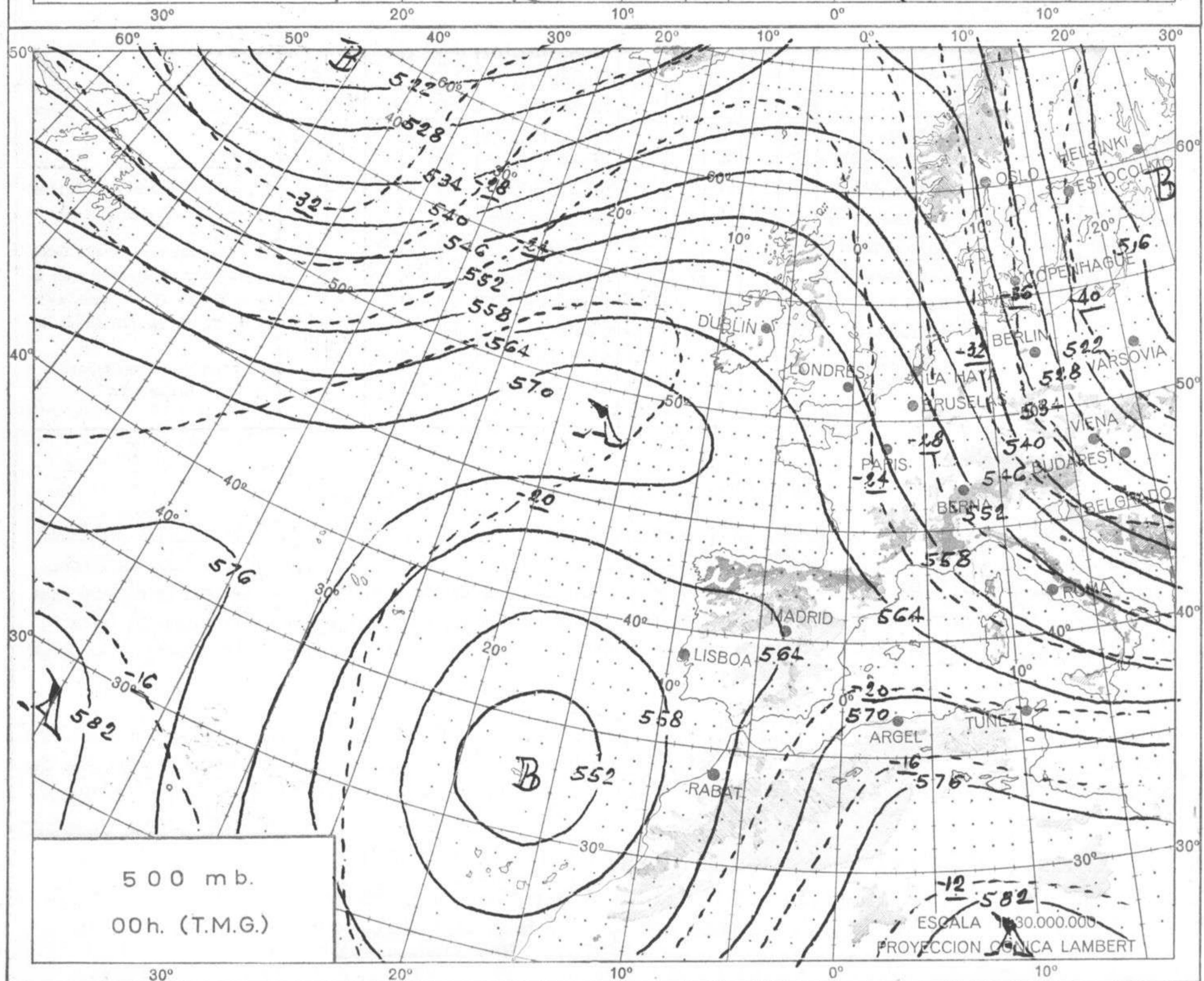
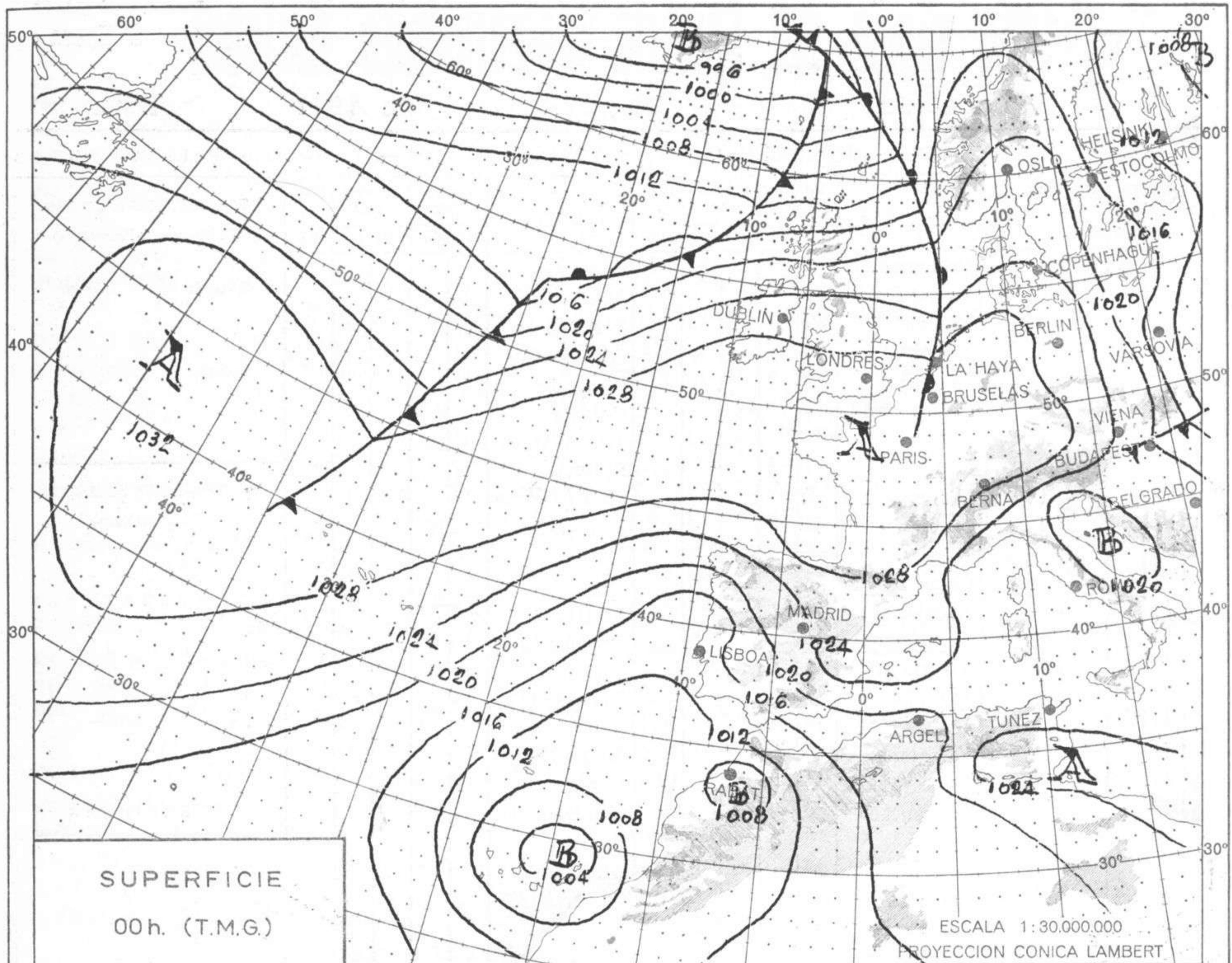
En la pasada noche llovió en Canarias. Durante el día volvieron a producirse algunas precipitaciones en Canarias y comenzó a llover muy aisladamente en Andalucía al amanecer, extendiéndose gradualmente a puntos de toda la región andaluza, La Mancha, Centro, sureste y Levante. Las precipitaciones en Levante fueron de carácter tormentoso y en el sistema Central de nieve o agua nieve. Las precipitaciones han sido en general débiles. Estuvo despejado en Galicia, Cantábrico, Duero y Pirineos. Se formaron bancos de niebla en algunos lugares del Cantábrico oriental y cabecera del Ebro que desaparecieron en el transcurso de la mañana.

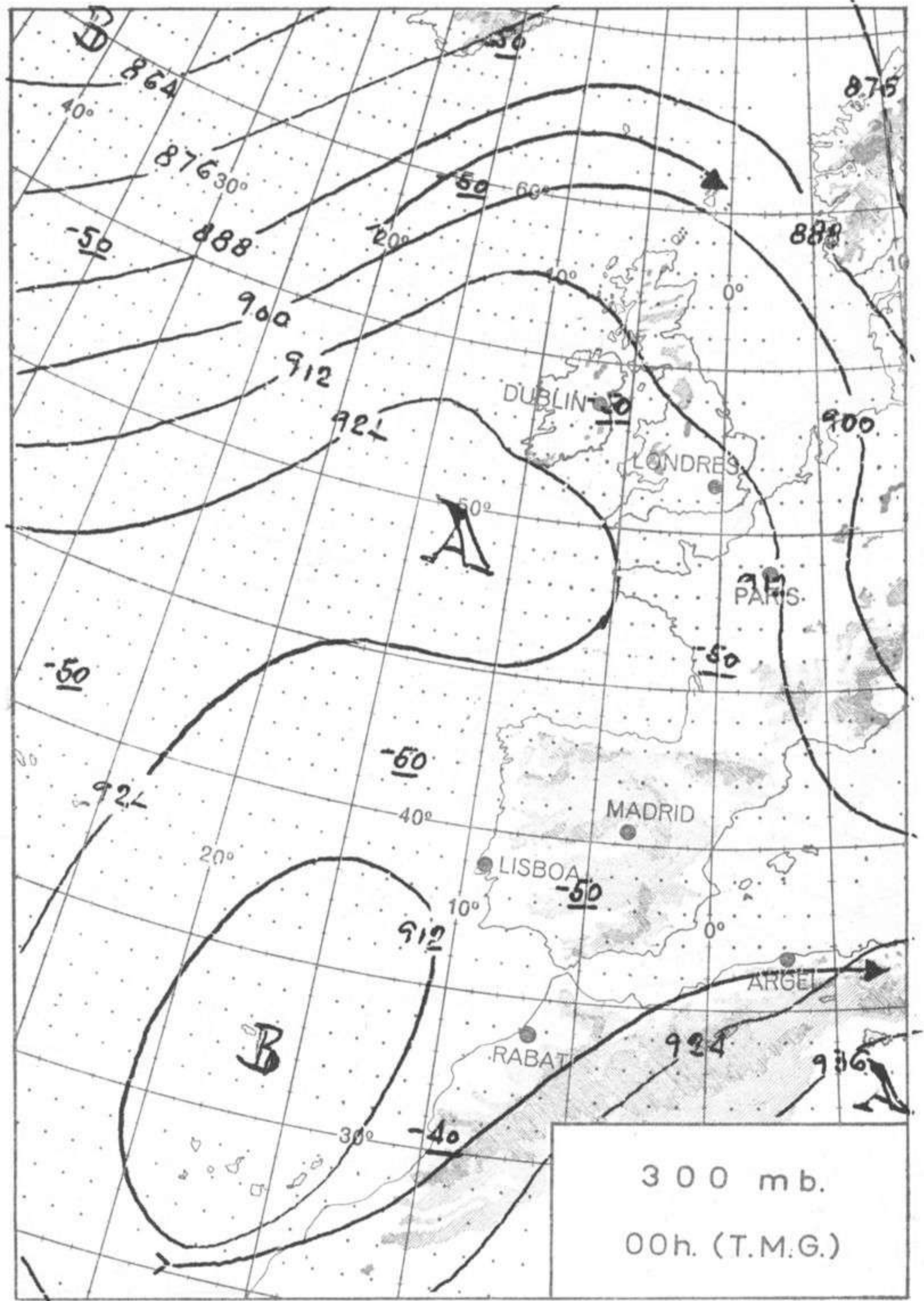
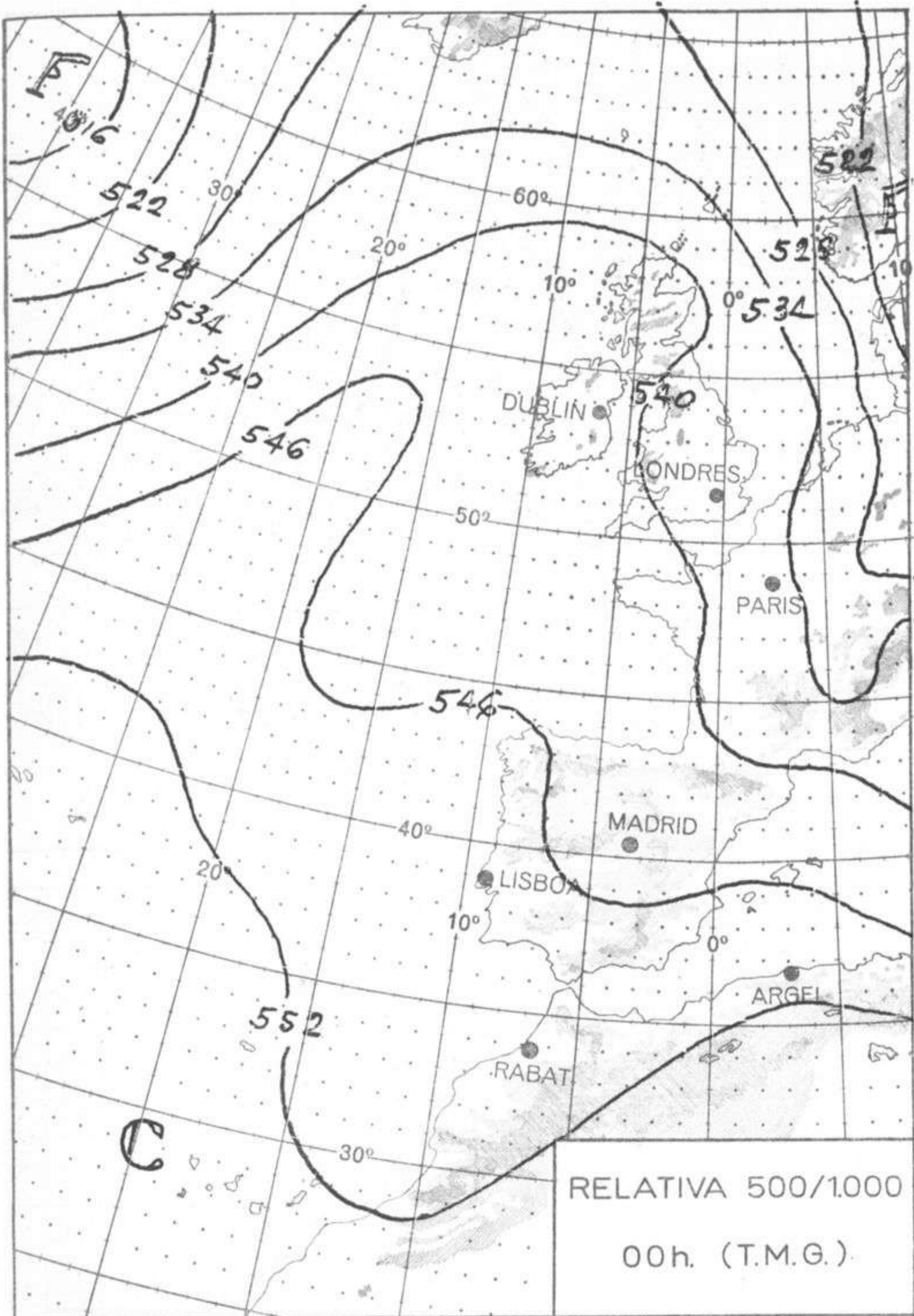
### PREDICCIÓN PARA EL SABADO DIA 13.

Abundante nubosidad con lluvias débiles, en general, en Andalucía, Sureste, Centro, La Mancha, Extremadura y puntos del Duero, Aragón, Cataluña y Baleares. Parcialmente nuboso en Galicia, con tendencia a aumentar la nubosidad en el transcurso del día. Poco nuboso en la vertiente cantábrica. Lenta disminución de la nubosidad en Canarias, aunque existe el riesgo de algún chubasco débil y disperso.

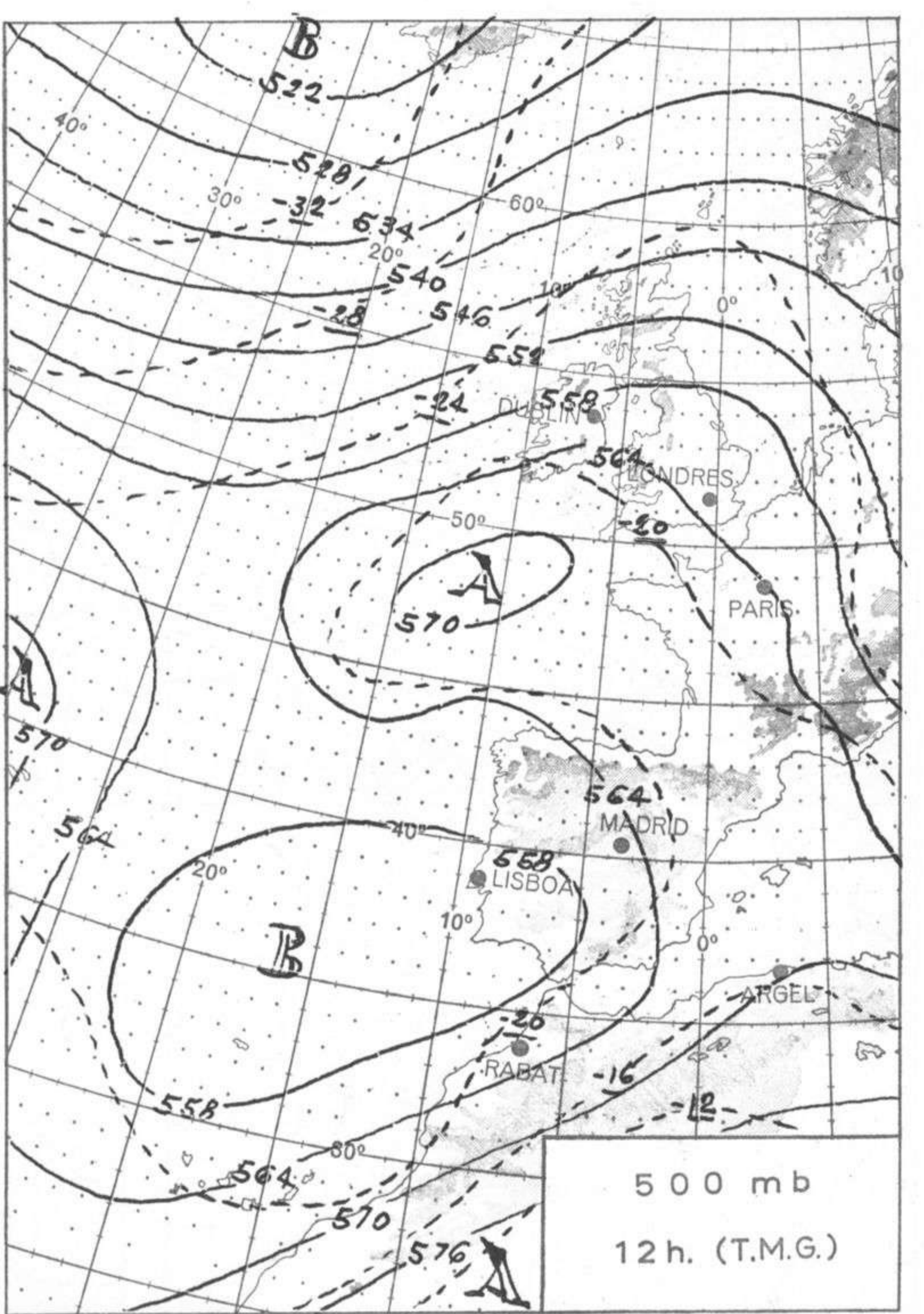
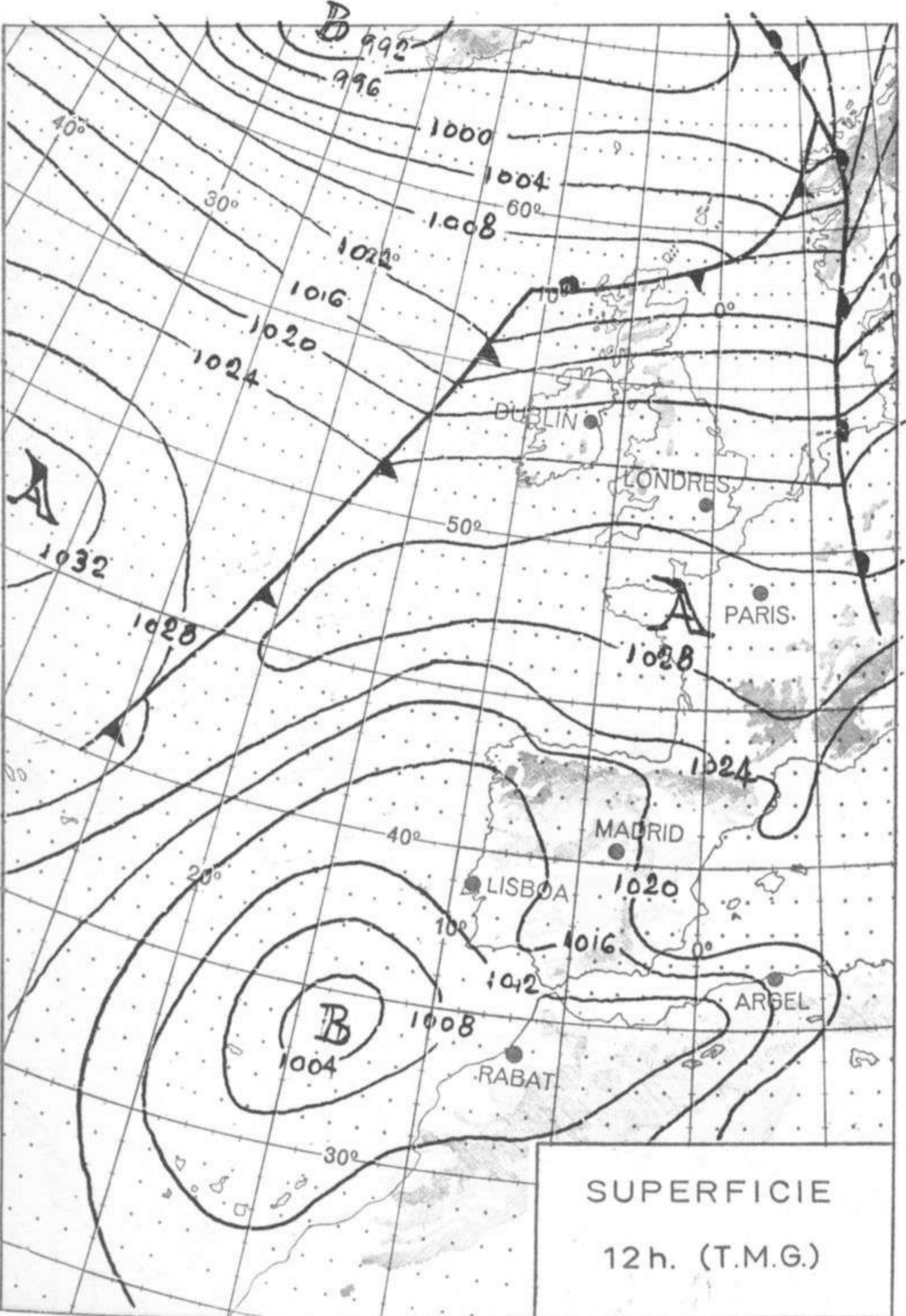
### PREDICCIÓN DE LA ZONA CENTRO PARA EL SABADO Y DOMINGO DIAS 13 Y 14

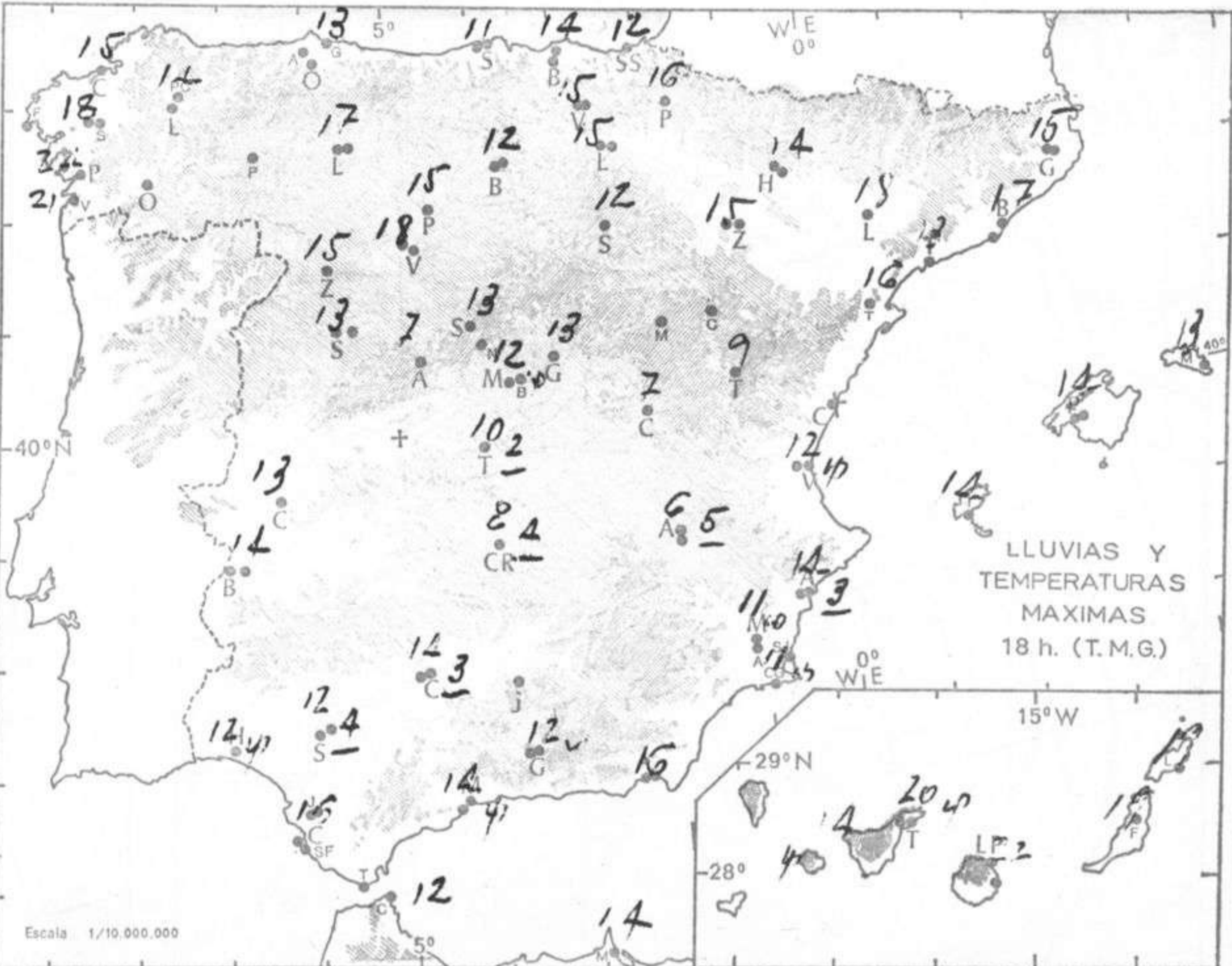
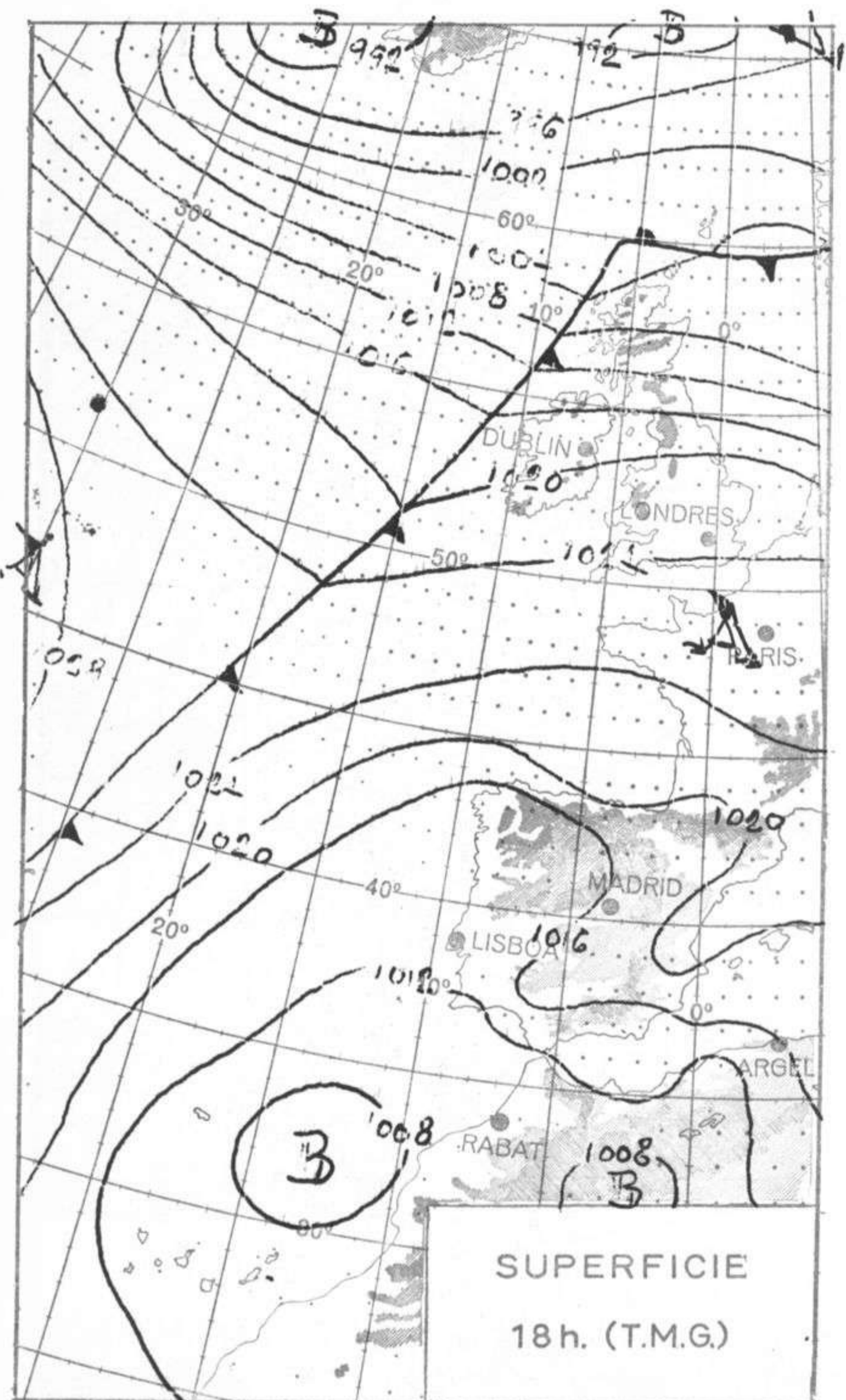
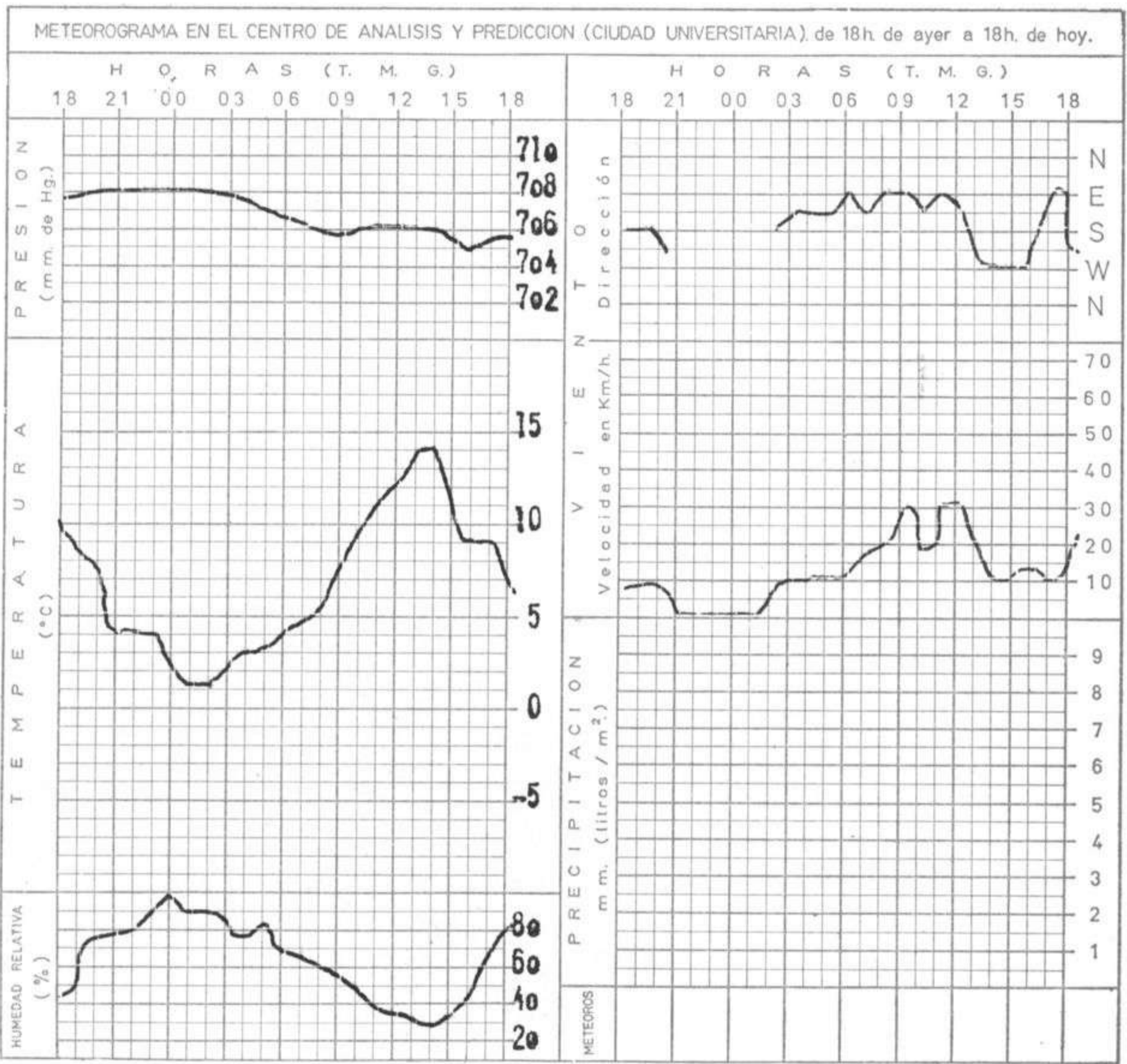
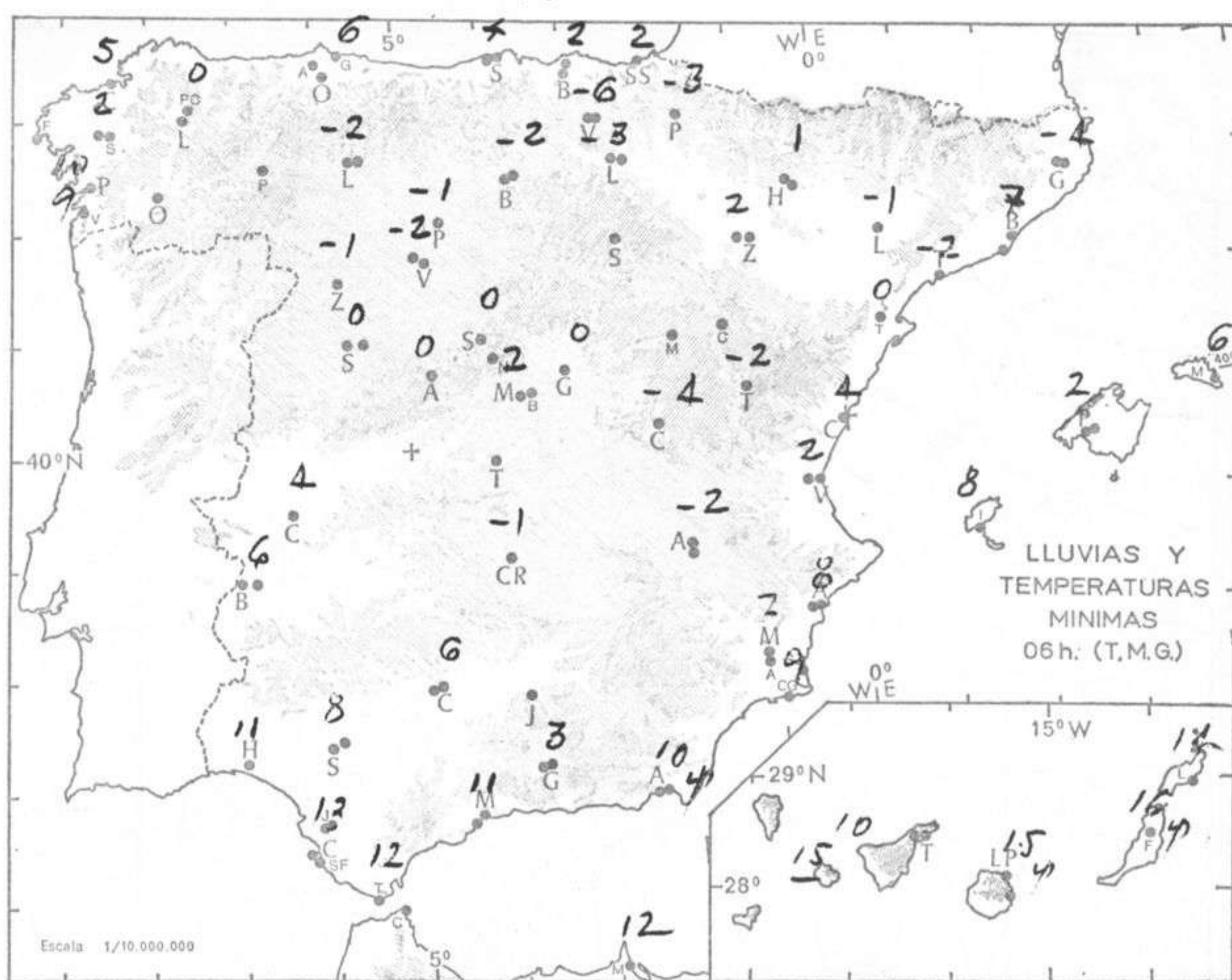
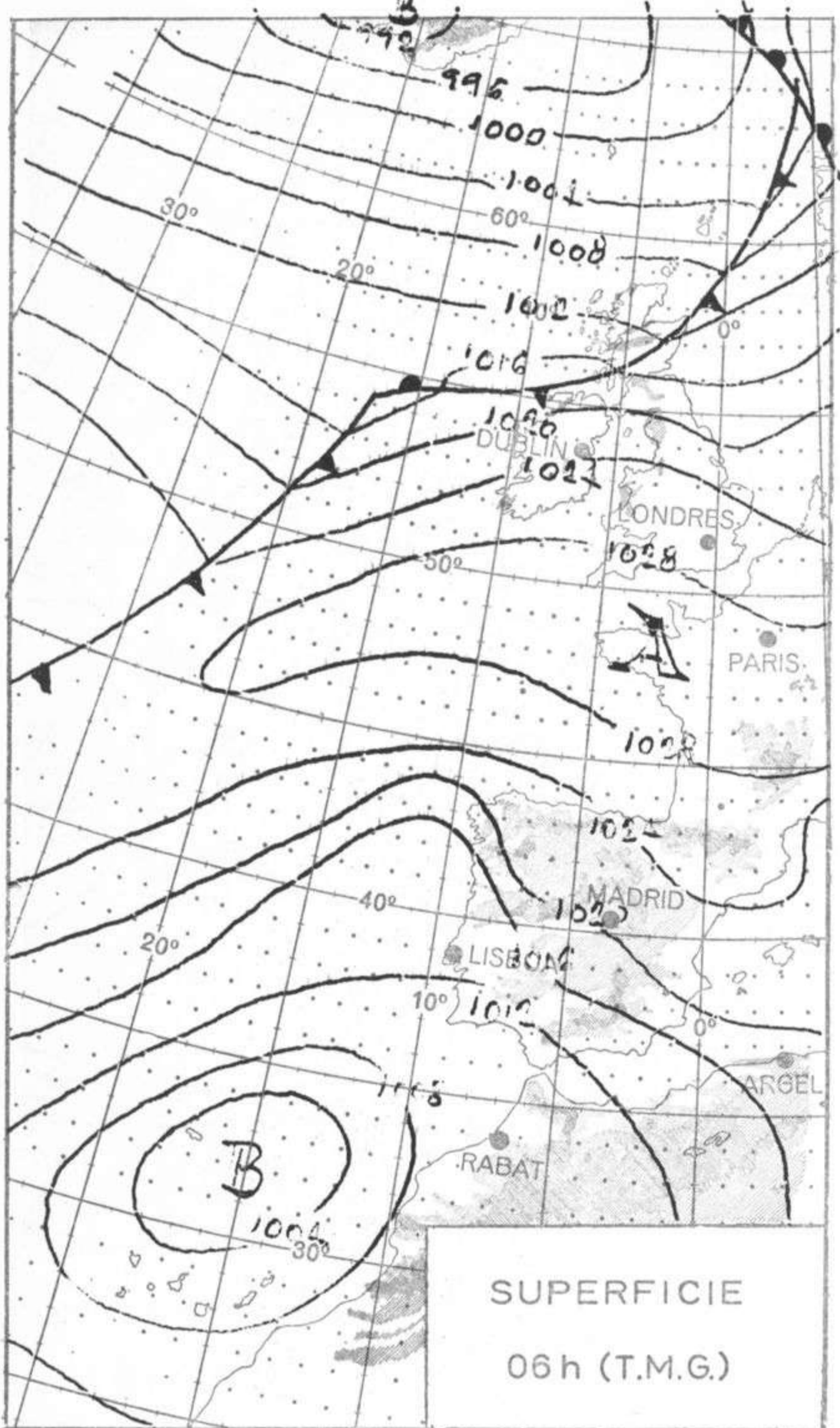
SABADO. Nubosidad abundante con precipitaciones intermitentes. Vientos de componente sur con aumento de temperatura. Aparición de claros por la tarde. DOMINGO. Cielo parcialmente nuboso con riesgo de chubascos. Cielo cubierto con chubascos en la sierra.





ALTITUDES  >2000  2000  1000  500  0 Mts.





MADRID, Día 12 de MARZO de 1971

Núm. 71

R A D I O S O N D E O S																VIENTO EN ALTITUD				
LA CORUÑA 08 001				MADRID / BARAJAS 08 221				PALMA DE M. / SON BONET 08 302				SANTA CRUZ DE TENERIFE 60 020				Estación				
Sondeo a 00 h. (T.M.G.)				Sondeo a 00 h. (T.M.G.)				Sondeo a 00 h. (T.M.G.)				Sondeo a 00 h. (T.M.G.)				Indicativo				
PPP hhh TT DD dd ff				PPP hhh TT DD dd ff				PPP hhh TT DD dd ff				PPP hhh TT DD dd ff				Dia/hora				
Tierra				Tierra				Tierra				Tierra				Altitud	dd	ff	dd	ff
1.000 196 7 43 09 08				1.000 187				1.000 202 5 26 04 14				1.000				1.000				
850 1532 5 56 08 12				850 1508 1 32 00 00				850 1535 4 57 06 19				850				1.500				
700 3090 -3 58 08 25				700 3059 -4 22 13 06				700 3094 -4 44 25 12				700				2.000				
500 5660 -23 57 08 20				500 5630 -22 19 23 03				500 5650 -22 47 25 31				500				3.000				
400 7250 -37 57 08 45				400 7230 -35 38 21 08				400 7250 -35 31 24 24				400				4.000				
300 9160 -54 08 82				300 9160 -52 21 12				300 9200 -49 24 86				300				5.500				
250 0310 -60 08 57				250 0330 -57 25 35				250 0370 -57 24 07				250				7.000				
200 1700 -60 05 16				200 1740 -57				200 1790 -57 25 97				200				9.000				
150				150				150 3610 -58 28 86				150				10.500				
100				100				100				100				12.000				
70				70				70				70				13.500				
50				50				50				50				16.000				
30				30				30				30				Estación				
20				20				20				20				Indicativo				
10				10				10				10				Dia/hora				
PPP TT DD				PPP TT DD				PPP TT DD				PPP TT DD				Tierra				
1017 8 46 168 -58				947 3 22				1019 5 20								1.000				
975 6 38				802 -1 40				910 8 57								1.500				
956 6 54				744 -1 37				832 3 57								2.000				
916 9 56				593 -12 04				780 2 20								3.000				
891 6 56				400 -35 30				630 -10 26								4.000				
871 6 56				282 -53				452 -27 56								5.500				
811 2 58				250 -57				372 -39 22								7.000				
710 -3 58				188 -56				256 -57								9.000				
631 -9 58								150 -58								10.500				
456 -28 57								112 -63								12.000				
383 -40 56																13.500				
303 -54																16.000				
235 -62																Estación				
Sondeo a 12 h. (T.M.G.)				Sondeo a 12 h. (T.M.G.)				Sondeo a 12 h. (T.M.G.)				Sondeo a 12 h. (T.M.G.)				Indicativo				
PPP hhh TT DD dd ff				PPP hhh TT DD dd ff				PPP hhh TT DD dd ff				PPP hhh TT DD dd ff				Dia/hora				
1.000 169 8 58 07 06				1.000 173				1.000				1.000				Tierra				
850 1502 7 64 10 20				850 1513 2 56 11 22				850				850				1.000				
700 3060 -3 61 11 26				700 3061 -3 56 10 26				700				700				1.500				
500 5620 -24 61 10 44				500 5640 -21 14 08				500				500				2.000				
400 7210 -36 60 10 42				400 7250 -34 22 09				400				400				3.000				
300 9140 -50 10 69				300 9200 -50 22 08				300				300				4.000				
250 10320 -58				250 10380 -55 12 15				250				250				5.500				
200 11710 -58				200 11810 -54 21 20				200				200				7.000				
150 13530 -58				150 13660 -54 24 32				150				150				9.000				
100 16050 -62				100 16230 -60 24 25				100				100				10.500				
70				70				70				70				12.000				
50				50				50				50				13.500				
30				30				30				30				16.000				
20				20				20				20				Estación				
10				10				10				10				Indicativo				
PPP TT DD				PPP TT DD				PPP TT DD				PPP TT DD				Dia/hora				
1013 9 58				947 11 57												Tierra				
964 5 60				840 1 56												1.000				
901 8 63				780 -2 34												1.500				
864 8 65				704 -3 56												2.000				
760 0 64				660 -4 57												3.000				
374 -40 60				400 -34												4.000				
235 -62				309 -48												5.500				
176 -56				263 -55												7.000				
110 -62				164 -52												9.000				
				90 -61												10.500				
																12.000				
																13.500				
																16.000				

