



MINISTERIO DEL AIRE

Boletín diario del Servicio Meteorológico Nacional

AÑO XX
2ª Epoca

MADRID JUEVES 11 DE FEBRERO DE 1971

Núm. 42

CENTRO DE ANALISIS Y PREDICCION (Ciudad Universitaria) - APARTADO 285 - MADRID - Teléf 2 44 35 00

ESTACIONES	TEMPERATURA		PRECIPITACION		Horas de sol	ESTACIONES	TEMPERATURA		PRECIPITACION		Horas de sol	ESTACIONES	TEMPERATURA		PRECIPITACION		Horas de sol	TEMPERATURAS EXTREMAS (De las capitales Peninsulares)
	Máx.	Mín.	Noche	Día			Máx.	Mín.	Noche	Día			Máx.	Mín.	Noche	Día		
La Coruña	15	9	1	ip	0.3	Navacerrada (*)	-1	-4	1		0.3	Castellón	12	7	4	3	MAXIMA: 20° en Sevilla	
Monteventoso Bares	12	5	4	ip		Madrid/Barajas	10	3	ip	1	0.0	Valencia (A)	13	4		1.6		
Lugo (P.Centro)	14	2			1.3	Madrid	8	4	ip	ip	0.7	Valencia	15			ip	MINIMA: 3° bajo cero en Gerona	
Santiago (A)	15	5	1		1.1	Madrid/C.Vientos	8			1		Alicante (A)	15	8		1.5		
Pontevedra	18	13				Getafe	X			X		Alicante	15	6		1.3		
Vigo (A)	15	6				Guadalajara	9	3	1	2		Aitana		-1				
Vigo	15	8				Toledo	12	4	ip	ip	2.3	Murcia/Alcant.		4		2.2		
Orense						Cuenca	8	2			0.6	Murcia	14	7		ip	2.5	
Ponferrada	11	-1				Molina de Arag.	8	0	1		2.5	Castillo Galeras	14	7		ip	OBSERVACIONES DE MADRID (Parque del Retiro)	
						Ciudad Real	13	3			2.7	San Javier	15	3				
						Albacete (A)	10	2	1		1.8						TEMPERATURAS Máx. 8,4 a 15,00 h. Mín. 4,2 a 1,00 h. a 1 h. 4,2 a 13 h. 7,2 a 7 h. 4,8 a 18 h. 6,8	
Asturias (A)	12	5			6.7	Cáceres	12	7			0.4	Sevilla (A)	20	10	ip	0.1		
Gijón	15	5			4.8	Badajoz (A)	15	7				Córdoba (A)	17	8		0.0		
Santander (A)	15											Jaén	15	6				
Santander	15	8			9.0	Vitoria (A)	12	1				Logroño	10	2		4.7		
Bilbao (A)	18	4			6.0	Logroño (A)	10	3				Logroño (A)	10	3		5.1		
S.Sebastián/Ig.	15	7			8.4	Pamplona	11	5				Pamplona	11	5		6.0		
S.Sebastián(A)	16	8			8.0	Huesca/Monfl.	12	2				Huesca/Monfl.	12	2		5.3		
						Candanchú (*)	4	-3				Candanchú (*)	4	-3				
						Veruela						Veruela						
						Daroca	11	3	ip		3.6	Daroca	11	3	ip	3.6		
						Zaragoza (A)	12	3			3.2	Zaragoza (A)	12	3		3.2		
						Zaragoza'	13	4				Zaragoza'	13	4				
León (A)	7	0			1.2	Calamocha	10	-1	ip		4.4	Calamocha	10	-1	ip	4.4		
Zamora	11	2			1.5	Teruel	9	1	3			Teruel	9	1	3			
Palencia	11											Palma de M. ^a (A)	16	-1		2.0		
Burgos (A)	10											Mahón (A)	14	7	ip	0.5		
Burgos	11	0			4.5							Ibiza (A)	16	4		7.1		
Valladolid (A)	9	-4			7.1	Lérida	15	1			7.8	S.C.de la Palma(A)	16	12	ip	4.4		
Valladolid	10	0			7.5	Montseny (*)	2	-3			1.7	Izaña (*)		-6	5			
Soria	5	0			0.0	Gerona (A)	15	-3				SC.de Tenerife(A)	7	17		4.7		
Salamanca (A)	9	2			5.5	La Molina (*)	3	-10			1.4	S.C.de Tenerife	12	1		4.4		
Avila	5	0	ip		6.9	Barcelona	13	8			0.4	Las Palmas (A)	15	11	8 60	3.8		
Segovia	9	2	ip			Barcelona (A)	14	5			0.8	Fuerteventura(A)	18	13		3.3		
						Reus (A)	13	4			1.5	Lanzarote (A)	18	13	ip	2.0		
						Tarragona	13	6			4.8	Ceuta	14	8	ip	2.6		
						Tortosa	15	3			4.3	Melilla		10		3.3		
												V.Cisneros (A)	17	14	7	9.5		

PRESIONES
Máx. 709,6 mm. a 18,00 hoy
Mín. 704,9 mm. a 18,00 ayer
a 1 h. 706,0 a 13 h. 708,3
a 7 h. 706,9 a 18 h. 709,6

VIENTO
Veloc. máx. 7 m/s. a 15,45.
Dirección: Nordeste
Recorrido en 24 horas 189 km.

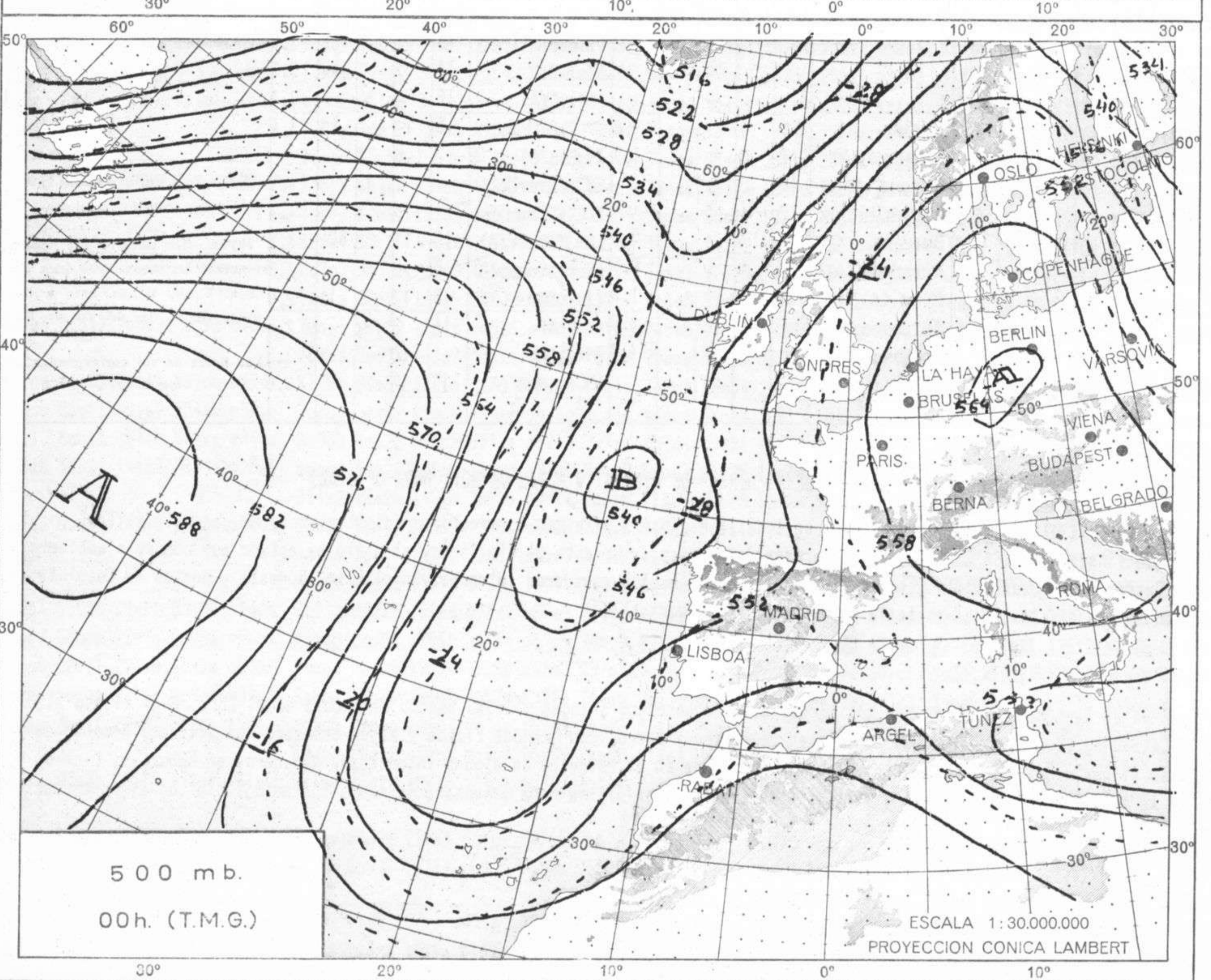
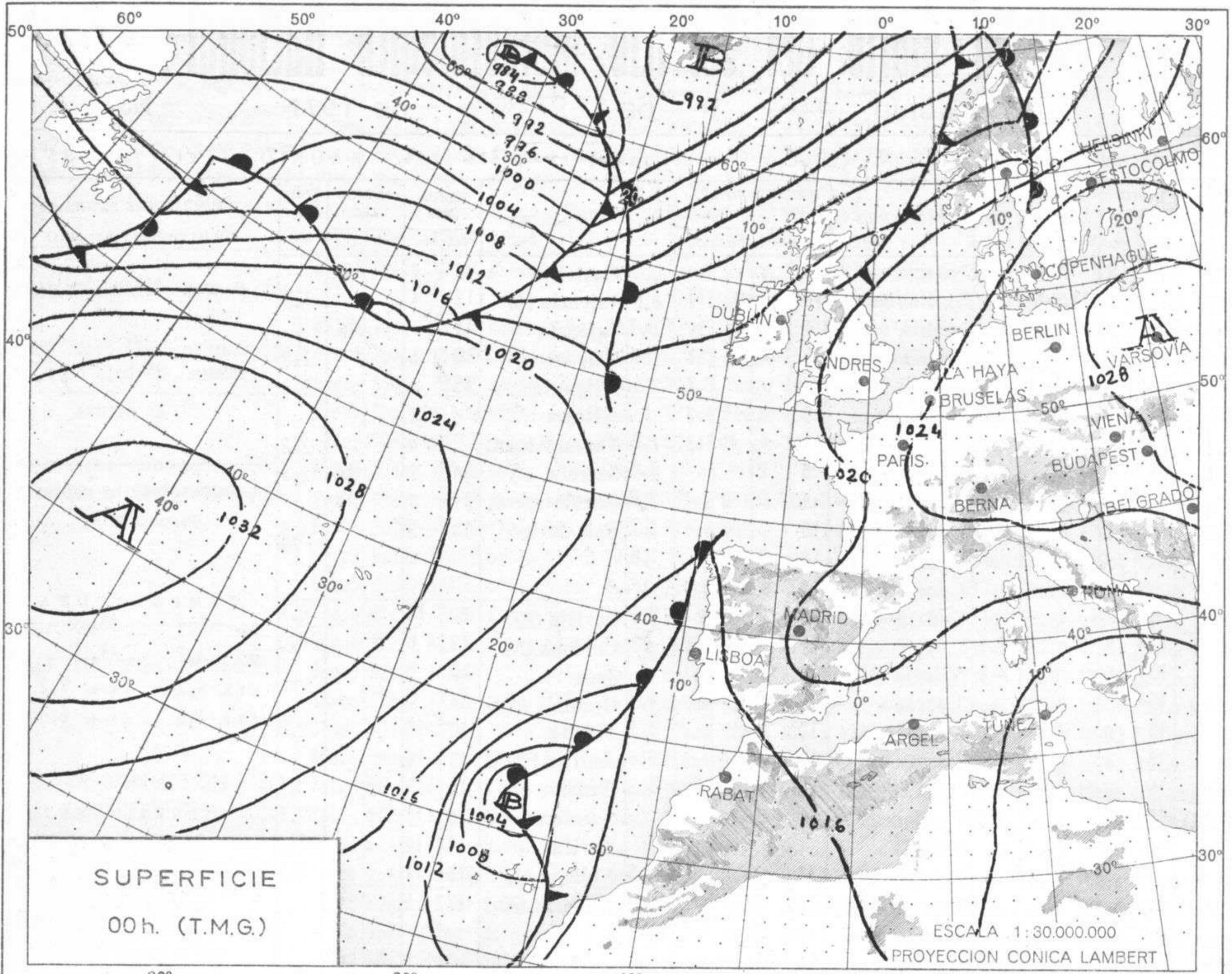
(*) Estaciones situadas a más de 1.600 metros sobre el nivel del mar.
NOTA.— Los datos de este Boletín comprenden las observaciones desde las 18 h. T. M. G. de ayer a las 18 h. T. M. G. del día de hoy
Las horas de sol corresponden al día de ayer.

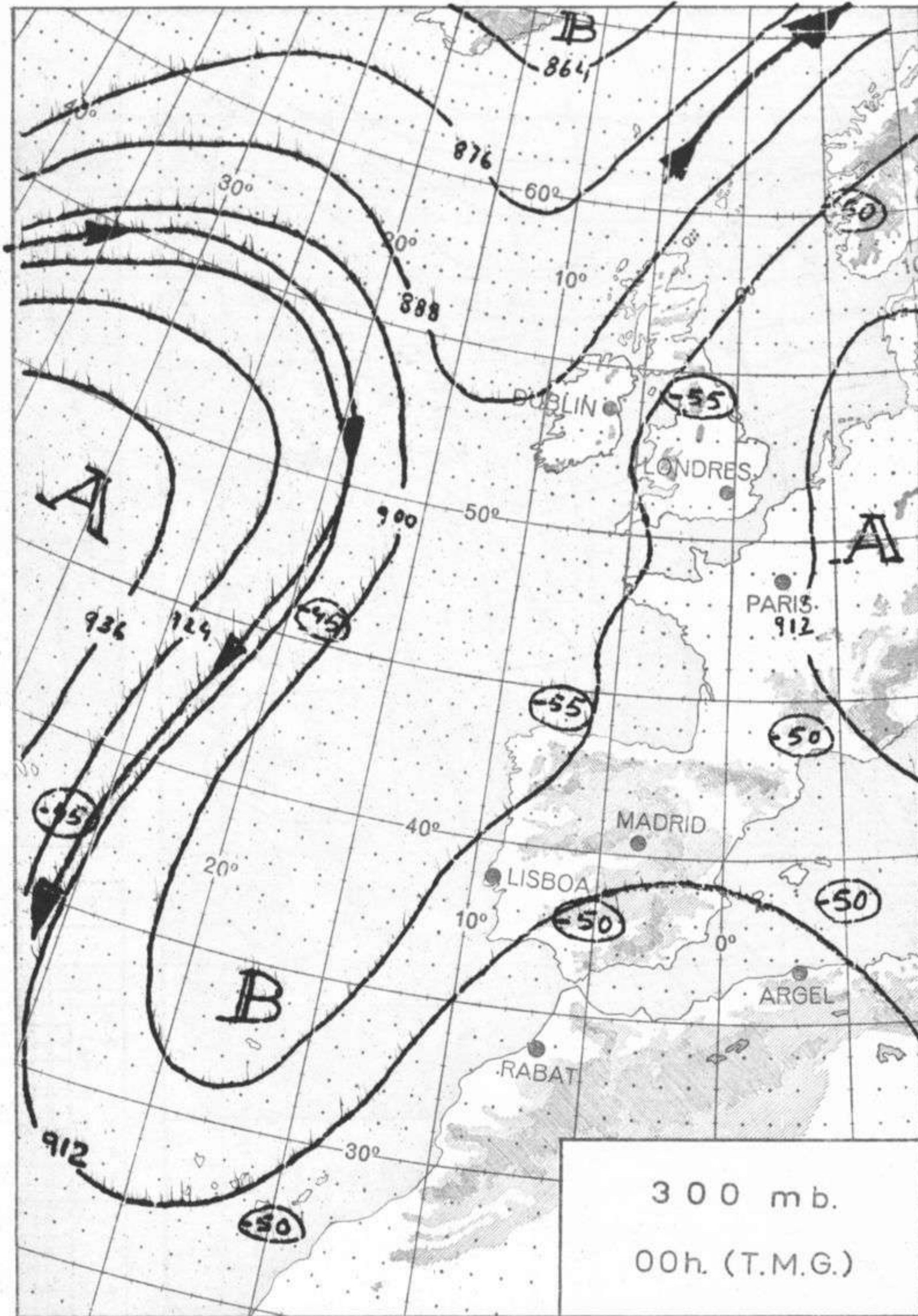
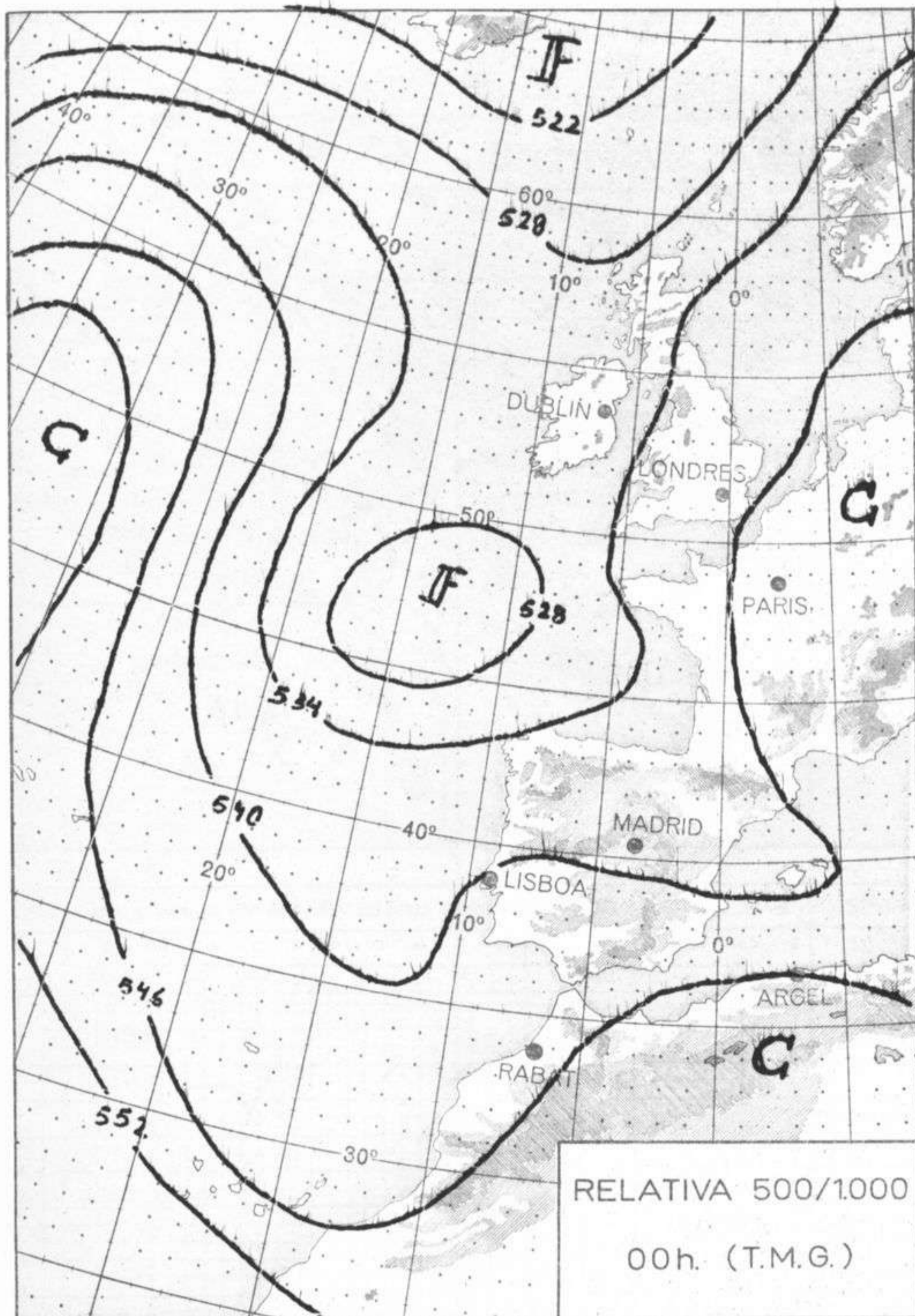
INFORMACION GENERAL DE LAS ULTIMAS 24 HORAS (DE 19 HORAS DE AYER A 19 HORAS DE HOY, HORA OFICIAL)

En la noche pasada el cielo ha estado nuboso en toda la Península y se han producido precipitaciones, en general débiles, en el Centro, Aragón y Andalucía. En Canarias se han producido chubascos. Durante el día de hoy el cielo ha estado muy nuboso o cubierto en el Centro, Duero, bajo Guadalquivir y Levante. En Canarias ha habido aguaceros intensos. En el Ebro, Sureste y puntos de Cataluña se ha producido alguna niebla. En el resto la nubosidad ha sido variable.

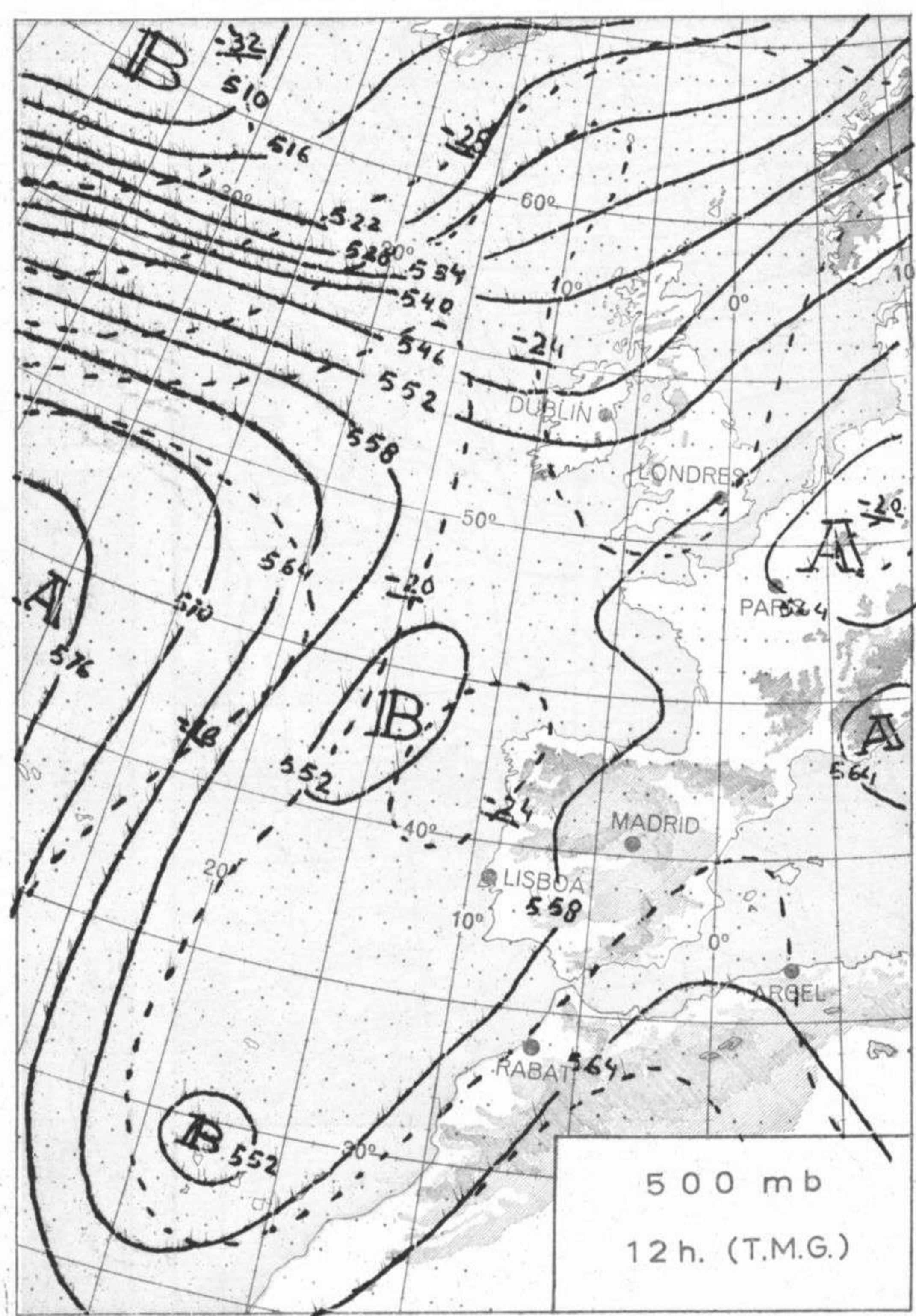
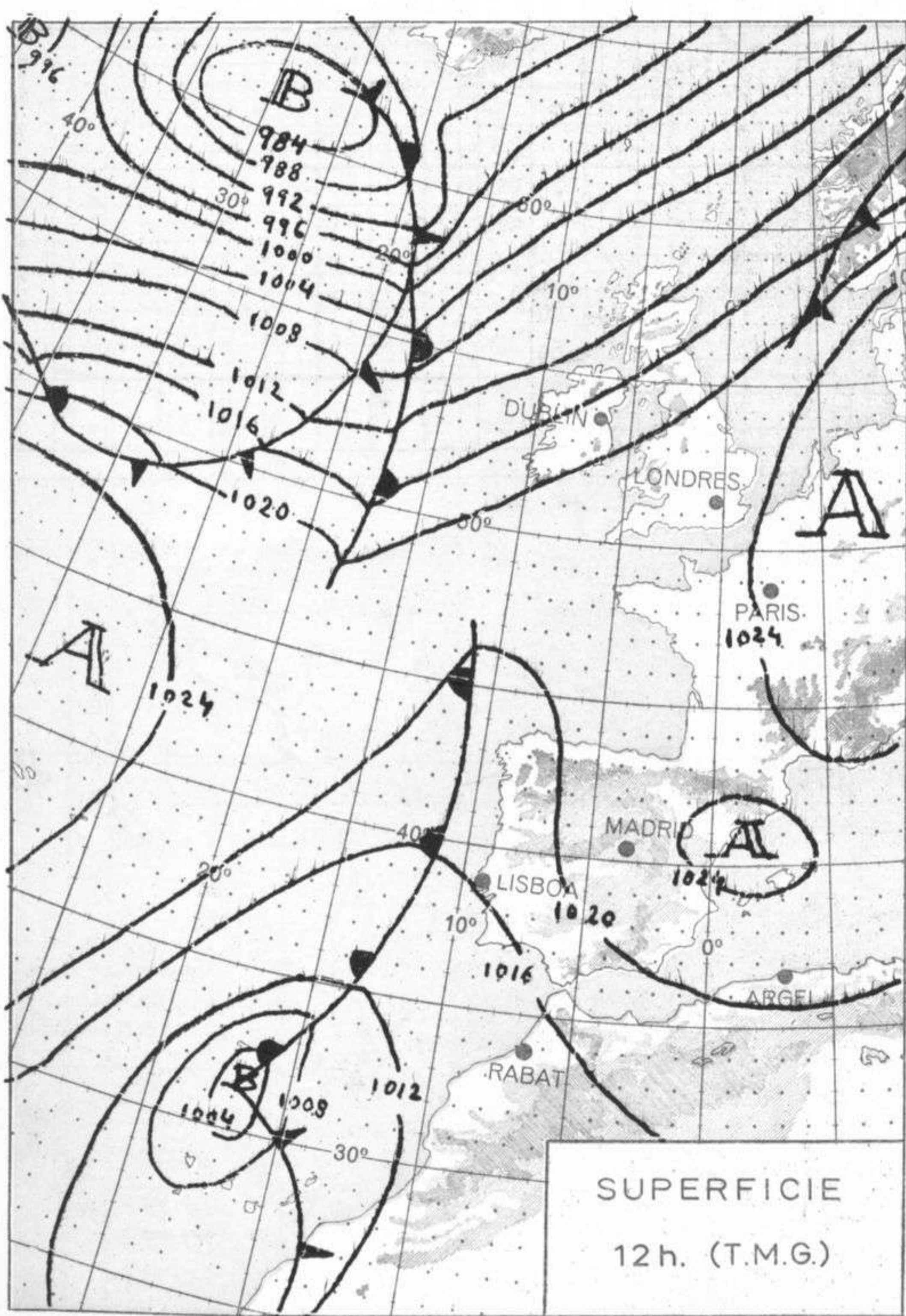
PREDICCION PARA EL VIERNES DIA 12.

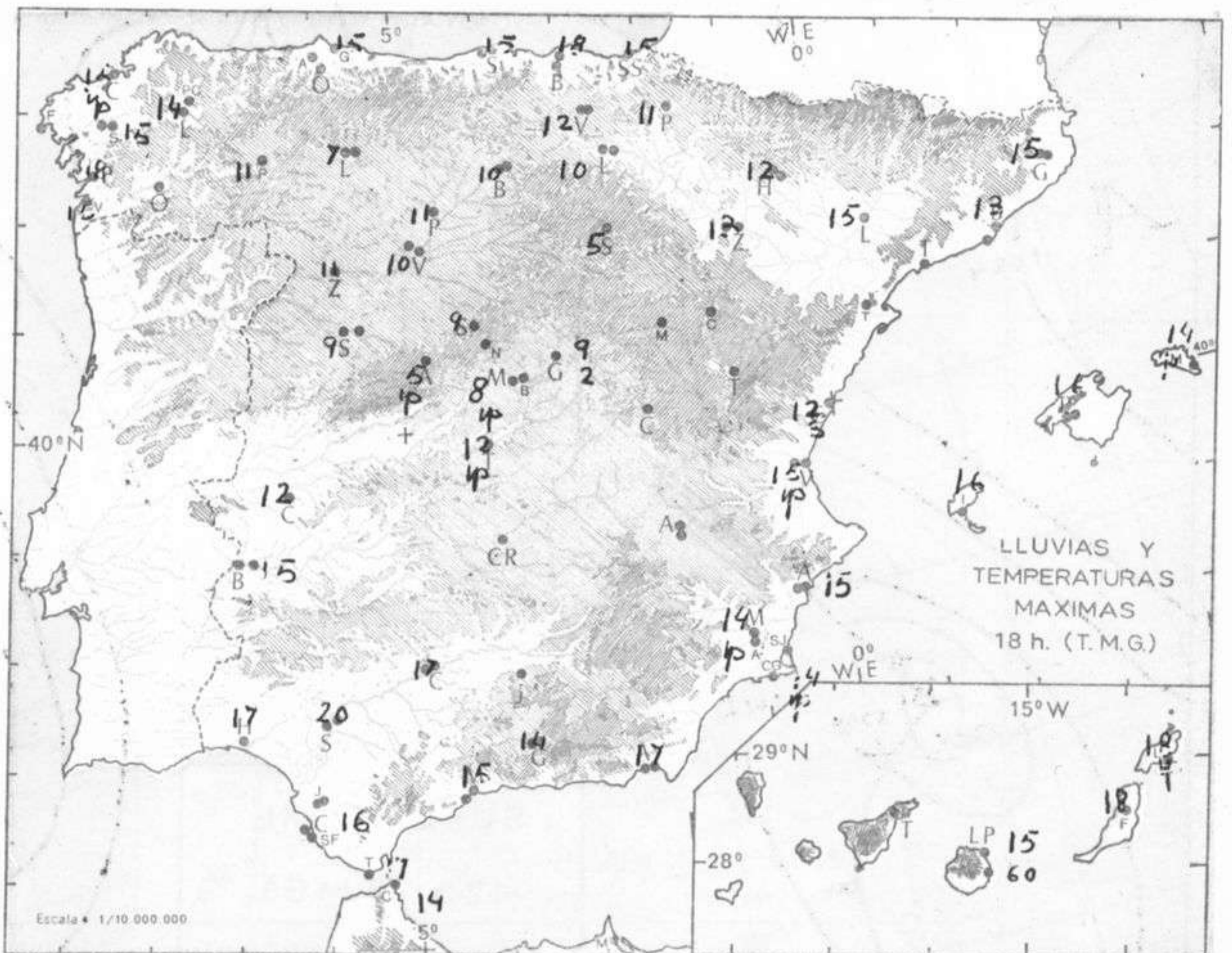
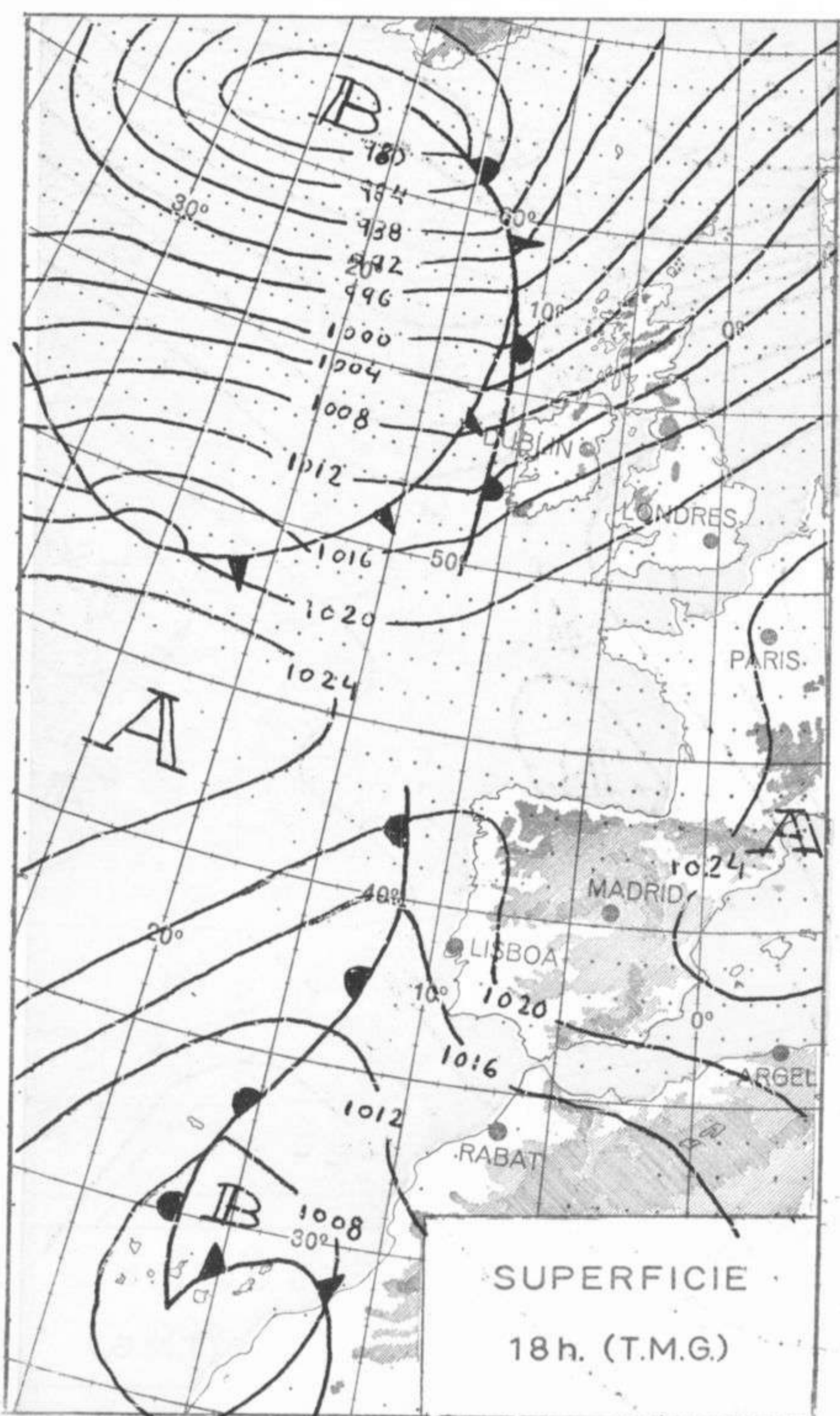
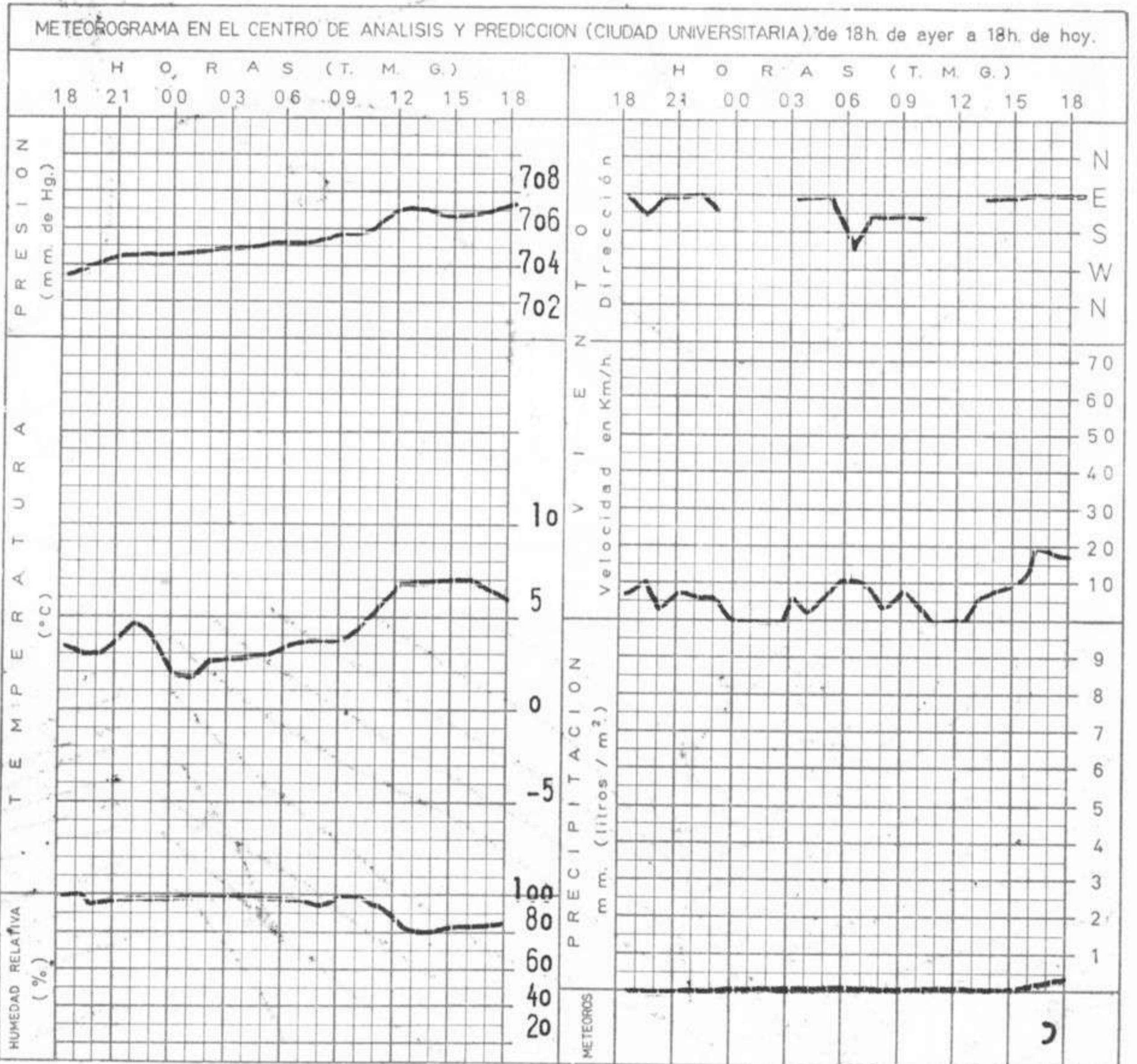
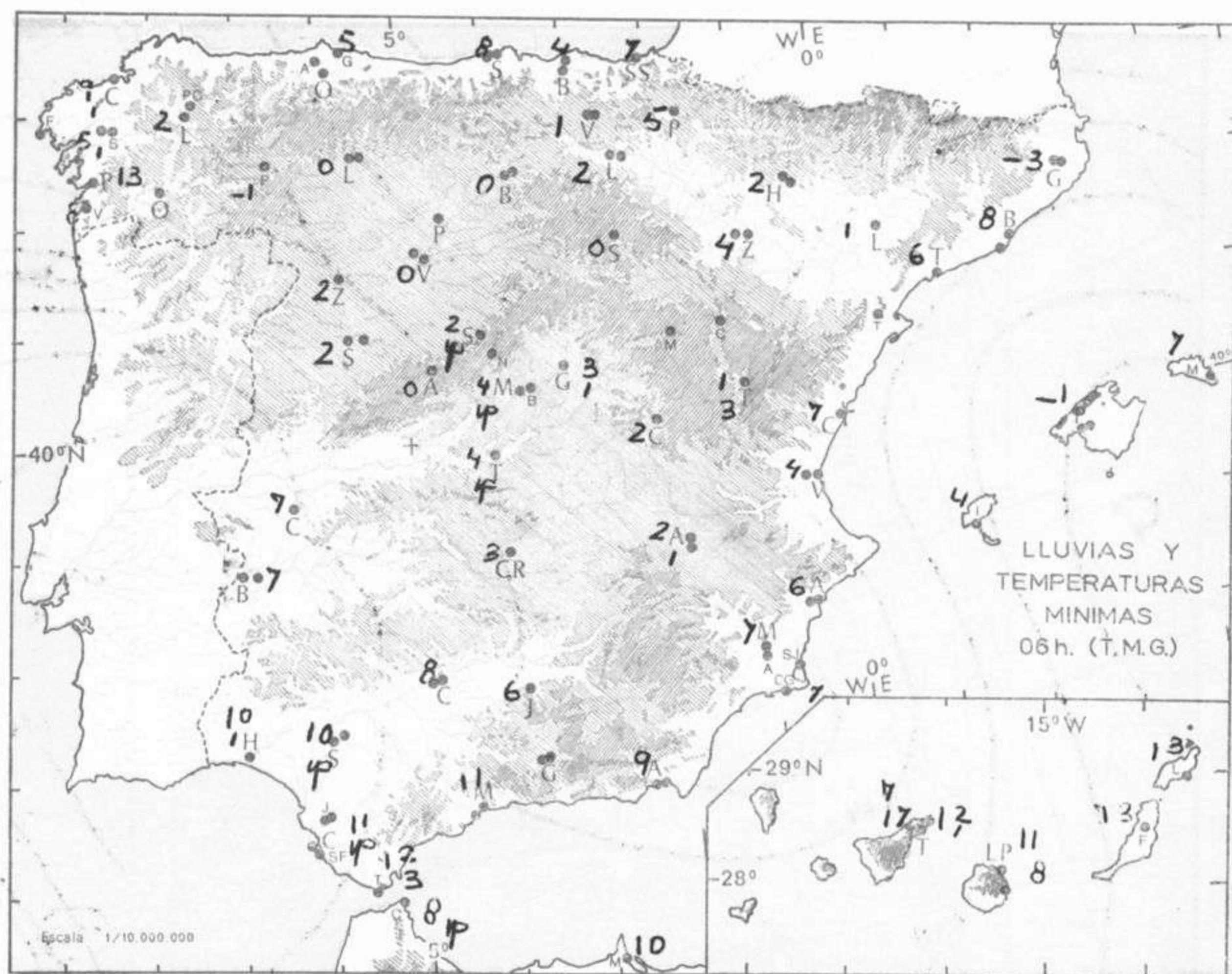
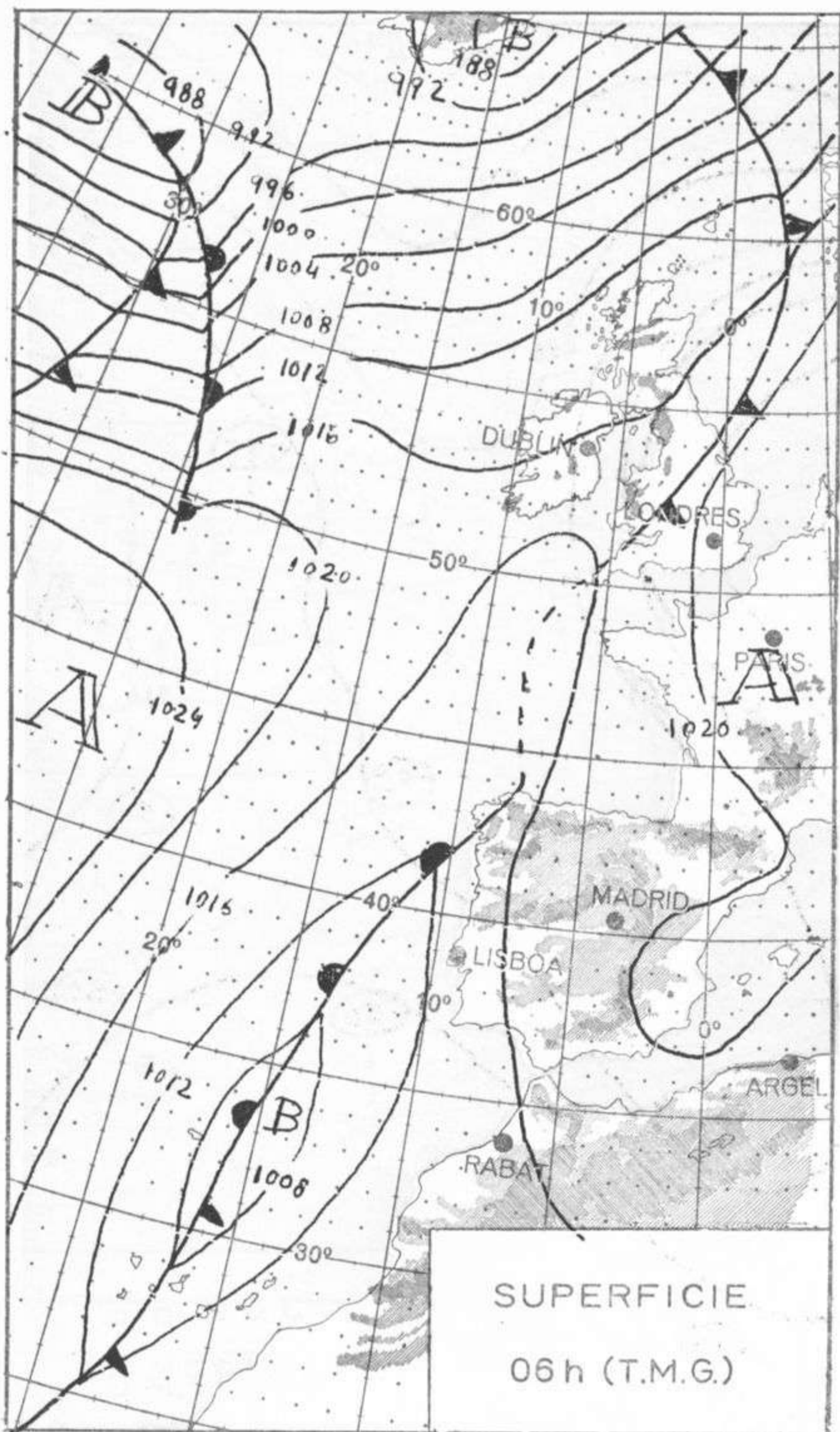
Neblinas en el Cantábrico y Galicia y más tarde, cielo nuboso con grandes claros. Bancos de niebla en el Ebro. Buen tiempo algo nuboso en Cataluña, Levante y Baleares. Mejoría en el Centro y Duero, con grandes claros y algún chubasco muy aislado. Aumento de la nubosidad en el Guadalquivir, Extremadura y lluvias más tarde en el Estrecho de alguna intensidad. Aguaceros en Canarias. Ligero aumento de la temperatura en el Centro y vertiente mediterránea. A última hora aumentará la nubosidad en Galicia con algún chubasco.





ALTITUDES >2000 2000 1000 500 0 Mts.





MADRID, Dia 11 de FEBRERO de 1971

Núm. 42

R A D I O S O N D E O S																VIENTO EN ALTITUD								
LA CORUÑA 08 001				MADRID / BARAJAS 08 221				PALMA DE M. / SON BONET 08 302				SANTA CRUZ DE TENERIFE 60 020				Estación	Sant	Prat						
Sondeo a 00 h.(T.M.G.)				Sondeo a 00 h.(T.M.G.)				Sondeo a 00 h.(T.M.G.)				Sondeo a 00 h.(T.M.G.)				Indicativo	023	181						
PPP hhh TT DD dd ff				PPP hhh TT DD dd ff				PPP hhh TT DD dd ff				PPP hhh TT DD dd ff				Dia/hora	11/12	11/12						
Altitud				Altitud				Altitud				Altitud				dd ff	dd ff	dd ff						
Presiones tipo																								
Presiones tipo	1.000	105	9	43	18	12	1.000	155					1.000	168	7	57	19	02	1.000	102	14	44	22	08
	850	143	0	00	23	21	850	1486	1	30	16	07	850	1495	1		34	08	850	1453	4	26	22	08
	700	296	-9	00	21	21	700	3010	-12	18	22	15	700	3029	-8		31	07	700	3008	-6	26	20	10
	500	546	-27	28	21	27	500	5540	-23	58	27	19	500	5560	-26		15	17	500	5560	-23	00	24	30
	400	702	-40	42	21	33	400	7140	-34		28	30	400	7140	-38		16	25	400	7150	-37		24	40
	300	892	-56		21	59	300						300	9070	-50		18	08	300	9090	-49		25	70
	250	1006	-60		21	33	250						250						250	10260	-54		25	60
	200	1157	-56		22	19	200						200						200	11680	-55		25	50
	150	1329	-56		22	14	150						150						150	13510	-57		26	40
	100						100						100						100					
70						70						70						70						
50						50						50						50						
30						30						30						30						
20						20						20						20						
10						10						10						10						
Puntos notables																								
Puntos notables	1006	10	43				944	5	10				1015	4	57				1008	14	55			
	943	6	39				893	4	35				992	9	57				944	10	02			
	863	1	00				889	-13	56				872	3	71				830	3	30			
	823	-2	00				842	-11					770	-5					732	-3	00			
	802	-2	00				822	-11					758	-3					712	-4	55			
	678	-10	00				822	-21	59				654	-11					688	-7	00			
	625	-14	35				464	-27	56				334	-47					624	-11	00			
	537	-22	22				414	-32											508	-18	00			
	396	-40	46				362	-42											455	-29	00			
	315	-54					326	-47											390	-38				
263	-62																	264	-54					
234	-57																	120	-59					
136	-55																							

