



MINISTERIO DEL AIRE

Boletín diario del Servicio Meteorológico Nacional

AÑO XX

2ª Epoca

MADRID MIÉRCOLES 27 DE ENERO DE 1971

Núm. 27

CENTRO DE ANALISIS Y PREDICION (Ciudad Universitaria) - APARTADO 285 - MADRID - Teléf 2 44 35 00

ESTACIONES	TEMPERATURA		PRECIPITACION		Horas de sol	ESTACIONES	TEMPERATURA		PRECIPITACION		Horas de sol	ESTACIONES	TEMPERATURA		PRECIPITACION		Horas de sol	TEMPERATURAS EXTREMAS (De las capitales Peninsulares)
	Máx.	Mín.	Noche	Día			Máx.	Mín.	Noche	Día			Máx.	Mín.	Noche	Día		
La Coruña	13	9	6	2	0.0	Navacerrada (*)	-2	-2	1	1	3.0	Castellón	21	11			4.8	MAXIMA: 21° en Castellón.
Monteventoso	11	7	2	9		Madrid/Barajas	12	6			4.4	Valencia (A)	18	14			3.2	
Bares						Madrid	11	6			3.2	Valencia	19				8.5	MINIMA: 1° en León
Lugo (P.Centro)	12	5	7	5	1.7	Madrid/C.Vientos	12	5	ip		2.6	Alicante (A)	21	10			9.0	
Santiago (A)	12	6	6	8	0.3	Getafe	12	4			3.4	Alicante	19	10			7.9	
Pontevedra	14			2		Guadalajara	12	4	3			Aitana		7			8.9	
Vigo (A)		7	2			Toledo	11	6			1.7	Murcia/Alcant	20	8			7.6	
Vigo	15	9	4	2		Cuenca	8	4	2		0.4	Murcia	15	12				
Orense						Molina de Arag	8	3	4		2.8	Castillo Galeras	18	6				
Ponferrada	8	5	4	ip		Ciudad Real	12	5			1.0	San Javier						
						Albacete (A)	11	7			1.1							
						Cáceres	13	7	2									
						Badajoz (A)	14	X			3.5	Sevilla (A)	18	10			1.0	
Asturias (A)	15	8	4		0.0	Vitoria (A)	12	6				Córdoba (A)	17	11			0.4	
Gijón	18	10	2	ip	5.6	Logroño	12	7	2		4.4	Jaén	15	8			ip	
Santander (A)	15	10				Logroño (A)		7			4.4	Granada (A)	12	5			2.0	
Santander	14	10			3.4	Pamplona	12	7	2	ip	0.2	Huelva	17	12			1.8	
Bilbao (A)	14	9	1		2.0	Huesca/Monfl	11	5	ip		1.2	Jerez de la F.ª (A)	17	9			2.0	
S. Sebastián/Ig	13	10	2		1.8	Candanchú (*)	0	0	5			Cádiz	16	15				
S. Sebastián (A)	14	11	2		1.7	Veruela	10	6	ip		2.9	San Fernando	17	13			ip	
						Daroca	15	10	ip		4.2	Tarifa	18	14			6.5	
						Zaragoza (A)	14	10				Málaga (A)	18	11				
						Zaragoza	10	3			6.0	Almería (A)	20					
León (A)	X	1	1	ip	1.3	Calamocha	11	5										
Zamora	9	5	2	ip	4.5	Teruel						Palma de M.ª (A)	18	12			7.8	
Palencia	8	4	1	ip	1.4							Mahón (A)	16	10			7.5	
Burgos (A)	X		X	ip		Lérida	14	7				Ibiza (A)	17	13			8.7	
Burgos	8	3	ip	ip	1.3	Montseny (*)	18	7				S.ª C. de la Palma (A)	19	16			3.3	
Valladolid (A)	X	3	2		3.3	Gerona (A)	4	-3	ip		4.7	Izaña (*)	11	4			10.0	
Valladolid	9	5	5		4.2	La Molina (*)	17	12			5.8	S.ª C. de Tenerife (A)	17	8			5.8	
Soria	5	2	3	ip	4.6	Barcelona	17	10			5.1	S.ª C. de Tenerife	20	15			8.8	
Salamanca (A)	8	5	2		8.5	Barcelona (A)	15	9			4.3	Las Palmas (A)	20	16			9.6	
Avila	6	3	ip	ip	7.0	Reus (A)	16	10			4.0	Fuerteventura (A)	20	14			7.5	
Segovia	6	4	ip			Tarragona	18	6			4.6	Lanzarote (A)	22	15			8.5	
						Tortosa						Ceuta	14	9			8.0	
												Melilla	19	10			8.2	
												V. Cisneros (A)	23	15			10.0	

TEMPERATURAS EXTREMAS
(De las capitales Peninsulares)

MAXIMA: 21° en Castellón.

MINIMA: 1° en León

OBSERVACIONES DE MADRID
(Parque del Retiro)

TEMPERATURAS

Máx. 10,6 a 15,00 h.

Mín. 5,6 a 6,00 h.

a 1 h. 8,2 a 13 h. 9,5

a 7 h. 5,8 a 18 h. 9,2

PRESSIONES

Máx. 709,4 mm. a 10,30 hoy

Mín. 705,3 mm. a 18,00 ayer

a 1 h. 706,3 mm. a 13 h. 709,0

a 7 h. 708,0 mm. a 18 h. 708,8

VIENTO

Veloc. máx. 15 m/s. a 22,25 h.

Dirección: Suroeste.

Recorrido en 24 horas 301 km.

(*) Estaciones situadas a más de 1.600 metros sobre el nivel del mar.

NOTA.—Los datos de este Boletín comprenden las observaciones desde las 18 h. T. M. G. de ayer a las 18 h. T. M. G. del día de hoy

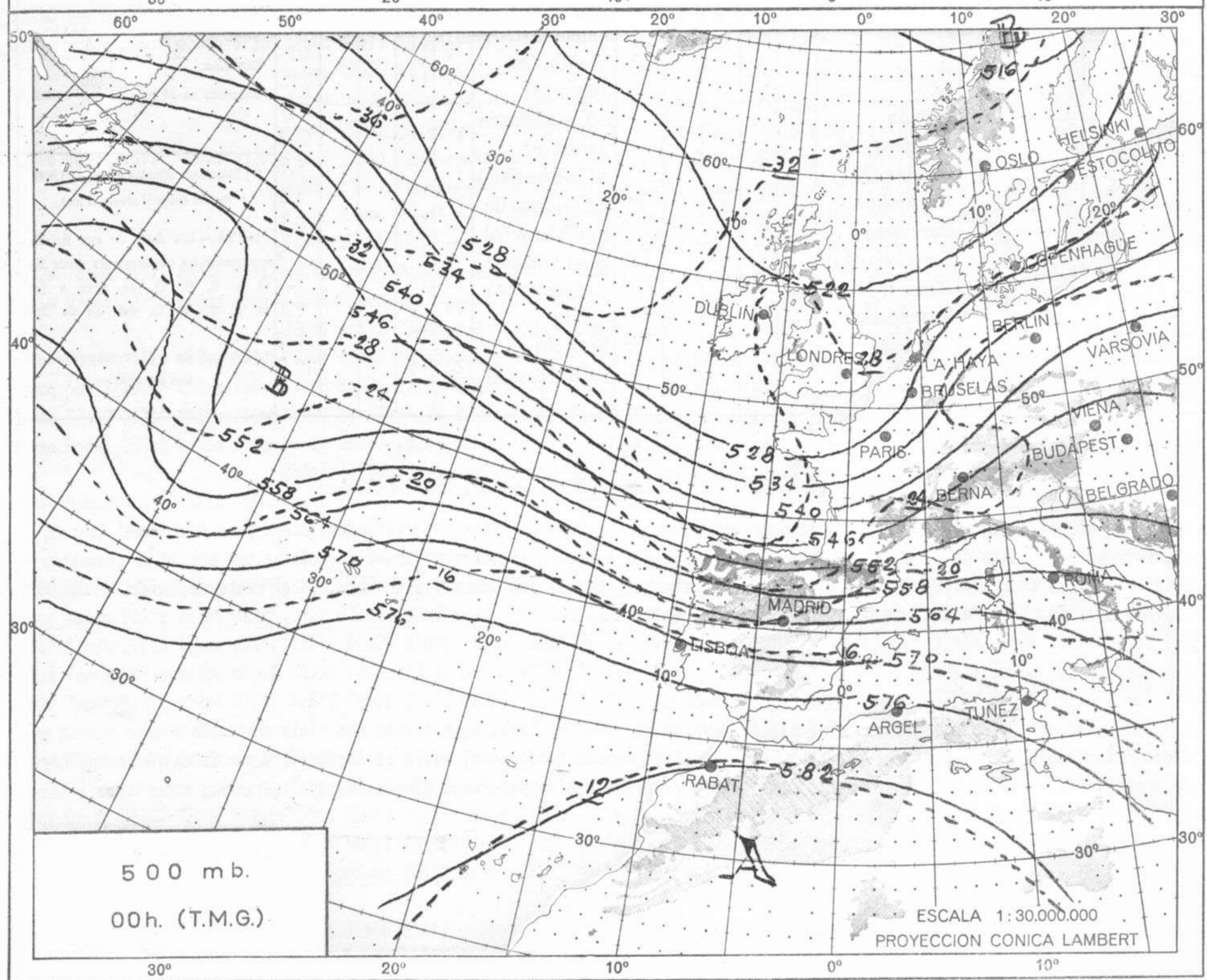
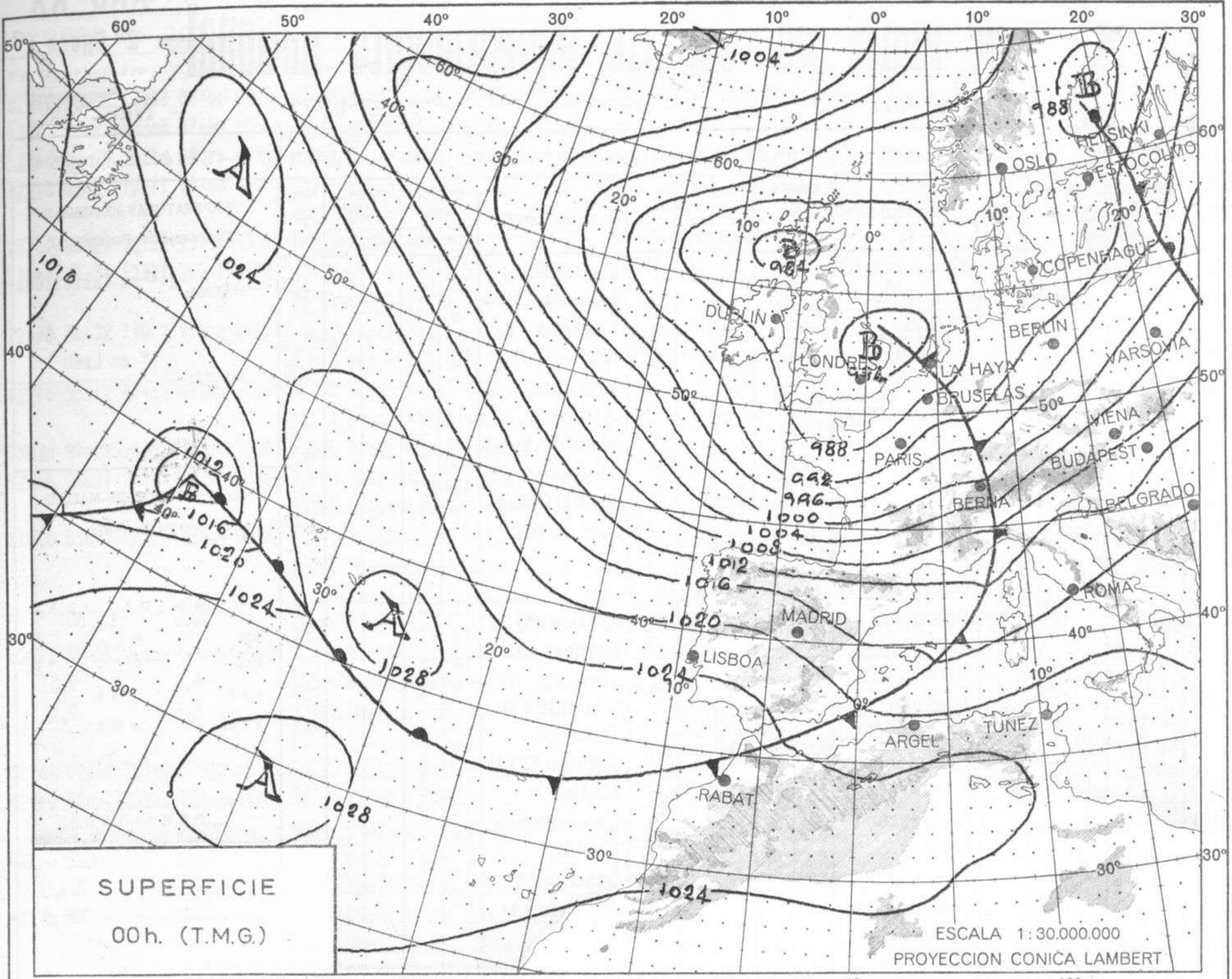
Las horas de sol corresponden al día de ayer.

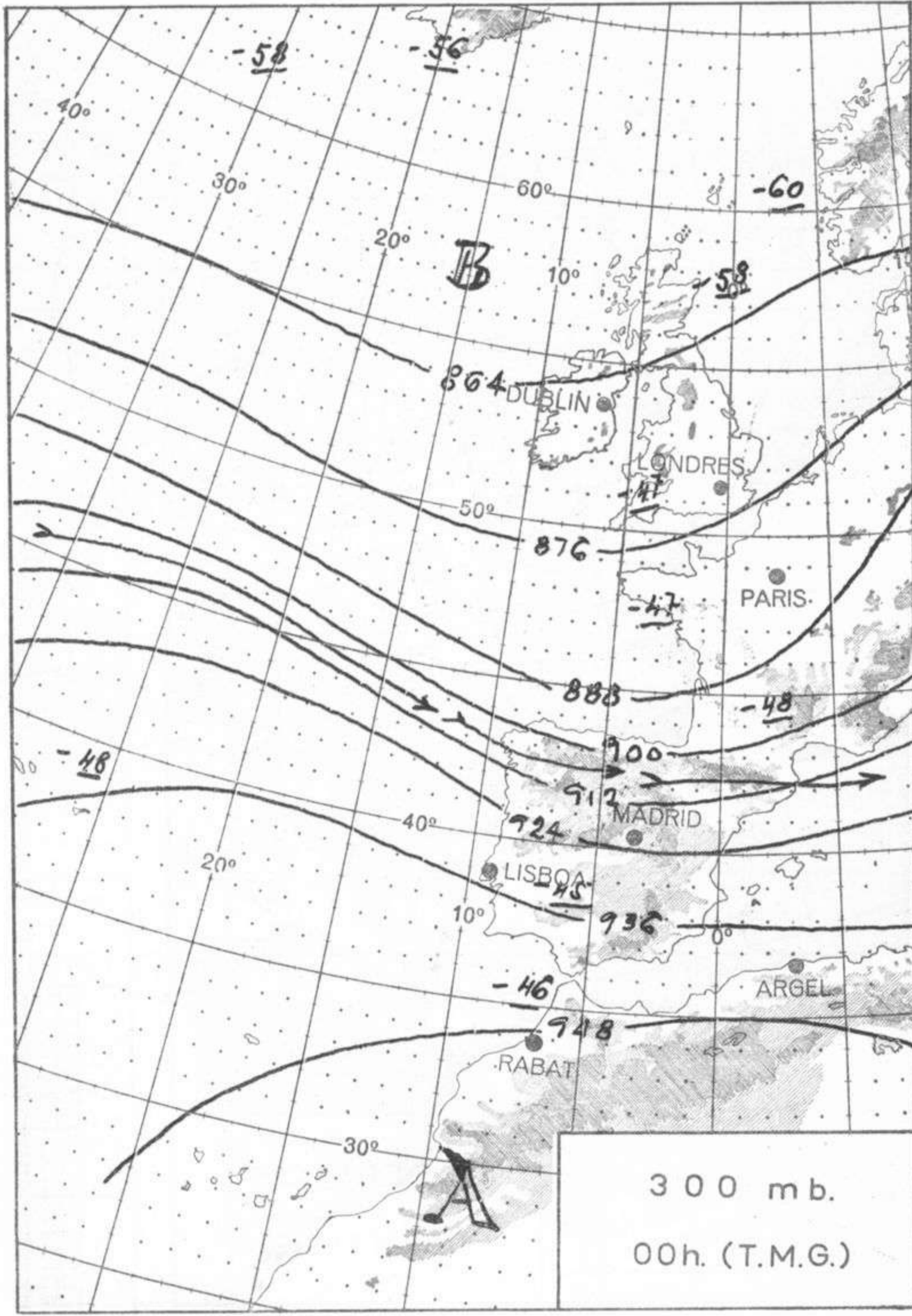
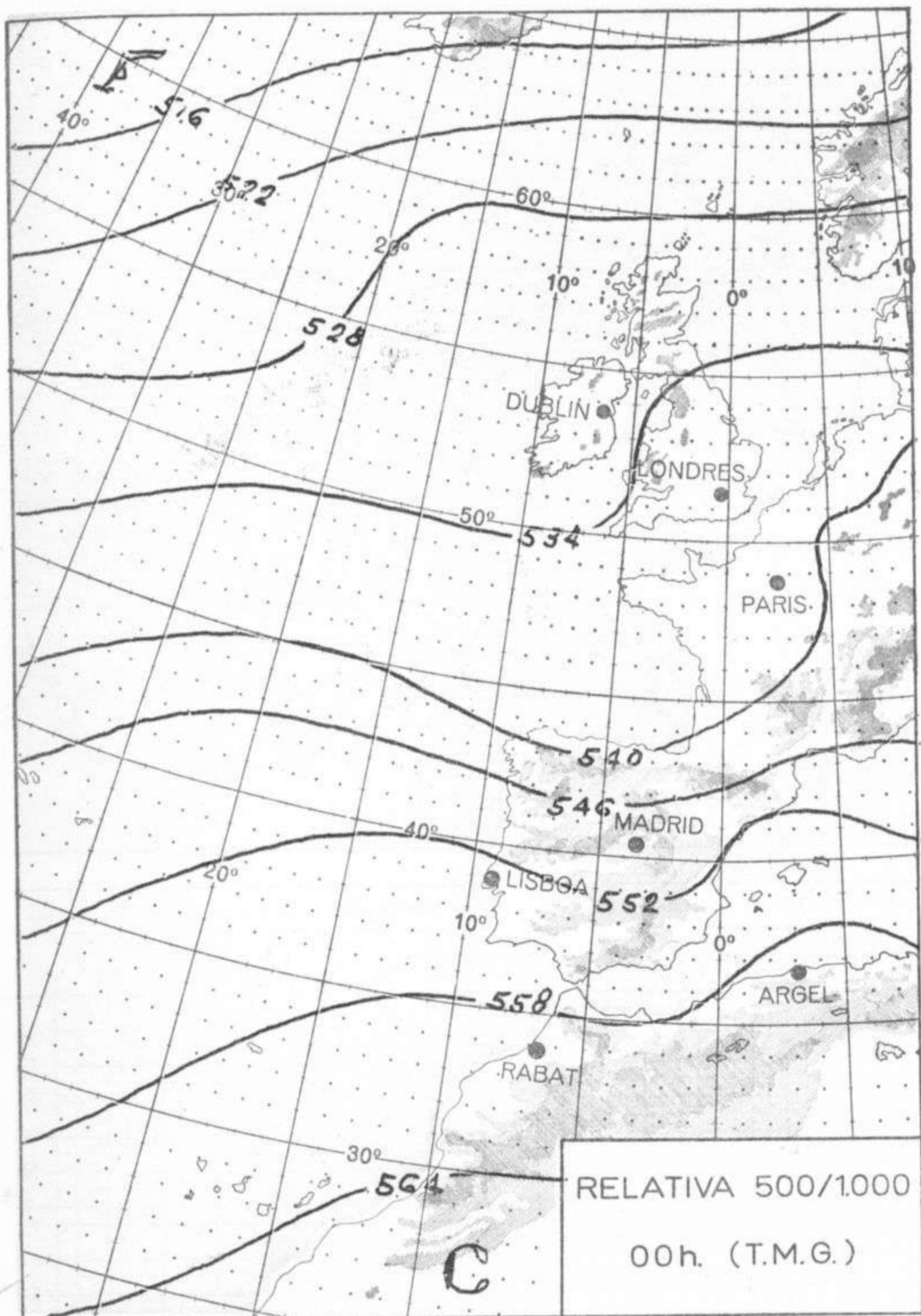
INFORMACION GENERAL DE LAS ULTIMAS 24 HORAS (DE 19 HORAS DE AYER A 19 HORAS DE HOY, HORA OFICIAL).

En la pasada noche se registraron precipitaciones moderadas en Galicia, Cantábrico, cuenca del Duero y en puntos del Centro, La Mancha, Extremadura y alto Ebro. En el resto de España el cielo estuvo poco nuboso. Durante el día se han producido chubascos de intensidad moderada en Galicia y débiles y aislados en Asturias, cuenca del Duero y alto Ebro. En el resto de España la nubosidad variable. Las temperaturas se han mantenido relativamente altas.

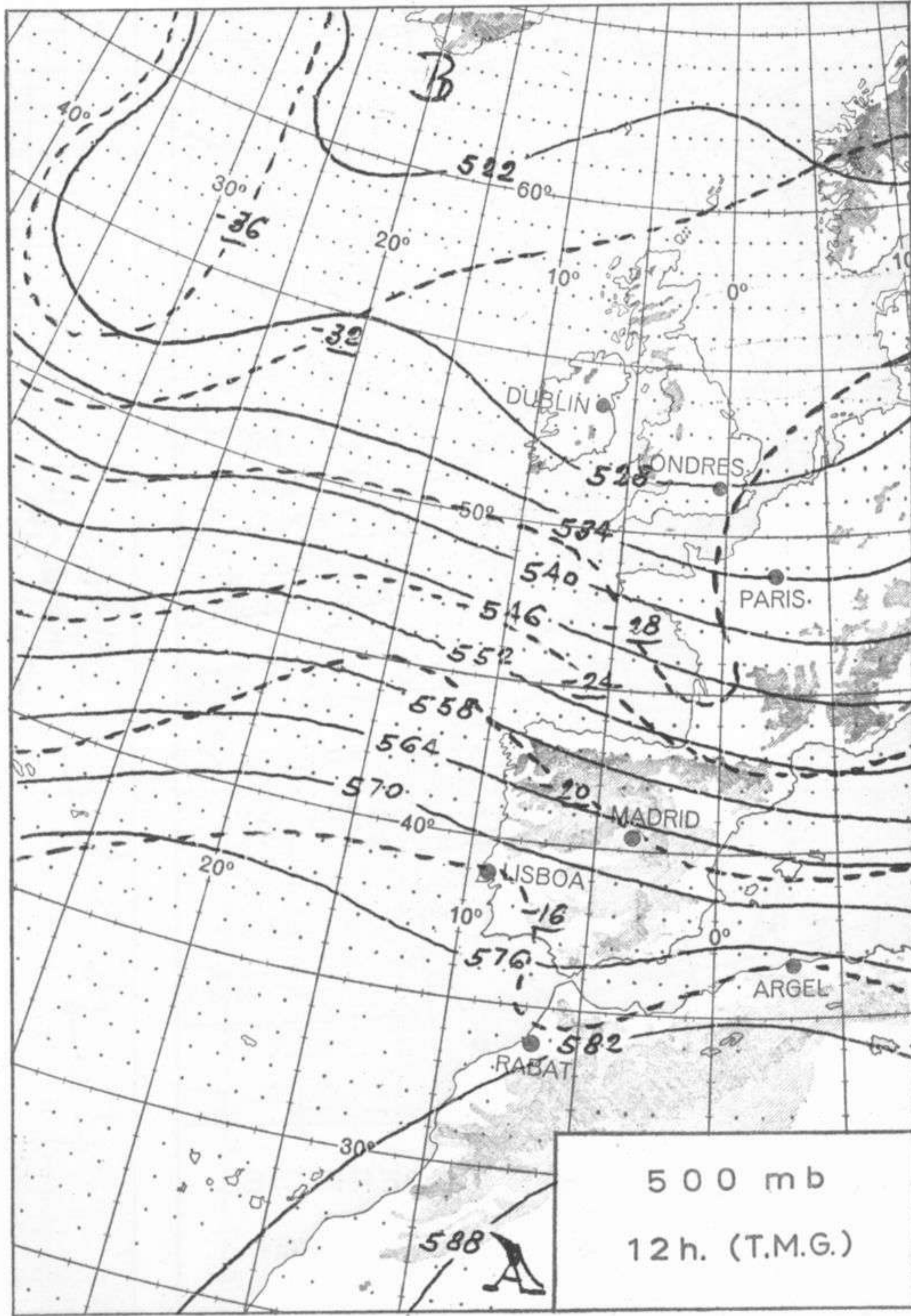
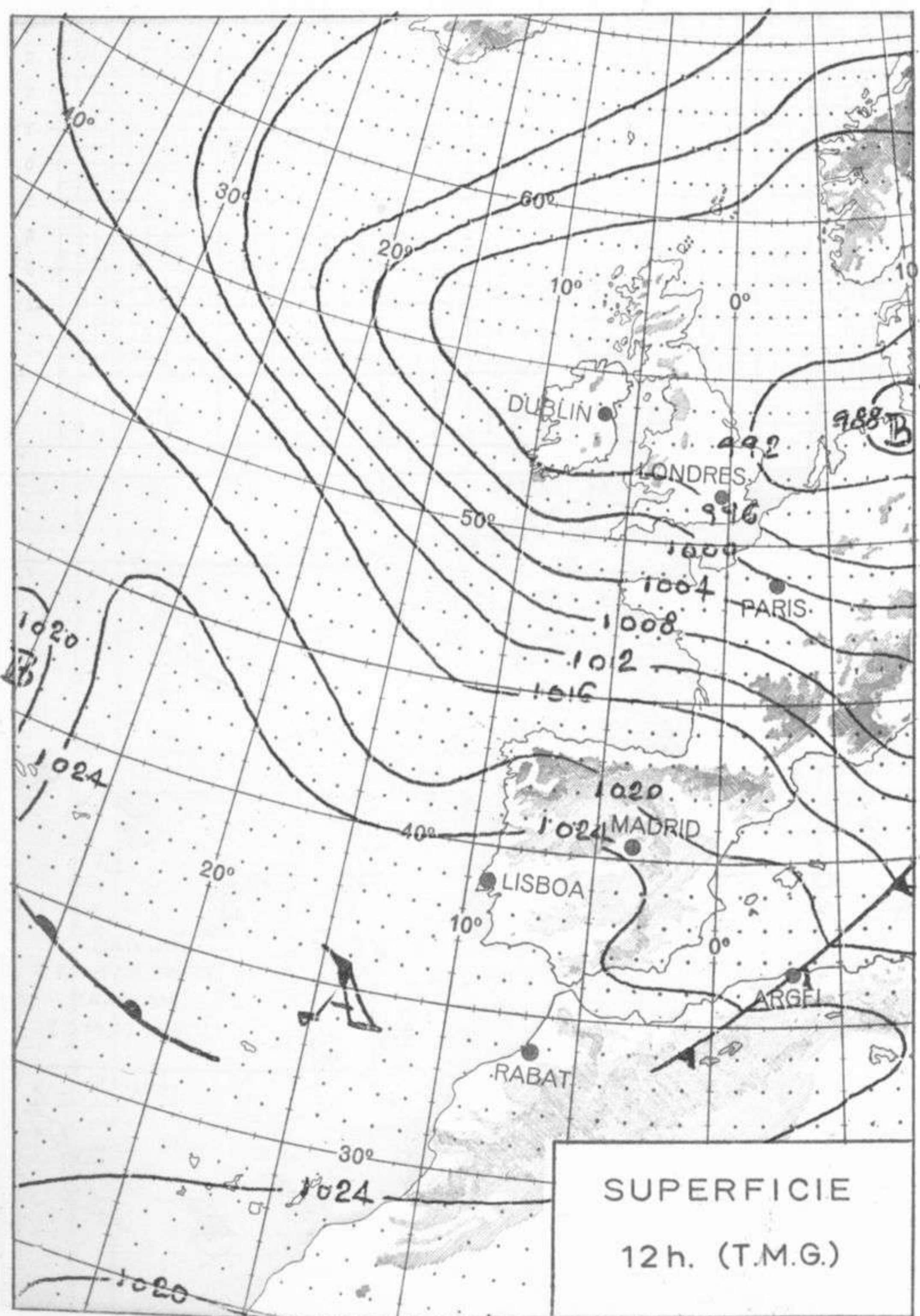
PREDICION PARA EL JUEVES DIA 28.

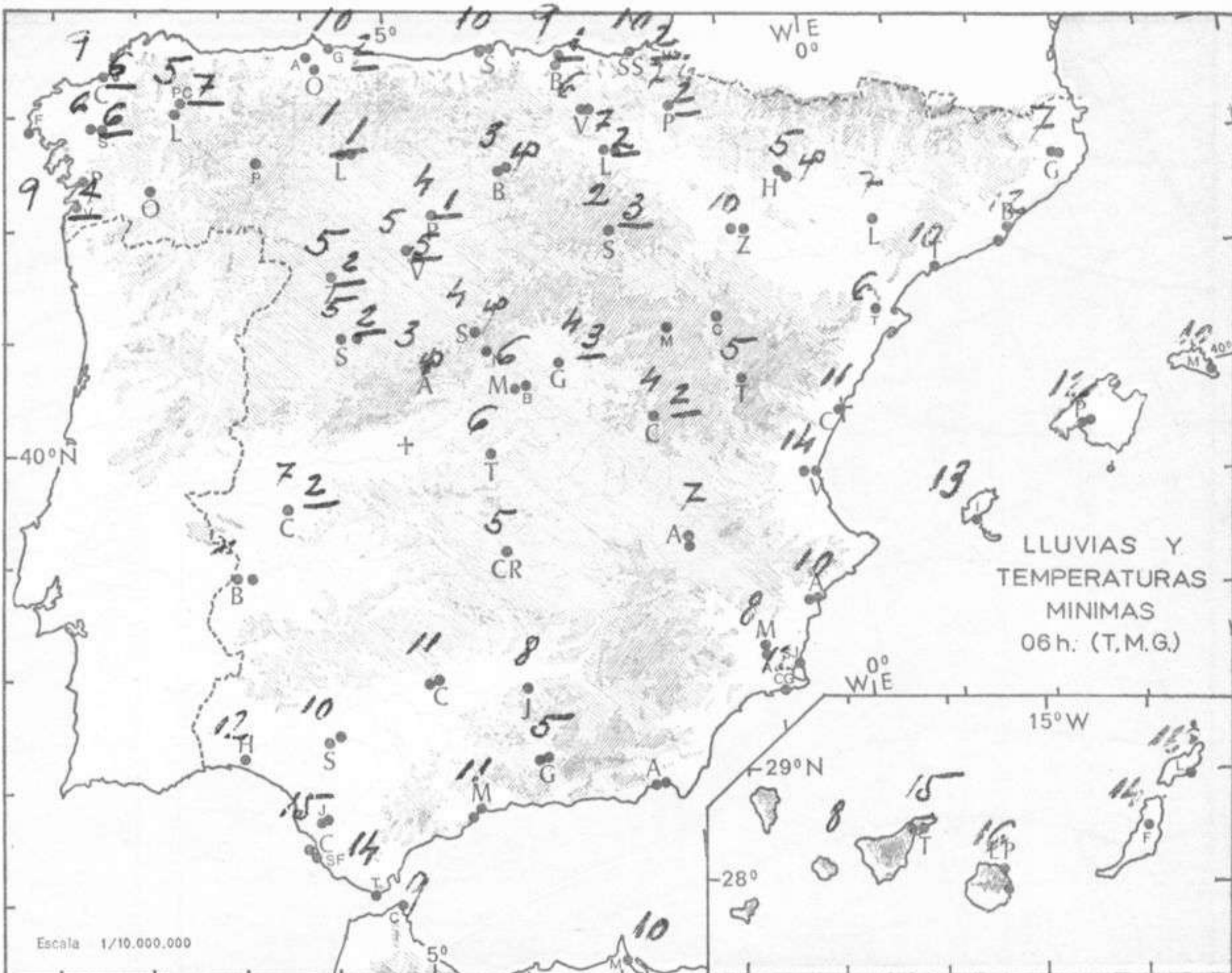
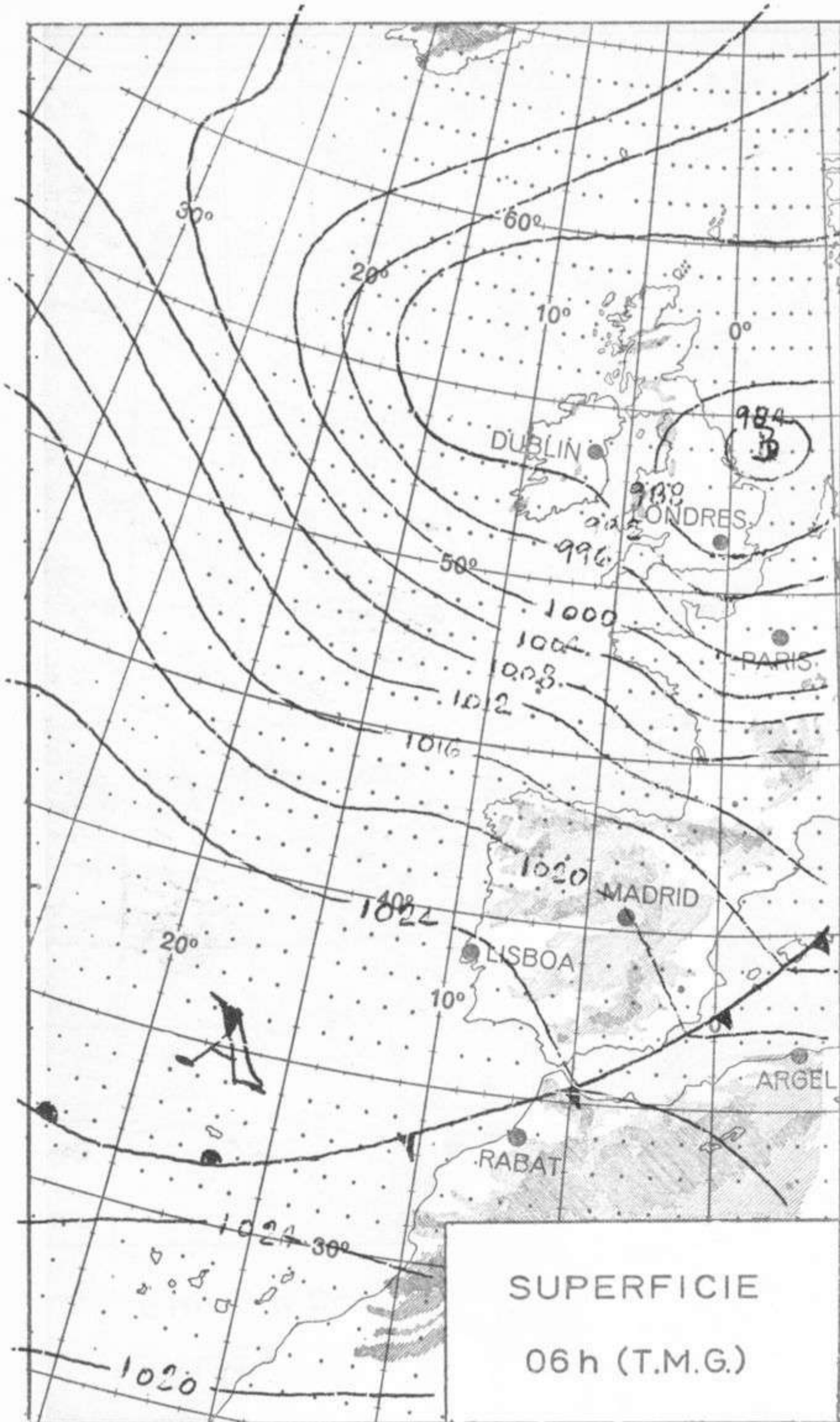
Cielo nuboso con chubascos aislados en el Cantábrico y cuenca alta del Ebro. Buen tiempo con cielo despejado o poco nuboso en el resto de la Península, con aumento progresivo de la nubosidad por la tarde en el oeste de Andalucía y sur de Extremadura. Cielo despejado en Baleares y nuboso o cubierto con chubascos en Canarias. Las temperaturas diurnas serán ligeramente superiores a las de hoy.



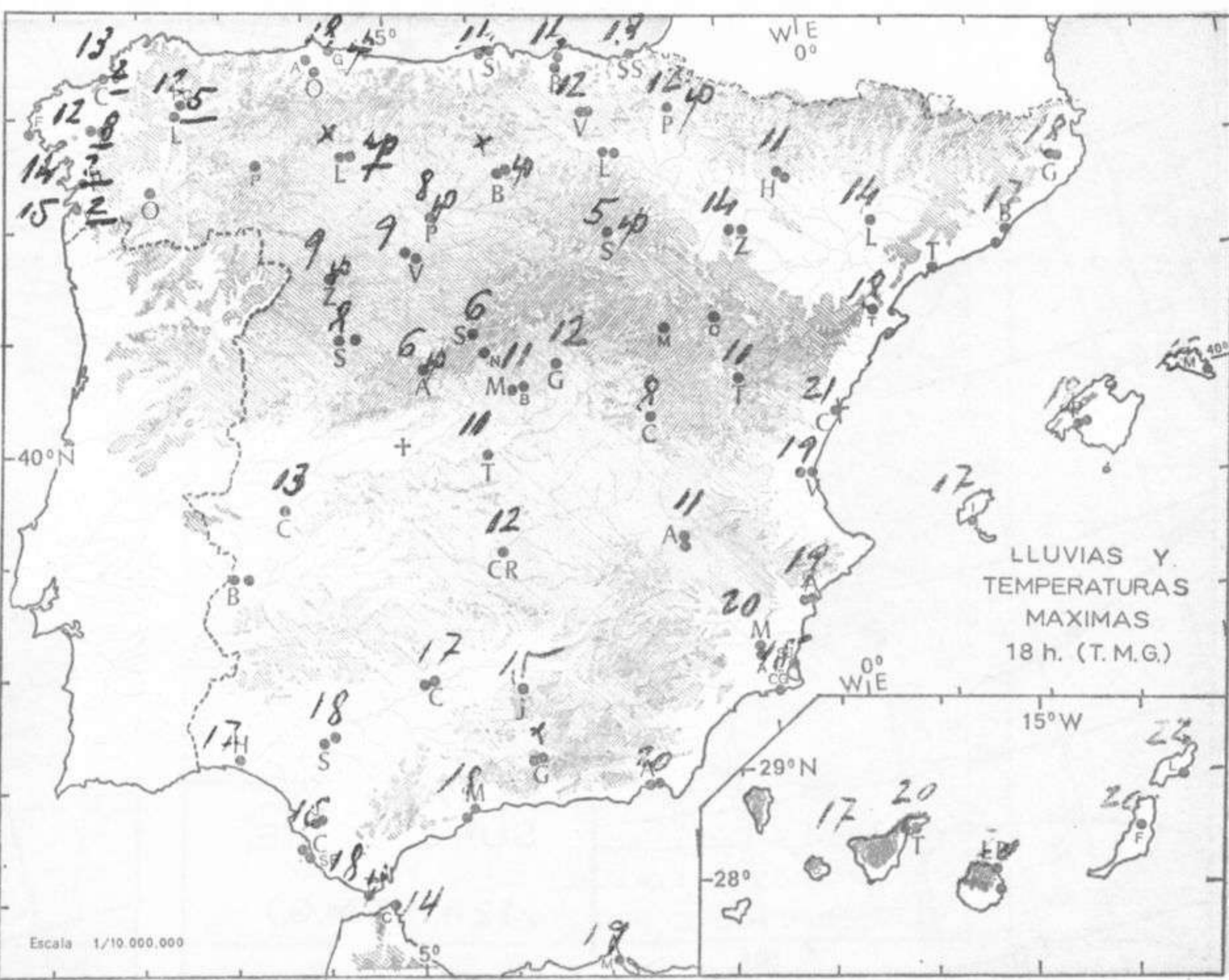
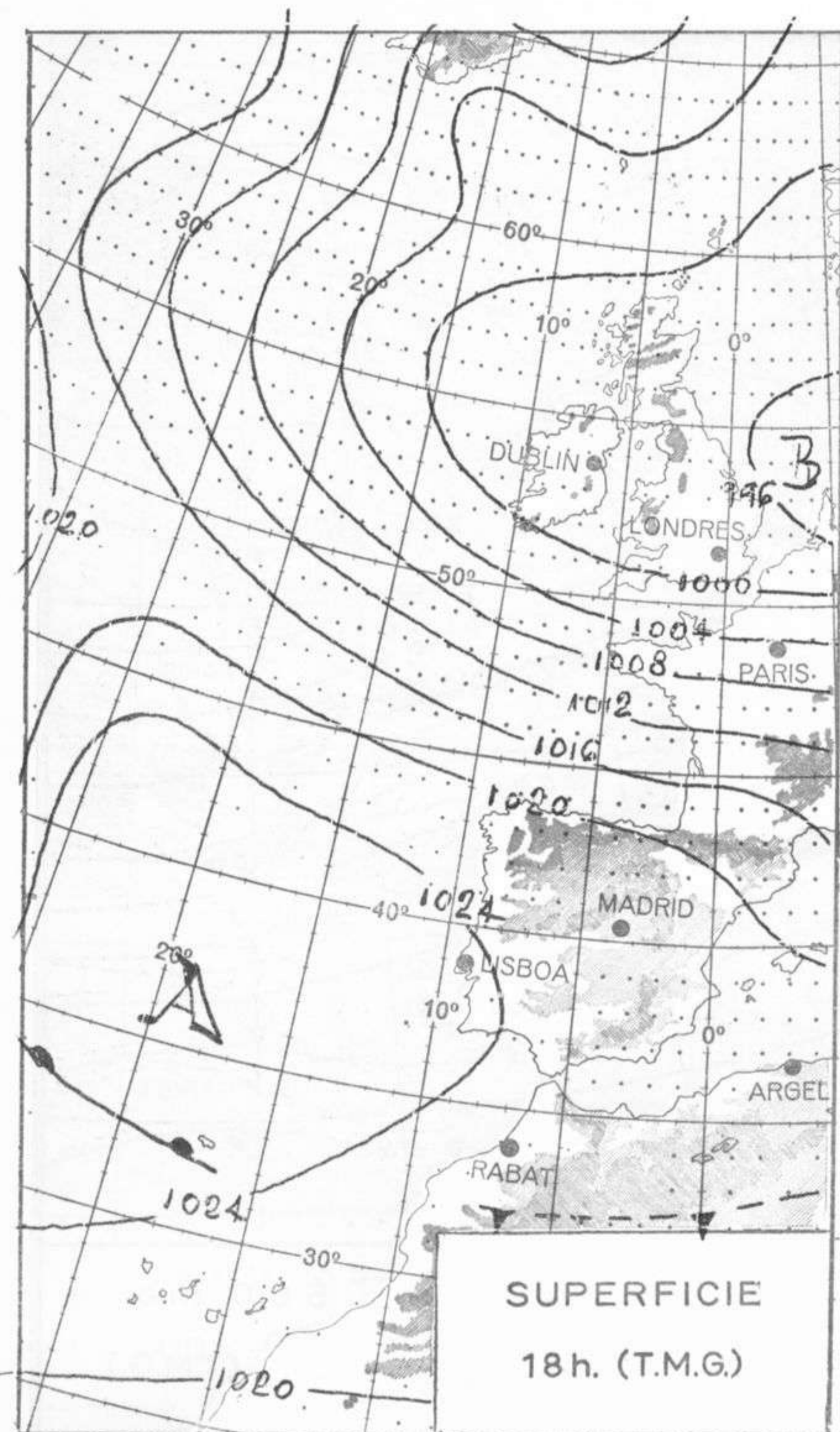
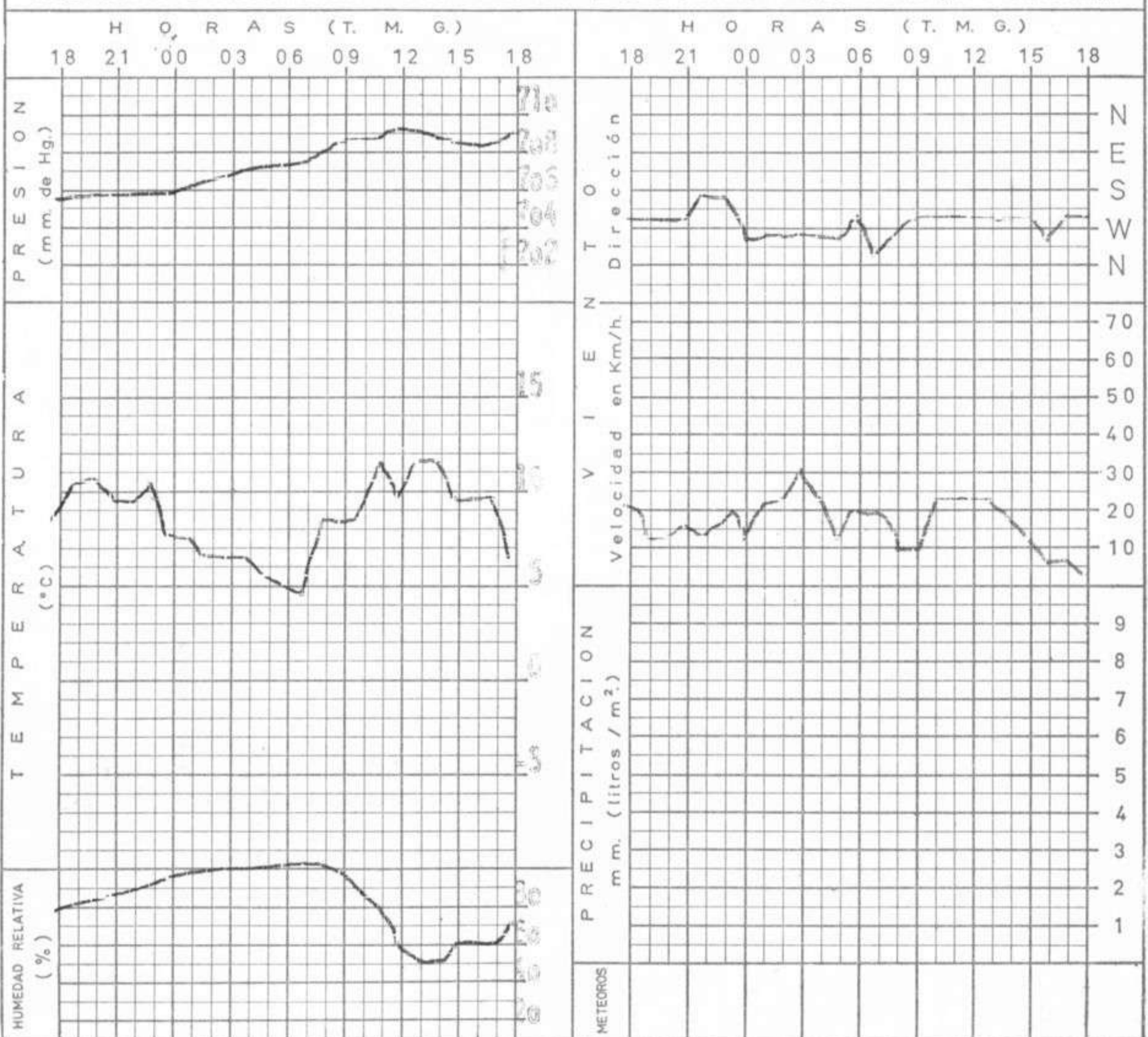


ALTITUDES >2000 2000 1000 1000 500 0 Mts.





METEOGRAMA EN EL CENTRO DE ANALISIS Y PREDICCIÓN (CIUDAD UNIVERSITARIA) de 18h. de ayer a 18h. de hoy.



MADRID, Dia 27 de ENERO de 1971

Núm. 27

R A D I O S O N D E O S																VIENTO EN ALTITUD							
LA CORUÑA 08 001				MADRID / BARAJAS 08 221				PALMA DE M. / SON BONET 08 302				SANTA CRUZ DE TENERIFE 60 020				Estación	Logroño	Mañón	Marises				
Sondeo a 00 h.(T.M.G.)				Sondeo a 00 h.(T.M.G.)				Sondeo a 00 h.(T.M.G.)				Sondeo a 00 h.(T.M.G.)				Indicativo	084	314	284				
PPP hhh TT DD dd ff				PPP hhh TT DD dd ff				PPP hhh TT DD dd ff				PPP hhh TT DD dd ff				Dia/hora	27/12	27/12	27/12				
1.000 101 10 30 25 28				1.000 149				1.000 138 13 36 22 17				1.000 193 14 57 01 05				Altitud	dd	ff	dd	ff			
Presiones tipo	850 1430 0 02 26 41				850 1497 4 01 26 55				850 1497 10 23 62				850 1551 12 05 08				Tierra	27	28	29	24		
	700 2993 10 00 27 52				700 3051 -5 56				700 3082 2 26 50				700 3154 6 21 08				1.000	27	32	29	18		
	500 5490 -29 56				500 5650 -17				500 5700 -17 27 25				500 5820 -13 19 16				1.500	27	32	29	18		
	400 7070 -36 59				400 7270 -32				400 7330 -31 26 47				400 7480 -26 19 20				2.000	28	20	29	17		
	300 9000 -49				300 9240 -49				300 9300 -47 26 70				300 9500 -43 21 28				2.500	28	20	29	17		
	250 10180 -54				250 10400 -59				250 10480 -56				250 10710 -48 23 40				3.000	29	14				
	200 11590 -58				200 11810 -57				200 11890 -58				200 12160 -54 23 40				4.000						
	150 13430 -54				150				150 13700 -61				150 13990 -60 25 40				5.500						
	100				100				100				100 16460 -59 25 35				7.000						
	70				70				70				70 19800 -70 25 35				9.000						
50				50				50				50				10.500							
30				30				30				30				12.000							
20				20				20				20				13.500							
10				10				10				10				16.000							
Estación																Prat S. Javielortosa							
Indicativo																181 433 238							
Dia/hora																27/12 27/12 27/12							
Puntos notables	1005 11 33 160 -54				944 11 29				1011 13 32				1019 14 56				Tierra						
	980 10 20 111 -57				858 4 00				945 10 50				896 9 10				1.000	29	36	32	03		
	830 -1 00				637 -9 59				894 14 67				860 12				1.500	31	20	32	07		
	615 -17 00				532 -12				772 5				645 4				2.000	31	35				
	530 -26 14				462 -22				750 5				413 -24				3.000						
	494 -30 57				338 -43				586 -7				319 -40 56				4.000						
	452 -30 59				253 -59				353 -39				284 -46				5.500						
	390 -38 59				200 -57				260 -55				262 -46				7.000						
	360 -40 59				184 -59				220 -60				98 -70				9.000						
	256 -56								184 -57				80 -70				10.500						
246 -54								150 -61								12.000							
204 -59																13.500							
181 -54																16.000							
Sondeo a 12 h.(T.M.G.)																Indicativo							
PPP hhh TT DD dd ff				PPP hhh TT DD dd ff				PPP hhh TT DD dd ff				PPP hhh TT DD dd ff				PPP hhh TT DD dd ff				Dia/hora			
1.000				1.000 203				1.000				1.000 188 19 46 08 06				Tierra							
850				850 1537 1 59 30 17				850				850 1558 11 19 08				1.000							
700				700 3082 -2 29 50				700				700 3156 5 17 06				1.500							
500				500 5670 -21				500				500 5810 -14 20 06				2.000							
400				400				400				400 7450 -28 23 16				3.000							
300				300				300				300 9450 -44 24 20				4.000							
250				250				250				250 10650 -52 24 40				5.500							
200				200				200				200 12060 -60 24 40				7.000							
150				150				150				150 13860 -60 24 50				9.000							
100				100				100				100 16370 -63 24 25				10.500							
70				70				70				70 18540 -67 24 25				12.000							
50				50				50				50				13.500							
30				30				30				30				16.000							
20				20				20				20				Estación							
10				10				10				10				Indicativo							
Dia/hora																Dia/hora							
PPP TT DD																PPP TT DD							
				950 9 56								1018 20 48				Tierra							
				900 4 56								910 10 23				1.000							
				830 0 61								892 13				1.500							
				792 -1 23								636 2				2.000							
				755 0								342 -38				3.000							
				718 0								210 -60				4.000							
				650 -7								132 -60				5.500							
				608 -10								63 -68				7.000							
				568 -11												9.000							
				558 -10												10.500							
				404 -37												12.000							
																13.500							
																16.000							

