

BOLETÍN Meteorológico Diario



Ministerio de Medio Ambiente
Instituto Nacional de Meteorología

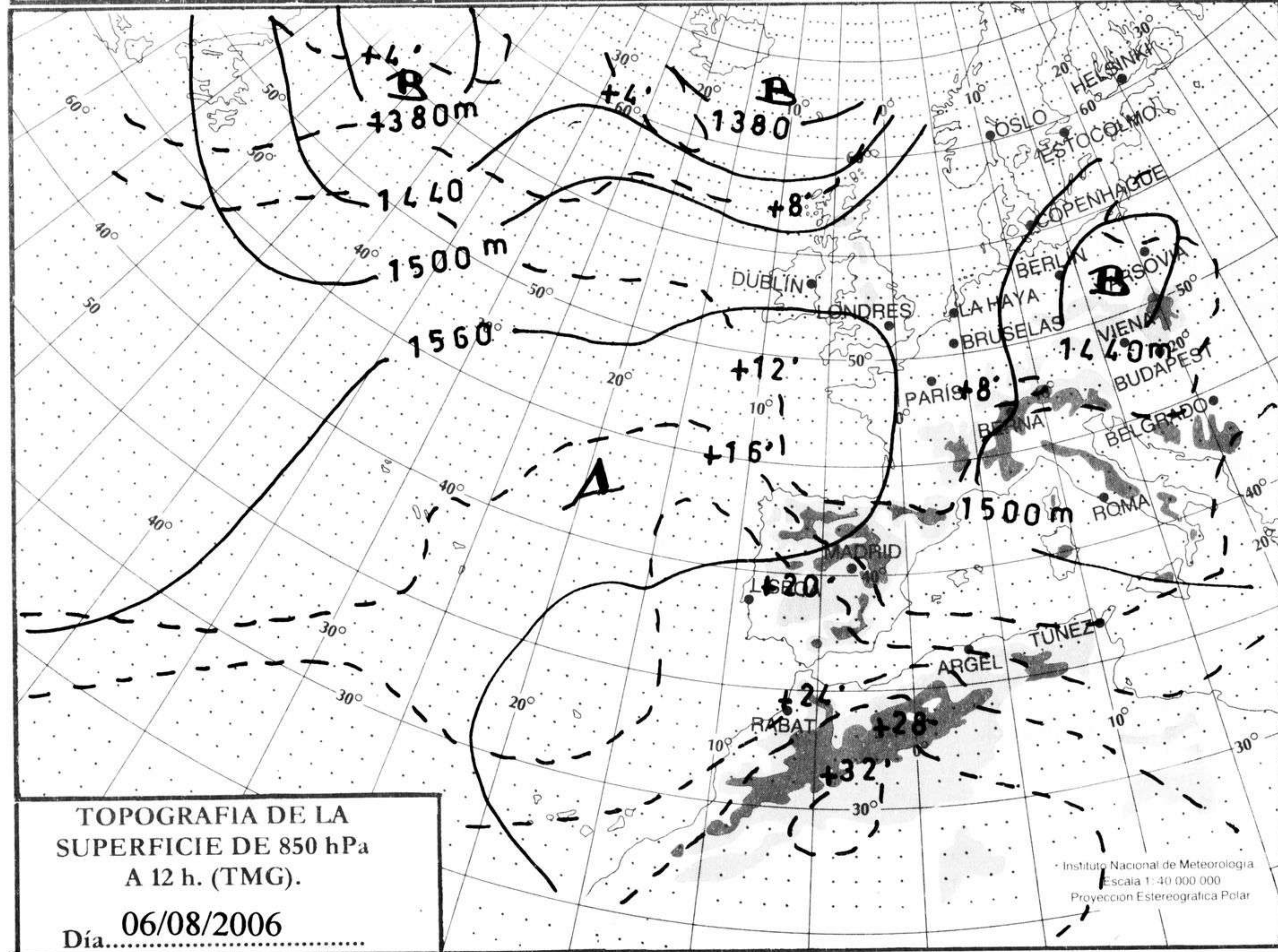
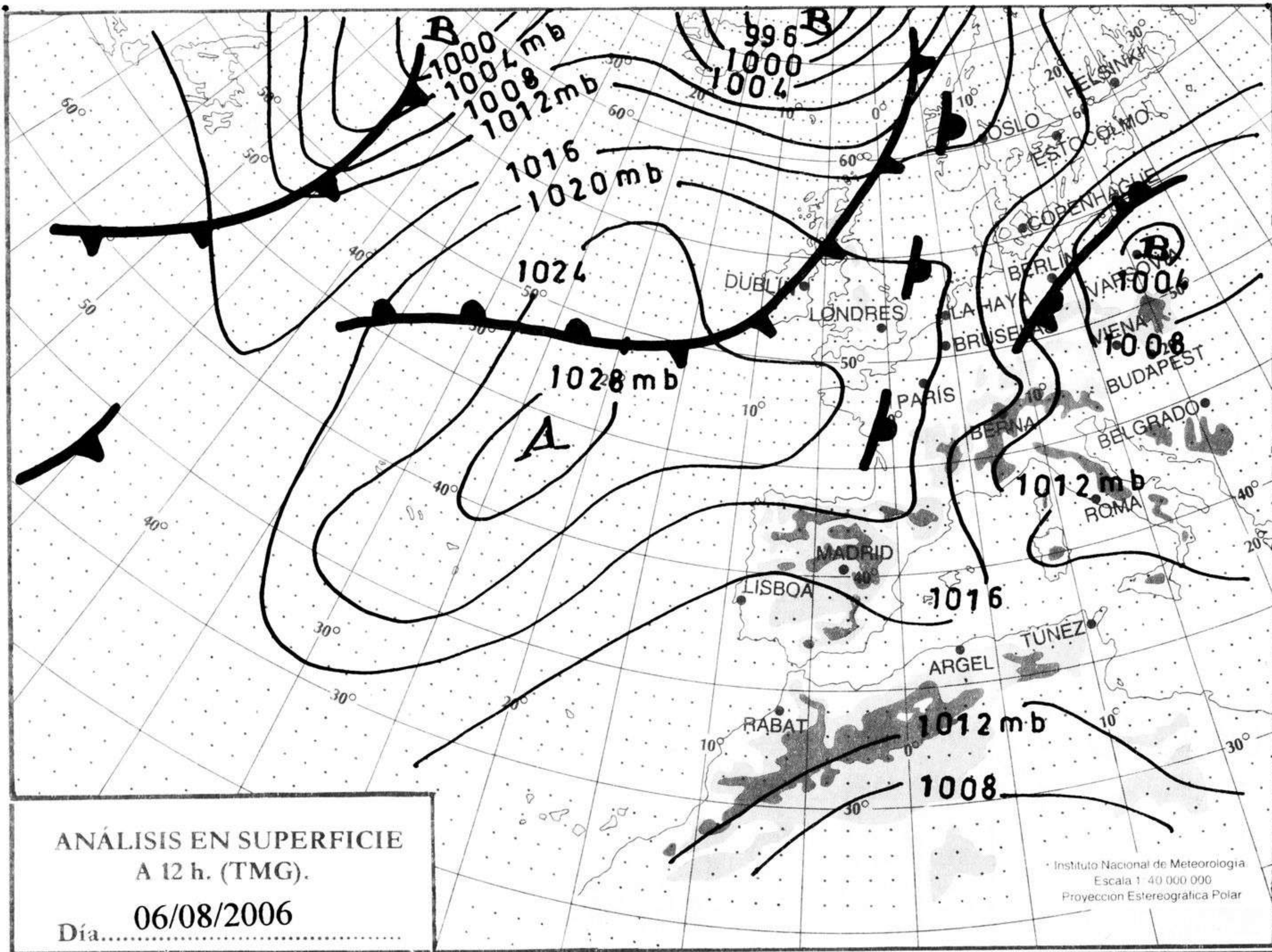
Número 219. Lunes 7 de agosto de 2006

ESTACIONES	TEMPERATURA °C		PRECIPITACIÓN l/m2		HORAS DE SOL (3)	ESTACIONES	TEMPERATURA °C		PRECIPITACIÓN l/m2		HORAS DE SOL (3)
	MÁX (1)	MÍN (2)	DÍA (1)	NOCHE (2)			MÁX (1)	MÍN (2)	DÍA (1)	NOCHE (2)	
C.A. DE GALICIA						JAÉN	35,9	23,5			-
A CORUÑA	24,4	17,1			12,8	MÁLAGA	32,1	23,5			12,2
SANTIAGO DE COMPOSTELA	30,9	16,8			12	SEVILLA	39,8	24,9			12,7
LUGO	28,4	15,4			13,1	CIUDAD A. DE CEUTA					
OURENSE	37,1	15,9			12,5	CEUTA	27,6	23,4			10,1
PONTEVEDRA	35,4	20,1			6,7	CIUDAD A. DE MELILLA					
C.A. PRINCIPADO DE ASTURIAS						MELILLA	28,8	25,5			11,1
OVIEDO	25,1	15,1			11	C.A. DE EXTREMADURA					
C.A. DE CANTABRIA						BADAJOS	39,4	21,6			12,7
SANTANDER	24,9	18,9			11,3	MÉRIDA	40,8	19,6			-
C.A. DEL PAÍS VASCO						CÁCERES	37,8	21,1			13,3
BILBAO	26,5	16,9			9,5	C.A. DE CASTILLA Y LEÓN					
SAN SEBASTIÁN	22,8	18,6			13	ÁVILA	28,6	12,4			13
VITORIA	23,9	12,1			12,1	BURGOS	26,9	12,5			12,3
C.A. DE LA RIOJA						LEÓN	28,8	11,1			13,7
LOGROÑO	27,4	14,9			13,4	PALENCIA	26,2	12			-
C. FORAL DE NAVARRA						SALAMANCA	30,5	13,1			13,6
PAMPLONA	25,2	16,8			13,1	SEGOVIA	29,5	12,5			13,2
C.A. DE ARAGÓN						SORIA	26,5	12,8			13,2
HUESCA	-	-	-	-	-	VALLADOLID	29,4	13,9			13,2
TERUEL	31,4	10,1			-	ZAMORA	30,5	14,1			12,5
ZARAGOZA	30,4	17,9			13,3	C.A. DE CASTILLA-LA MANCHA					
C.A. DE CATALUÑA						ALBACETE	33,6	17,9			9,9
BARCELONA	29,5	21,9			9,2	CIUDAD REAL	35,6	19,5			11,8
GIRONA	30,9	17,6			9,5	CUENCA	32,8	16,4			12,3
LLEIDA	32,1	16			13,3	GUADALAJARA	32,8	15,2			12,6
TARRAGONA	29,2	20,5			-	TOLEDO	34,8	18,5			13,7
C.A. DE LES ILLES BALEARS						C. DE MADRID					
PALMA DE MALLORCA	30,4	17,9			8,7	MADRID	34,4	17,9			13,1
IBIZA	30,4	21,2			6,9	C.A. DE CANARIAS					
MAHÓN	28,4	20,9			10,7	LAS PALMAS DE GRAN CANARIA	26,4	20,9			10,5
C.A. VALENCIANA						FUERTEVENTURA	27,8	20,6			11,4
ALICANTE	29,5	22,8			7,7	LANZAROTE	29,8	20,9			11,8
CASTELLÓN	31,6	20,8			12,3	SANTA CRUZ DE TENERIFE	28,9	21,8			12,1
VALENCIA	32,5	20,8			10,6	EL HIERRO	25,9	21,6			5,8
C.A. DE LA REGIÓN DE MURCIA						LA PALMA	26,4	21,1			8,1
MURCIA	32,5	23,4			11,3	NOTA:					
C.A. DE ANDALUCÍA						(1) Las máximas y precipitaciones del día son de 06 a 18 (hora TMG) de ayer.					
ALMERÍA	33,1	24,8			11,3	(2) Las mínimas y precipitaciones de la noche son de 18 de ayer a 06 (hora TMG) de hoy.					
CÁDIZ	31,6	25,6			-	(3) Las horas de sol son de ayer.					
CÓRDOBA	41,1	24,5			12,3	Las unidades utilizadas son: °C para la temperatura y litros por metro cuadrado para la precipitación					
GRANADA	38,9	20,2			11,9	Precipitación: Sin dato es cero. "ip": inapreciable. "-": Información no disponible					
HUELVA	33,2	22,5			12,5	Temperaturas y horas de sol: "-": Información no disponible					

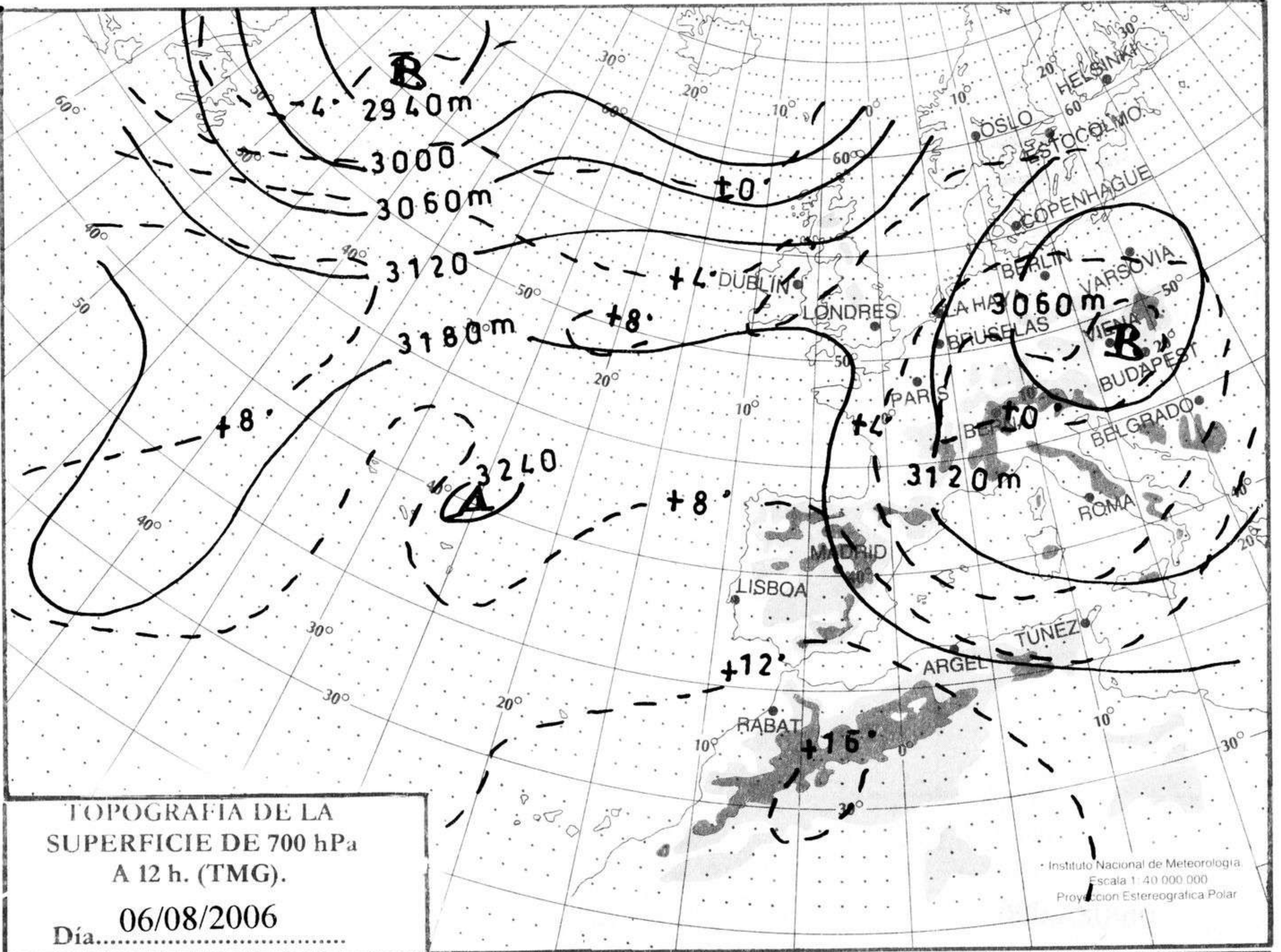
INFORMACIÓN GENERAL A LAS 06 (hora TMG)

En las últimas 24 horas ha habido intervalos nubosos en las comunidades cantábricas, litoral mediterráneo, área del Estrecho y Baleares. Por la tarde hubo nubosidad de evolución en el sur de Extremadura y sierras andaluzas occidentales con algunas tormentas. Estuvo nuboso en el norte de las Canarias. Bancos de niebla y brumas matinales en el cantábrico. Las temperaturas mínimas han permanecido sin cambios significativos. El viento ha soplado fuerte del NW en el Golfo de León, del NE en la costa noroccidental gallega y del E en el Estrecho, moderado del NW en el Ebro y del NE en Canarias.

Teléfonos del servicio de información meteorológica TELETIEMPO: Teletiempo general: 807 170 365, predicción para capitales de municipios españoles y datos de estaciones. Teletiempo marítimo: 807 170 37X, donde X es: 0 (Baleares), 1 (Mediterráneo), 2 (costera de Cantábrico y Galicia), 3 (costera de Canarias y Andalucía Occidental) y 4 (alta mar Atlántico). Teletiempo de montaña: 807 170 38Y, donde Y es: 0 (Pirineos), 1 (Picos de Europa), 2 (Sierra de Madrid), 3 (Sistema Ibérico), 4 (Sierra Nevada) y 5 (Sierra de Gredos). Teletiempo internacional: 807 170 388. TARIFAS: Coste máximo por minuto (IVA incluido) de 0,41 € en llamadas desde teléfonos de la red fija y de 0,76 € en llamadas desde teléfono móvil (los primeros 20 segundos tienen el coste de la tarifa soporte del operador de acceso).



hPa



km/h

