

BOLETÍN Meteorológico



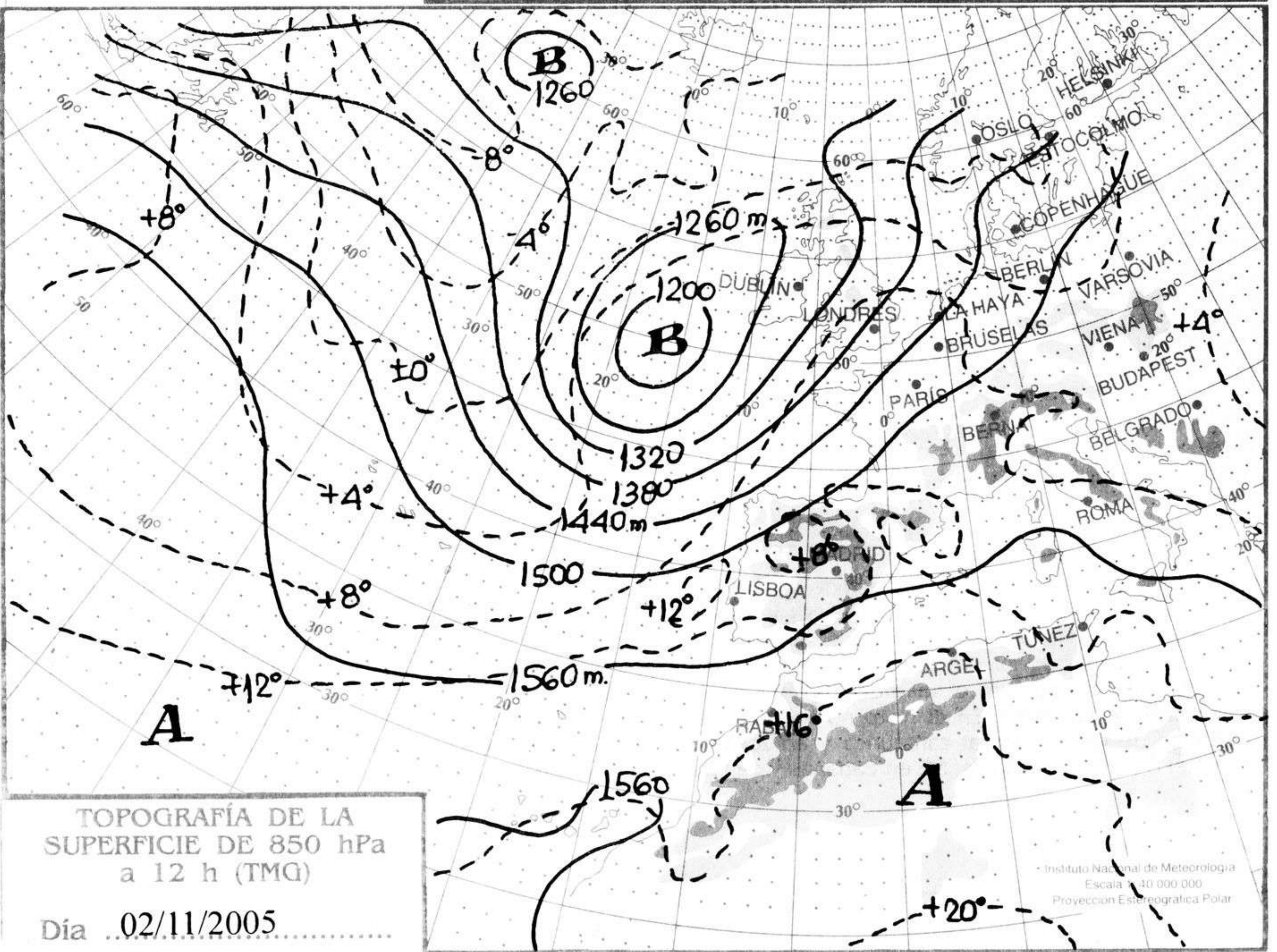
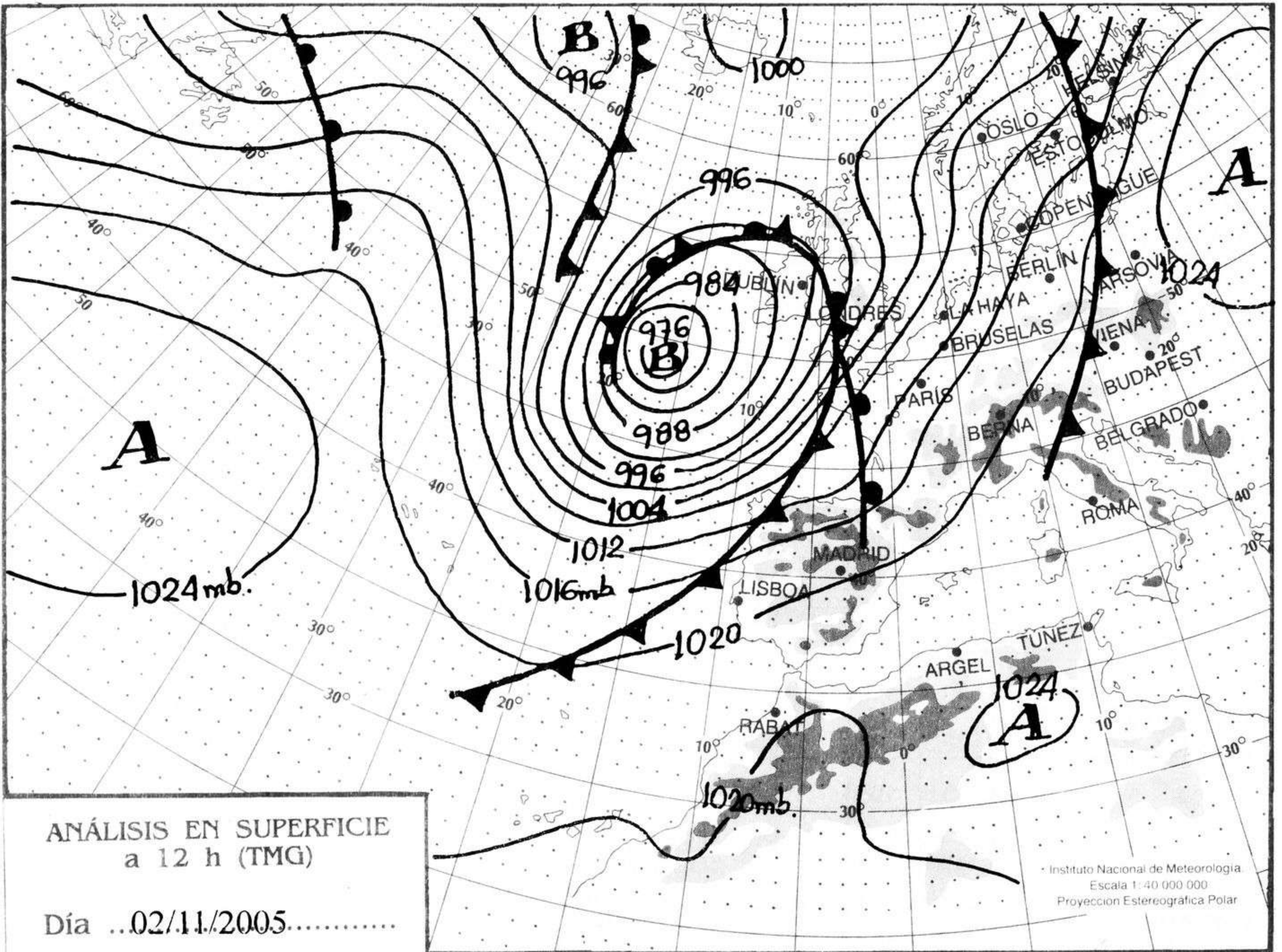
Ministerio de Medio Ambiente
Instituto Nacional de Meteorología

Número 307. Jueves 3 de noviembre de 2005

ESTACIONES	TEMPERATURA °C		PRECIPITACIÓN l/m2		HORAS DE SOL (3)	ESTACIONES	TEMPERATURA °C		PRECIPITACIÓN l/m2		HORAS DE SOL (3)
	MÁX (1)	MÍN (2)	DÍA (1)	NOCHE (2)			MÁX (1)	MÍN (2)	DÍA (1)	NOCHE (2)	
C.A. DE GALICIA						JAÉN	20,8	13,4			-
A CORUÑA	20,1	15,9	17		3,8	MÁLAGA	24,1	11,9			8,6
SANTIAGO DE COMPOSTELA	15,6	12,2	37	1	0	SEVILLA	24,4	11,9			-
LUGO	17,9	11,8	6	0,6	0,4	CIUDAD A. DE CEUTA					
OURENSE	20,2	11,5	-	-	-	CEUTA	21,6	14,6			3,3
PONTEVEDRA	17,4	12,8	17	2	0	CIUDAD A. DE MELILLA					
C.A. PRINCIPADO DE ASTURIAS						MELILLA	22,9	16,9			7,2
OVIEDO	23,4	12,1			3,9	C.A. DE EXTREMADURA					
C.A. DE CANTABRIA						BADAJOS	22,8	11,8			6,9
SANTANDER	22,1	17,2			0	MÉRIDA	23,8	12,5			-
C.A. DEL PAÍS VASCO						CÁCERES	20,6	10,4			5,8
BILBAO	23,5	20,2			0,2	C.A. DE CASTILLA Y LEÓN					
SAN SEBASTIÁN	21,1	18,1			2,1	ÁVILA	-	6,5			4,2
VITORIA	18,4	11,4			1,8	BURGOS	16,4	10,5		0,1	2
C.A. DE LA RIOJA						LEÓN	14,1	10,5			0
LOGROÑO	18,5	8,5			0,4	PALENCIA	14,2	9,9			-
C. FORAL DE NAVARRA						SALAMANCA	16,5	11,5			1,4
PAMPLONA	19,5	10,1			2,7	SEGOVIA	18	8,8			2,8
C.A. DE ARAGÓN						SORIA	16,1	6,8			2
HUESCA	19	12,5			-	VALLADOLID	17,1	11,9	ip	ip	2,5
TERUEL	21,9	4,5			5,5	ZAMORA	16,9	13,1		ip	0,7
ZARAGOZA	21,9	10,6			5,7	C.A. DE CASTILLA-LA MANCHA					
C.A. DE CATALUÑA						ALBACETE	20,5	7,1			7,3
BARCELONA	22,6	13,5			4,5	CIUDAD REAL	21,5	8,4			5,7
GIRONA	21,6	10			4,7	CUENCA	19,8	5,4			7,4
LLEIDA	20,5	8,1			5,9	GUADALAJARA	18,8	5,1			8,1
TARRAGONA	22,9	14,9			-	TOLEDO	21	8,4			6,7
C.A. DE LES ILLES BALEARS						C. DE MADRID					
PALMA DE MALLORCA	22,8	10,5			8,6	MADRID	18,9	6,9			3,7
IBIZA	23,9	14,2		ip	9,4	C.A. DE CANARIAS					
MAHÓN	22,9	15,2			9	LAS PALMAS DE GRAN CANARIA	24,9	19,6			6,2
C.A. VALENCIANA						FUERTEVENTURA	-	20,5			9,2
ALICANTE	24,5	12,4			9,2	LANZAROTE	25,9	17,6			9,3
CASTELLÓN	23,4	13			8,6	SANTA CRUZ DE TENERIFE	24,5	18,4			9
VALENCIA	27	10,4			7,2	EL HIERRO	25,4	20,9			-
C.A. DE LA REGIÓN DE MURCIA						LA PALMA	24,4	18,5			4,9
MURCIA	25,5	11,9			9,5	NOTA:					
C.A. DE ANDALUCÍA						(1) Las máximas y precipitaciones del día son de 06 a 18 (hora TMG) de ayer					
ALMERÍA	23	14,4			8,9	(2) Las mínimas y precipitaciones de la noche son de 18 de ayer a 06 (hora TMG) de hoy.					
CÁDIZ	22,9	16,1		0,1	-	(3) Las horas de sol son de ayer					
CÓRDOBA	24,1	11,2			-	Las unidades utilizadas son: °C para la temperatura y litros por metro cuadrado para la precipitación					
GRANADA	22,9	6,4			8,8	Precipitación: Sin dato es cero. "ip": inapreciable. "-": información no disponible					
HUELVA	-	12,1			8,5	Temperaturas y horas de sol: "-": información no disponible					

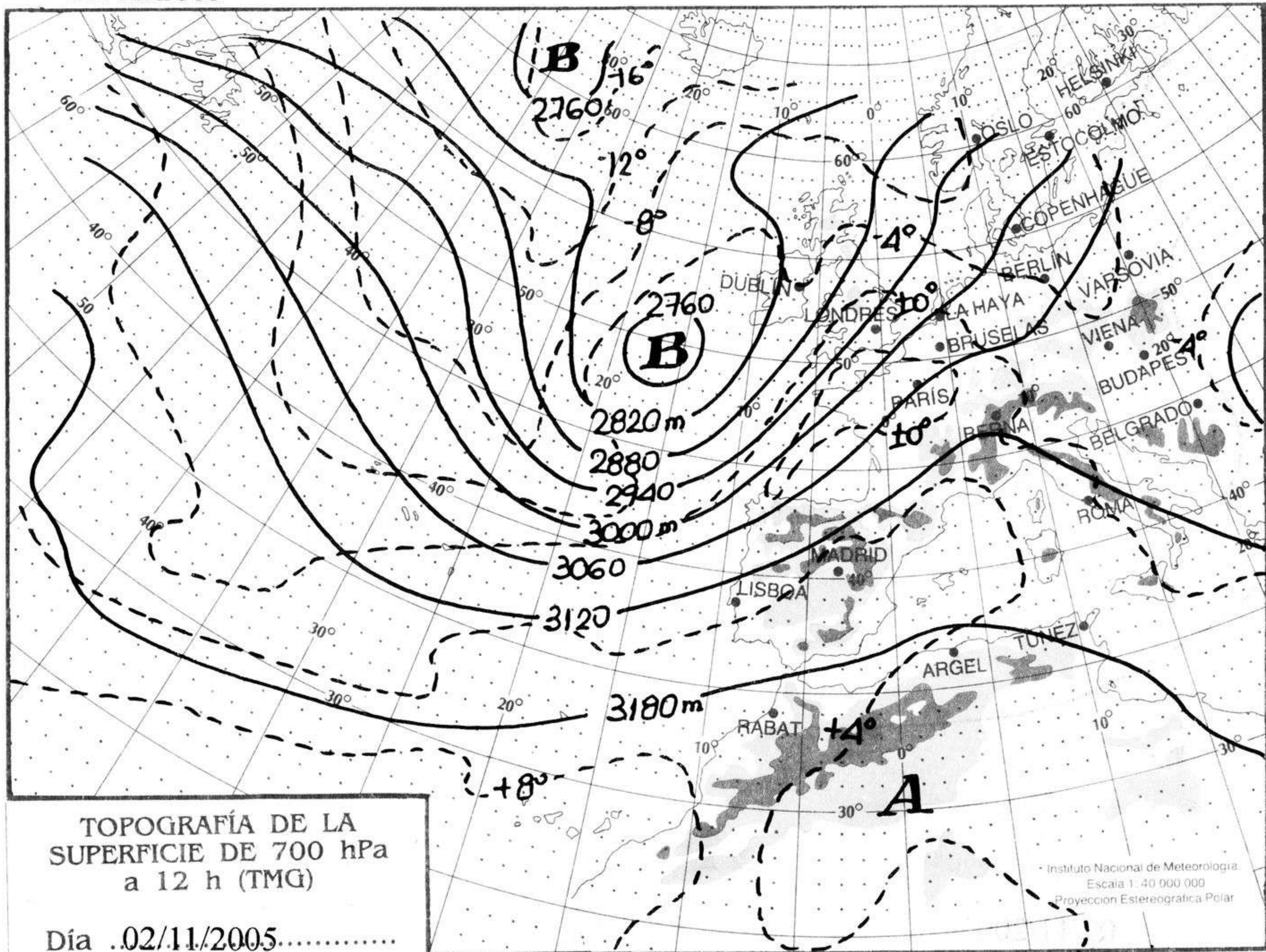
INFORMACIÓN GENERAL A LAS 06 (hora TMG)

Durante las últimas 24 horas ha estado muy nuboso o cubierto en el cuadrante noroccidental, con precipitaciones localmente moderadas en Galicia y débiles y aisladas en Asturias, Cantabria, sistema Central y, a última hora, en el oeste de Castilla y León. En el resto de la mitad norte ha habido nubosidad de tipo medio y alto. En la mitad sur, Baleares y Canarias, intervalos nubosos. Se han registrado nieblas en el interior de Cataluña, el área del Estrecho y puntos de la meseta sur, el valle del Ebro y Baleares. Las temperaturas mínimas han bajado ligeramente en Galicia, Cantábrico y alto Ebro. En el resto no han cambiado o han subido ligeramente. Viento fuerte del SW en el litoral atlántico de Galicia, litoral cantábrico y en zonas altas del extremo noroeste, amainando un poco de madrugada. Viento flojo a moderado del NE en Canarias y de levante en el Estrecho.



Día 03/11/2005

hPa



km/h

