

BOLETÍN Meteorológico



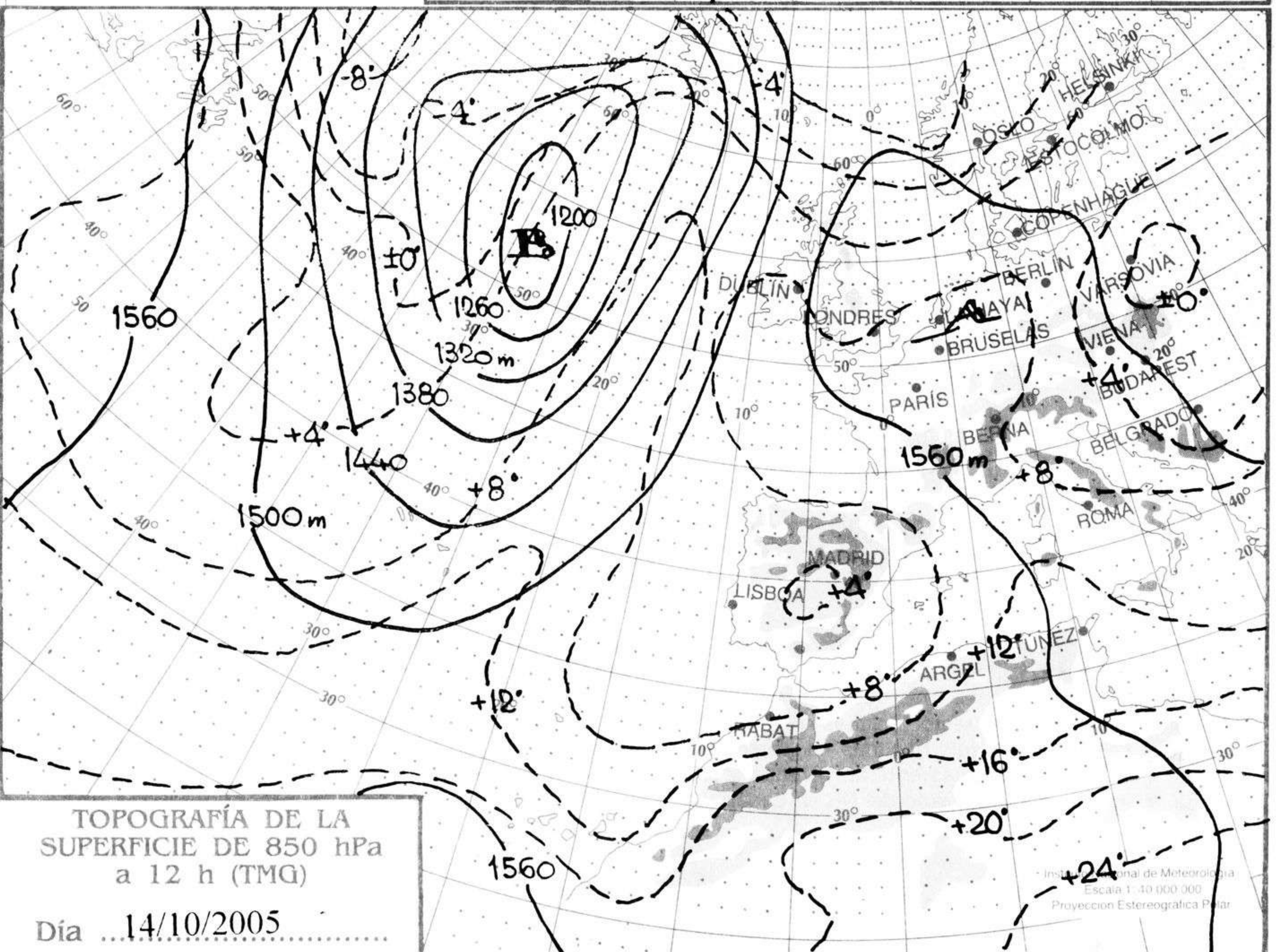
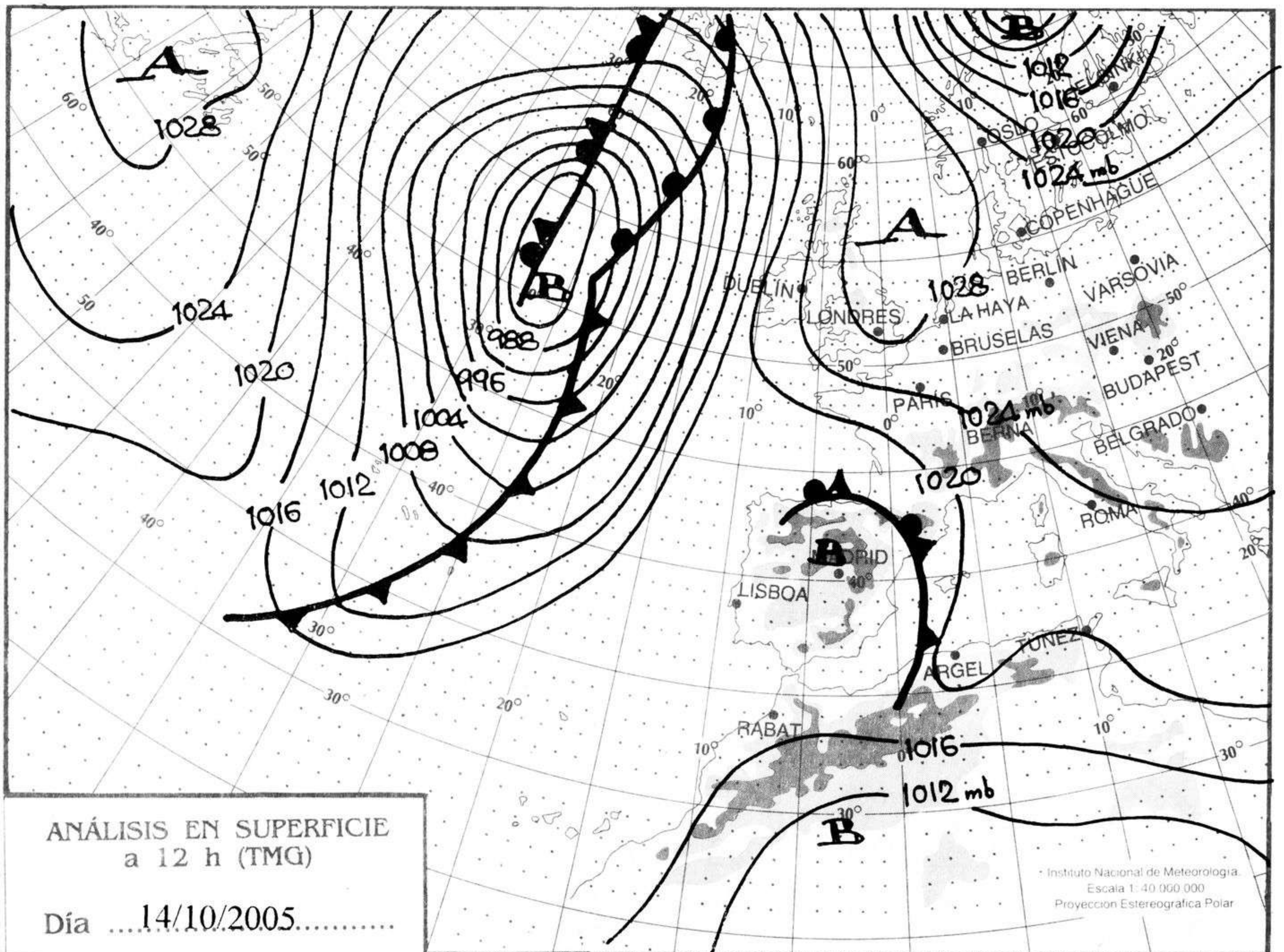
Ministerio de Medio Ambiente
Instituto Nacional de Meteorología

Número 288. Sábado 15 de octubre de 2005

ESTACIONES	TEMPERATURA °C		PRECIPITACIÓN l/m ²		HORAS DE SOL (3)	ESTACIONES	TEMPERATURA °C		PRECIPITACIÓN l/m ²		HORAS DE SOL (3)
	MÁX (1)	MÍN (2)	DÍA (1)	NOCHE (2)			MÁX (1)	MÍN (2)	DÍA (1)	NOCHE (2)	
C.A. DE GALICIA						JAÉN	13,5	10,4	1		-
A CORUÑA	16,4	14,4	3	1	0	MÁLAGA	22,5	12,1			6,9
SANTIAGO DE COMPOSTELA	19,4	-	-	-	-	SEVILLA	21,6	13,1			6,5
LUGO	13	-	9	-	-	CIUDAD A. DE CEUTA					
OURENSE	17,6	11	0,4	-	-	CEUTA	20,5	14,6			-
PONTEVEDRA	18,9	12,4	0,3	0,5	3,4	CIUDAD A. DE MELILLA					
C.A. PRINCIPADO DE ASTURIAS						MELILLA	21,8	14,9			10,2
OVIEDO	16,4	9,1	8		1,2	C.A. DE EXTREMADURA					
C.A. DE CANTABRIA						BADAJOS	18,1	12,1			1,4
SANTANDER	19,4	14,8	0,3		4,2	MÉRIDA	18	13			-
C.A. DEL PAÍS VASCO						CÁCERES	14,9	8,1			0
BILBAO	22,2	14,5			4,7	C.A. DE CASTILLA Y LEÓN					
SAN SEBASTIÁN	20,1	14,1			4,6	ÁVILA	13,4	5,2	0,2		-
VITORIA	18,1	7,1		0,1	5,6	BURGOS	17,4	7,1			5,7
C.A. DE LA RIOJA						LEÓN	14,1	4,8	4		3,2
LOGROÑO	17,4	9,9	0,9		3,7	PALENCIA	13,9	5,5			-
C. FORAL DE NAVARRA						SALAMANCA	15,1	4,1	0,6		4,3
PAMPLONA	17,8	10,9		4	4,2	SEGOVIA	13,8	6,4			5,2
C.A. DE ARAGÓN						SORIA	14,5	5,1	2	0,5	6,1
HUESCA	17,5	10,1	14	20	-	VALLADOLID	15,9	7			5,8
TERUEL	17,8	7,5	4	0,7	3,4	ZAMORA	16,4	6,8	0,3		4
ZARAGOZA	16,9	9,4	2	0,1	2,1	C.A. DE CASTILLA-LA MANCHA					
C.A. DE CATALUÑA						ALBACETE	15,5	9,5		12	2,4
BARCELONA	19,4	15,9	2	5	0	CIUDAD REAL	15,9	9,1		1	2
GIRONA	17,2	13,4	11	11	0	CUENCA	14,8	8,5	1	2	4,4
LLEIDA	16,9	11,1	4	5	0	GUADALAJARA	16,9	7,9	0,4	4	-
TARRAGONA	18,9	15,9	6	0,2	-	TOLEDO	16,9	8,2			-
C.A. DE LES ILLES BALEARS						C. DE MADRID					
PALMA DE MALLORCA	20,5	15,4	7	0,2	0,3	MADRID	16,9	9,1			1,8
IBIZA	20,9	13,9	2	0,4	0,6	C.A. DE CANARIAS					
MAHÓN	19,6	15,2	13		0	LAS PALMAS DE GRAN CANARIA	24,8	18,4			1,6
C.A. VALENCIANA						FUERTEVENTURA	26,5	19,2			9,5
ALICANTE	22,4	12,1	0,9		4,3	LANZAROTE	26,9	17,1			7,4
CASTELLÓN	18,9	14,5	9		-	SANTA CRUZ DE TENERIFE	25,4	20,4			6,2
VALENCIA	20,2	13,4	0,7		2,8	EL HIERRO	27,8	21,9			2,5
C.A. DE LA REGIÓN DE MURCIA						LA PALMA	23,8	19,9			0,4
MURCIA	23,6	11,9			6,6	NOTA:					
C.A. DE ANDALUCÍA						(1) Las máximas y precipitaciones del día son de 06 a 18 (hora TMG) de ayer.					
ALMERÍA	21,4	13,8			8,3	(2) Las mínimas y precipitaciones de la noche son de 18 de ayer a 06 (hora TMG) de hoy.					
CÁDIZ	19	14			-	(3) Las horas de sol son de ayer.					
CÓRDOBA	19,5	12,9			2,1	Las unidades utilizadas son: °C para la temperatura y litros por metro cuadrado para la precipitación					
GRANADA	17	4,9			3,2	Precipitación: Sin dato es cero. "ip": inapreciable. "-": Información no disponible					
HUELVA	21,9	11,4			-	Temperaturas y horas de sol: "-": Información no disponible					

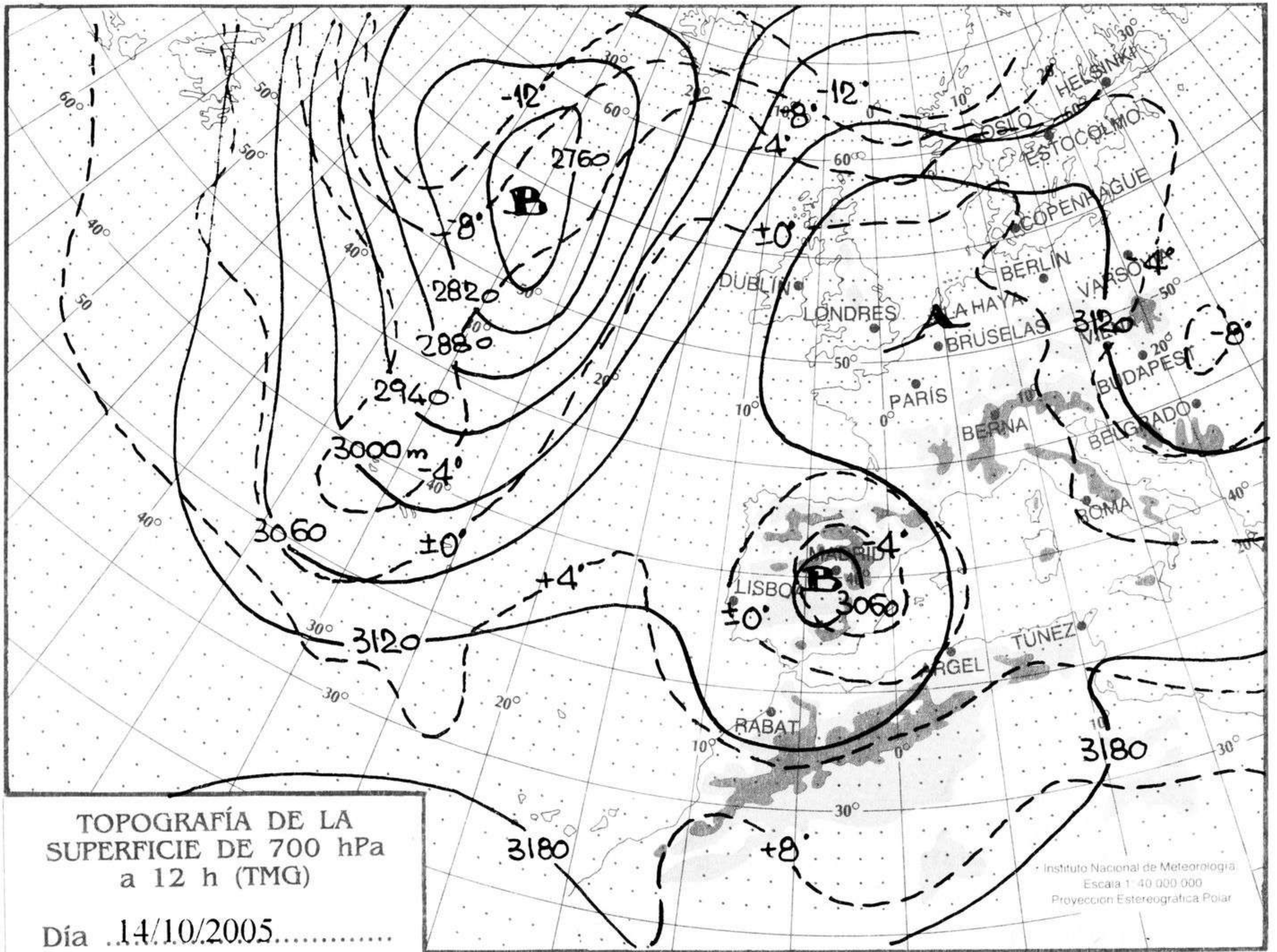
INFORMACIÓN GENERAL A LAS 06 (hora TMG)

Durante las últimas 24 horas ha estado muy nuboso o cubierto, salvo el litoral andaluz, en toda la Península y en Baleares, con precipitaciones moderadas y persistentes en el nordeste peninsular y Baleares, y débiles a moderadas en el resto de la Península, más débiles y dispersas cuanto más al sur. Tormentas frecuentes en el este peninsular. Intervalos nubosos en el resto. Brumas o nieblas en Galicia, el País Vasco, La Rioja, Navarra, Cataluña y puntos de Andalucía. Las Temperaturas mínimas han descendido moderadamente en Castilla y León, Asturias, Cantabria y País Vasco, han subido moderadamente en Valencia y este de Castilla-La Mancha y sin cambios significativos en el resto de España. Viento flojo a moderado del NE en Canarias y flojo variable en el resto.



hPa

1060
1050
1040
1030
1020
1010
1000
990
980
970
960
950
940



km./h.

200
190
180
170
160
150
140
130
120
110
100
90
80
70
60
50
40
30
20
10

