

BOLETÍN Meteorológico



Ministerio de Medio Ambiente
Instituto Nacional de Meteorología

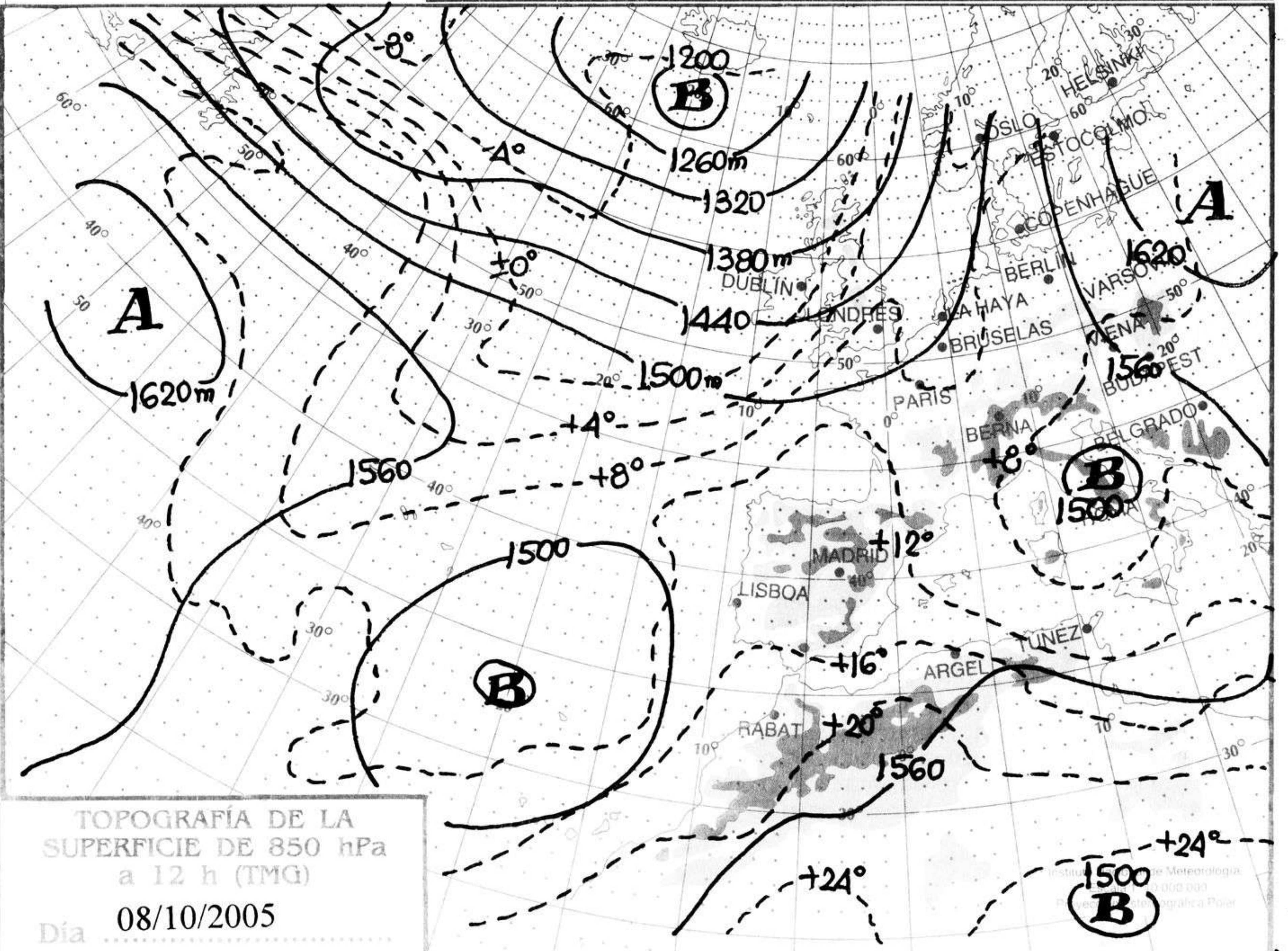
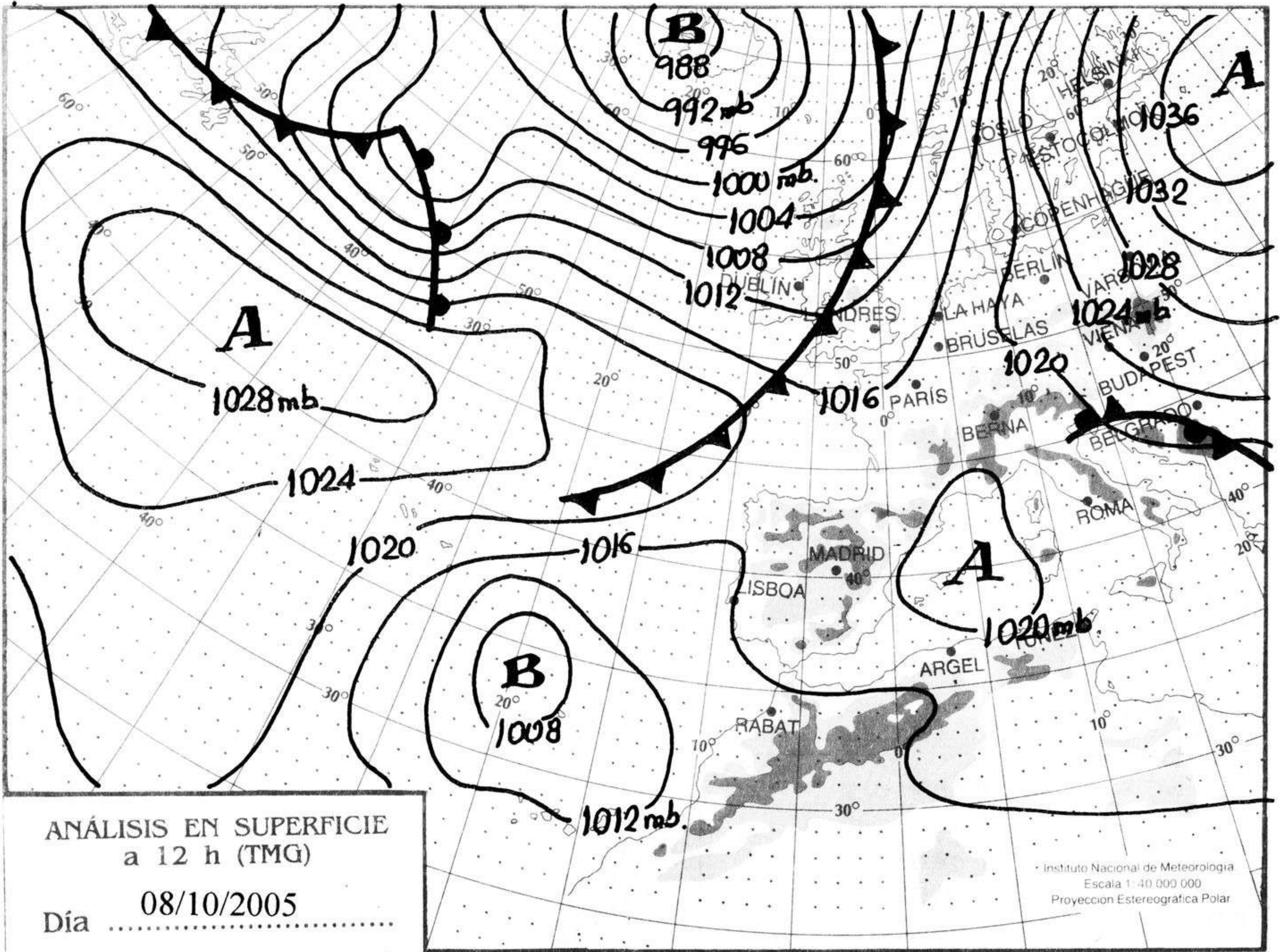
Número 282. Domingo 9 de octubre de 2005

| ESTACIONES | TEMPERATURA °C | | PRECIPITACIÓN l/m2 | | HORAS DE SOL (3) | ESTACIONES | TEMPERATURA °C | | PRECIPITACIÓN l/m2 | | HORAS DE SOL (3) |
|------------------------------------|----------------|---------|--------------------|-----------|------------------|---|----------------|---------|--------------------|-----------|------------------|
| | MÁX (1) | MÍN (2) | DÍA (1) | NOCHE (2) | | | MÁX (1) | MÍN (2) | DÍA (1) | NOCHE (2) | |
| C.A. DE GALICIA | | | | | | JAÉN | 26,2 | 17,1 | | | - |
| A CORUÑA | 20,8 | 12,5 | | | 8,5 | MÁLAGA | 25,8 | 15,9 | | | 7,6 |
| SANTIAGO DE COMPOSTELA | 27,1 | 10,8 | | | 8,4 | SEVILLA | 32,8 | 18,6 | | ip | 8,6 |
| LUGO | 26,5 | 5,8 | | | - | CIUDAD A. DE CEUTA | | | | | |
| OURENSE | 29,4 | 10 | | | - | CEUTA | 23 | 18,1 | | 0,3 | - |
| PONTEVEDRA | 26 | 15,2 | | | 4,9 | CIUDAD A. DE MELILLA | | | | | |
| C.A. PRINCIPADO DE ASTURIAS | | | | | | MELILLA | 23,1 | 19,8 | | | 2,5 |
| OVIEDO | 22,9 | 11 | | | 5,5 | C.A. DE EXTREMADURA | | | | | |
| C.A. DE CANTABRIA | | | | | | BADAJOS | 29,4 | 16,5 | | | 6,7 |
| SANTANDER | 18,9 | 14,4 | | | 8,9 | MÉRIDA | 28,9 | 17,5 | | | - |
| C.A. DEL PAÍS VASCO | | | | | | CÁCERES | 27,4 | 16,5 | | | 5,5 |
| BILBAO | 26,4 | 13,4 | | | 8,5 | C.A. DE CASTILLA Y LEÓN | | | | | |
| SAN SEBASTIÁN | 25,1 | 13,5 | | | 8,9 | ÁVILA | 24 | 10,6 | | | - |
| VITORIA | 24,5 | 7,9 | | | 8,9 | BURGOS | 25,5 | 6,4 | | | 9 |
| C.A. DE LA RIOJA | | | | | | LEÓN | 22,9 | 10,4 | | | 5,6 |
| LOGROÑO | 22,4 | 9,8 | | | 5,2 | PALENCIA | 23,5 | 11,2 | | | - |
| C. FORAL DE NAVARRA | | | | | | SALAMANCA | 26,4 | 7,1 | | | 5,7 |
| PAMPLONA | 23,8 | 10,1 | | | 10 | SEGOVIA | 25,9 | 12,2 | | | 8,2 |
| C.A. DE ARAGÓN | | | | | | SORIA | 24,8 | 8,9 | | | 8 |
| HUESCA | 23,9 | 13,4 | | | - | VALLADOLID | 25,5 | 12,1 | | | 6,4 |
| TERUEL | 24,4 | 6,9 | | | 7,4 | ZAMORA | 25,4 | 11,9 | | | 5 |
| ZARAGOZA | 24,6 | - | | | 8,8 | C.A. DE CASTILLA-LA MANCHA | | | | | |
| C.A. DE CATALUÑA | | | | | | ALBACETE | 22,4 | 11,9 | | | 1,7 |
| BARCELONA | 23,8 | 15,2 | | | 4,6 | CIUDAD REAL | 23,9 | 11,6 | | | 1,8 |
| GIRONA | 24,8 | 9 | | | 9,6 | CUENCA | 24,1 | 9,4 | | | 6,7 |
| LLEIDA | 25,4 | 11,4 | | | 8,7 | GUADALAJARA | 24,5 | 4,9 | | | - |
| TARRAGONA | 23,5 | 16,2 | | | - | TOLEDO | 25,2 | 11,8 | | | 2 |
| C.A. DE LES ILLES BALEARS | | | | | | C. DE MADRID | | | | | |
| PALMA DE MALLORCA | 23,4 | 11,8 | | | 9,3 | MADRID | 23,6 | 9,2 | | | 2,6 |
| IBIZA | 24,1 | 15 | | | 7,4 | C.A. DE CANARIAS | | | | | |
| MAHÓN | 23,4 | 13 | | | 9,3 | LAS PALMAS DE GRAN CANARIA | 29,9 | 22,1 | | | 10,6 |
| C.A. VALENCIANA | | | | | | FUERTEVENTURA | 29,1 | 23 | | | 7,8 |
| ALICANTE | 23,4 | 14,2 | | | 4,3 | LANZAROTE | 25,5 | 22,8 | | | 3,2 |
| CASTELLÓN | 25,6 | 16,4 | | | - | SANTA CRUZ DE TENERIFE | 27,1 | 22,9 | | | 8,2 |
| VALENCIA | 24,1 | 12,8 | | | 4,7 | EL HIERRO | 28,5 | 22,4 | 0,2 | 0,2 | 7,7 |
| C.A. DE LA REGIÓN DE MURCIA | | | | | | LA PALMA | 26,9 | 22,1 | 0,8 | 0,8 | 4,2 |
| MURCIA | 24,8 | 14,1 | | | 4,5 | NOTA: | | | | | |
| C.A. DE ANDALUCÍA | | | | | | (1) Las máximas y precipitaciones del día son de 06 a 18 (hora TMG) de ayer. | | | | | |
| ALMERÍA | 27,8 | 16,9 | | | 7 | (2) Las mínimas y precipitaciones de la noche son de 18 de ayer a 06 (hora TMG) de hoy. | | | | | |
| CÁDIZ | 26,5 | 19,4 | | 3 | - | (3) Las horas de sol son de ayer. | | | | | |
| CÓRDOBA | 31,2 | 14,9 | | | 7,2 | Las unidades utilizadas son: °C para la temperatura y litros por metro cuadrado para la precipitación | | | | | |
| GRANADA | 27,4 | 9,9 | | | 5,6 | Precipitación: Sin dato es cero. "ip": inapreciable. "-": Información no disponible | | | | | |
| HUELVA | 29,6 | 18,4 | | 2 | 6,6 | Temperaturas y horas de sol: "-": Información no disponible | | | | | |

INFORMACIÓN GENERAL A LAS 06 (hora TMG)

En las últimas 24 horas ha estado nuboso en Andalucía occidental donde ha ido aumentando a muy nuboso a partir de la tarde de ayer produciéndose precipitaciones débiles localmente moderadas en Cádiz, Huelva y Sevilla. Han ido acompañadas de alguna tormenta aislada en el área del golfo de Cádiz. Ha estado nuboso en Canarias con precipitaciones débiles en las islas occidentales. En el resto de la mitad oeste y norte peninsular ha estado nuboso predominando la nubosidad media y alta. Muy nuboso en el área del Estrecho, Ceuta y Melilla. Intervalos nubosos en el resto de la Península y poco nuboso en Baleares. Brumas y nieblas matinales en el tercio norte y litoral Mediterráneo. Las temperaturas mínimas han ascendido de forma ligera a moderada en la mitad norte peninsular y han permanecido sin cambios significativos en el resto. El viento ha soplado moderado del SW en Canarias, moderado de levante en el Estrecho con rachas fuertes en las horas centrales de ayer y flojo variable en el resto.

Teléfonos del servicio de información meteorológica TELETIEMPO: Teletiempo general: 807 170 365, predicción para capitales de municipios españoles y datos de estaciones. Teletiempo marítimo: 807 170 37X, donde X es: 0 (Baleares), 1 (Mediterráneo), 2 (costera de Cantábrico y Galicia), 3 (costera de Canarias y Andalucía Occidental) y 4 (alta mar Atlántico). Teletiempo de montaña: 807 170 38Y, donde Y es: 0 (Pirineos), 1 (Picos de Europa), 2 (Sierra de Madrid), 3 (Sistema Ibérico), 4 (Sierra Nevada) y 5 (Sierra de Gredos). Teletiempo internacional: 807 170 388. TARIFFAS: Coste máximo por minuto (IVA incluido) de 0,41 € en llamadas desde teléfonos de la red fija y de 0,76 € en llamadas desde teléfono móvil (los primeros 20 segundos tienen el coste de la tarifa soporte del operador de acceso).

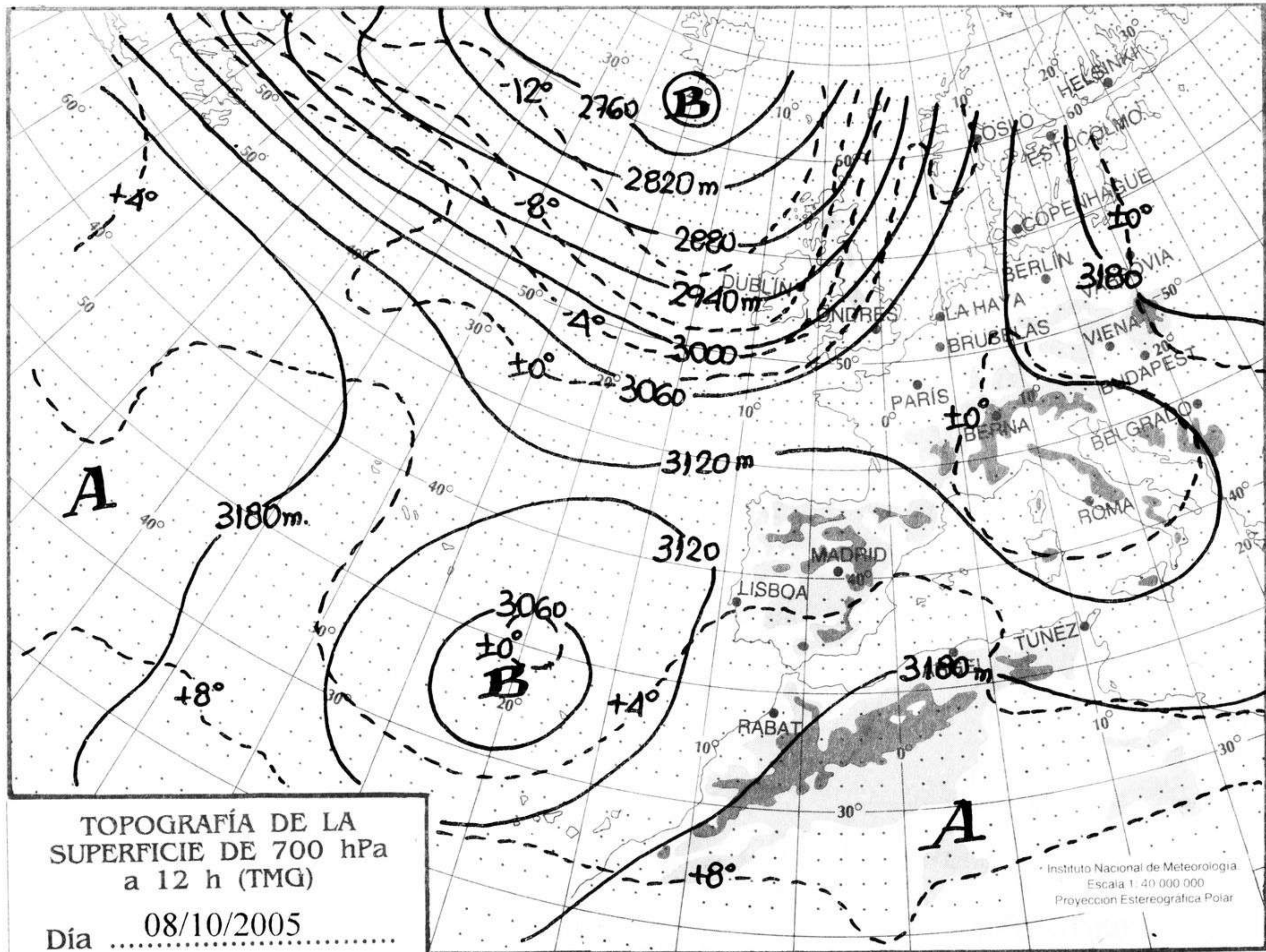


mm
800
790
780
770
760
750
740
730
720
710
700

nudos
110
100
90
80
70
60
50
40
30
20
10

hPa

1060
1050
1040
1030
1020
1010
1000
990
980
970
960
950
940



km./h.

200
190
180
170
160
150
140
130
120
110
100
90
80
70
60
50
40
30
20
10

