

BOLETÍN Meteorológico



Ministerio de Medio Ambiente
Instituto Nacional de Meteorología

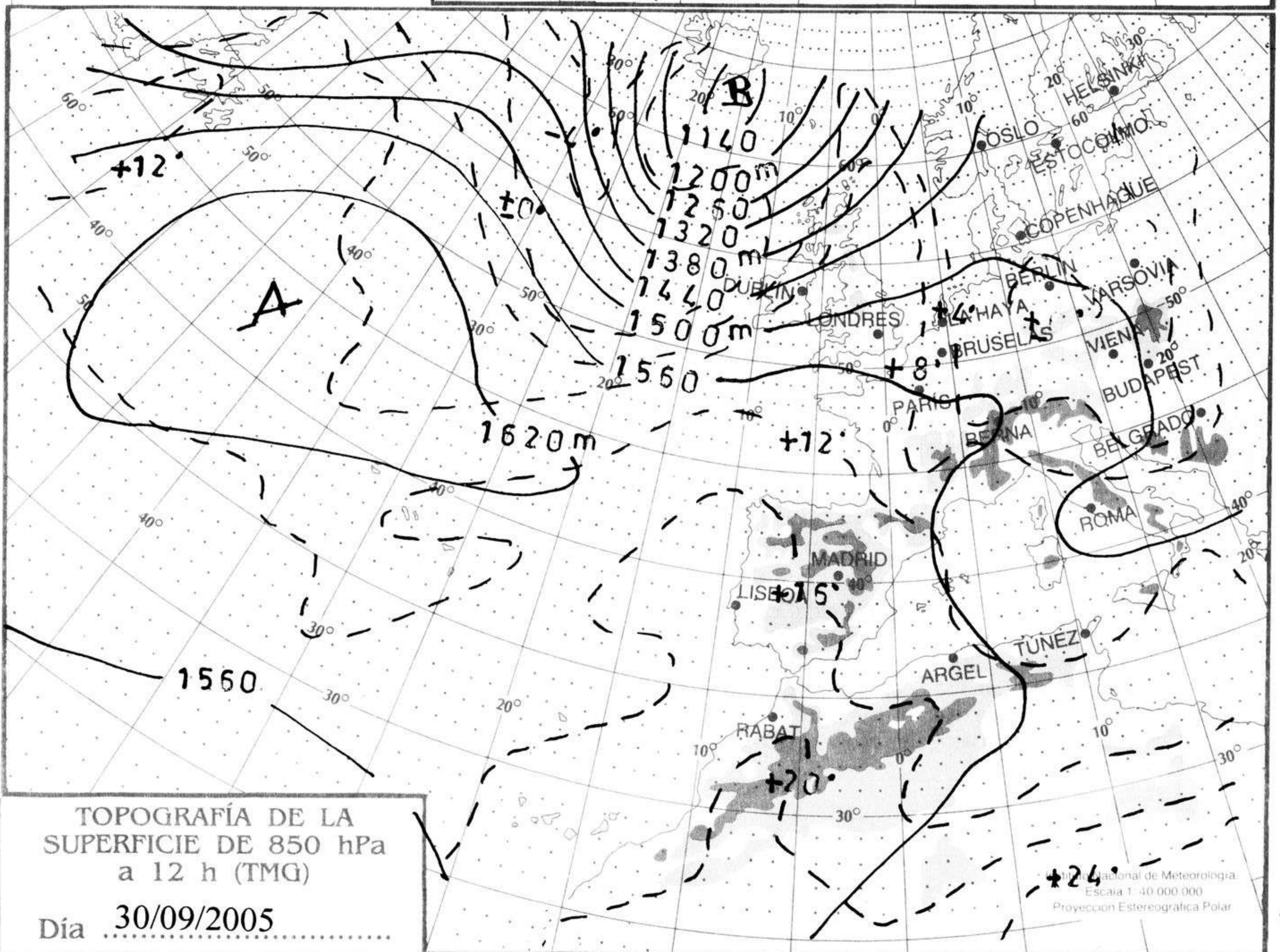
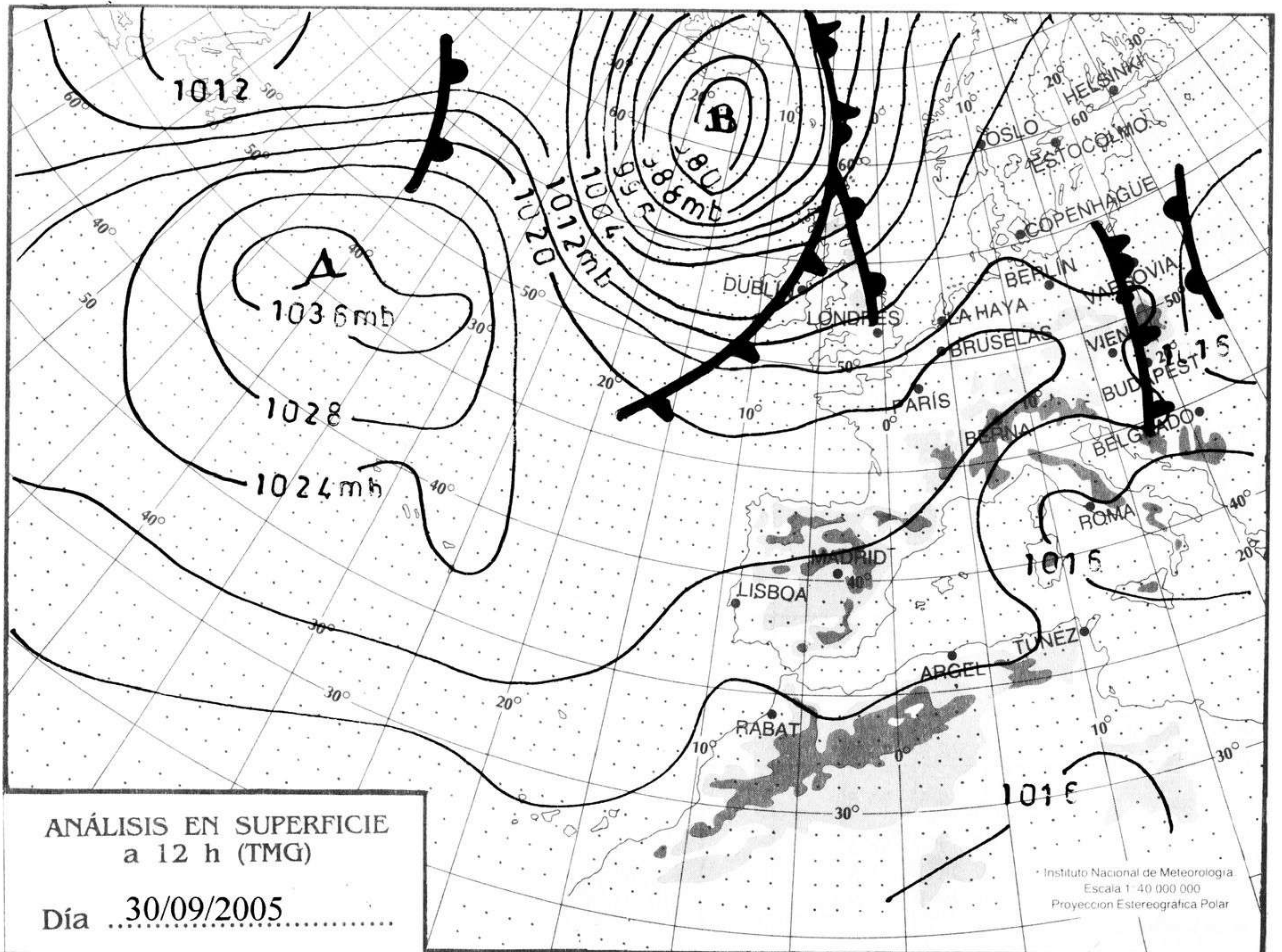
Número 274. Sábado 1 de octubre de 2005

ESTACIONES	TEMPERATURA °C		PRECIPITACIÓN l/m ²		HORAS DE SOL (3)	ESTACIONES	TEMPERATURA °C		PRECIPITACIÓN l/m ²		HORAS DE SOL (3)
	MÁX (1)	MÍN (2)	DÍA (1)	NOCHE (2)			MÁX (1)	MÍN (2)	DÍA (1)	NOCHE (2)	
C.A. DE GALICIA						JAÉN	29,9	18,6			-
A CORUÑA	24,4	15,5			10,1	MÁLAGA	25,9	18,9			10,2
SANTIAGO DE COMPOSTELA	29,1	13,9			8,5	SEVILLA	34,6	18,1			9,8
LUGO	28,5	9,9			-	CIUDAD A. DE CEUTA					
OURENSE	33,2	11,9			-	CEUTA	23,4	18,9			-
PONTEVEDRA	29,1	14,1			10,9	CIUDAD A. DE MELILLA					
C.A. PRINCIPADO DE ASTURIAS						MELILLA	23,5	18,1			5,1
OVIEDO	24,5	13,4			11,3	C.A. DE EXTREMADURA					
C.A. DE CANTABRIA						BADAJOS	34,4	14,1			10,6
SANTANDER	21,4	16,1			10,8	MÉRIDA	35,4	12,8			-
C.A. DEL PAÍS VASCO						CÁCERES	31,9	17,1			10,5
BILBAO	25,9	12,4			10,3	C.A. DE CASTILLA Y LEÓN					
SAN SEBASTIÁN	19,8	15,1			8,7	ÁVILA	26,6	9,1			9,8
VITORIA	25,1	7,1			10,1	BURGOS	26,5	6,9			10,5
C.A. DE LA RIOJA						LEÓN	25,8	10,4			11,2
LOGROÑO	28,8	13,8			-	PALENCIA	24,4	10,4			-
C. FORAL DE NAVARRA						SALAMANCA	27,5	4,6			10,5
PAMPLONA	24,5	11,6			10,7	SEGOVIA	26,9	11,8			10,8
C.A. DE ARAGÓN						SORIA	27,5	9,5			10,7
HUESCA	27,4	14,4			-	VALLADOLID	26,6	10,9			10,7
TERUEL	25,4	6,5			8,9	ZAMORA	27,5	9,5			9,7
ZARAGOZA	28,1	15,9			10,7	C.A. DE CASTILLA-LA MANCHA					
C.A. DE CATALUÑA						ALBACETE	25,4	14,2			-
BARCELONA	25,9	16,5			9	CIUDAD REAL	29,5	12,8			8,8
GIRONA	26,8	12,5			8,5	CUENCA	28,5	10,9			10,7
LLEIDA	26,6	10,9			-	GUADALAJARA	31,1	6,8			-
TARRAGONA	24,9	16,6			-	TOLEDO	31,2	12,1			10,6
C.A. DE LES ILLES BALEARS						C. DE MADRID					
PALMA DE MALLORCA	25,1	13,5			6,7	MADRID	30,2	11,2			10,2
IBIZA	25,9	16,8			5,5	C.A. DE CANARIAS					
MAHÓN	23,6	16,9			7	LAS PALMAS DE GRAN CANARIA	26,8	22,8	8		4,7
C.A. VALENCIANA						FUERTEVENTURA	26,2	23,1			6,8
ALICANTE	25,4	16,1			1,4	LANZAROTE	25,9	20,8			6,6
CASTELLÓN	26,4	16,4			-	SANTA CRUZ DE TENERIFE	26,2	22,9			1,8
VALENCIA	26,5	14,1			7,1	EL HIERRO	25,9	23,1	2		1,7
C.A. DE LA REGIÓN DE MURCIA						LA PALMA	24,8	22,8			0
MURCIA	27,8	17,9			-	NOTA:					
C.A. DE ANDALUCÍA						(1) Las máximas y precipitaciones del día son de 06 a 18 (hora TMG) de ayer.					
ALMERÍA	27,4	18,9			9,4	(2) Las mínimas y precipitaciones de la noche son de 18 de ayer a 06 (hora TMG) de hoy.					
CÁDIZ	28,4	20,4			-	(3) Las horas de sol son de ayer.					
CÓRDOBA	34,4	15,8			9,8	Las unidades utilizadas son: °C para la temperatura y litros por metro cuadrado para la precipitación					
GRANADA	30,2	10,2			10,5	Precipitación: Sin dato es cero. "ip": inapreciable. "-": Información no disponible					
HUELVA	34,2	16,1			6,5	Temperaturas y horas de sol: "-": Información no disponible					

INFORMACIÓN GENERAL A LAS 06 (hora TMG)

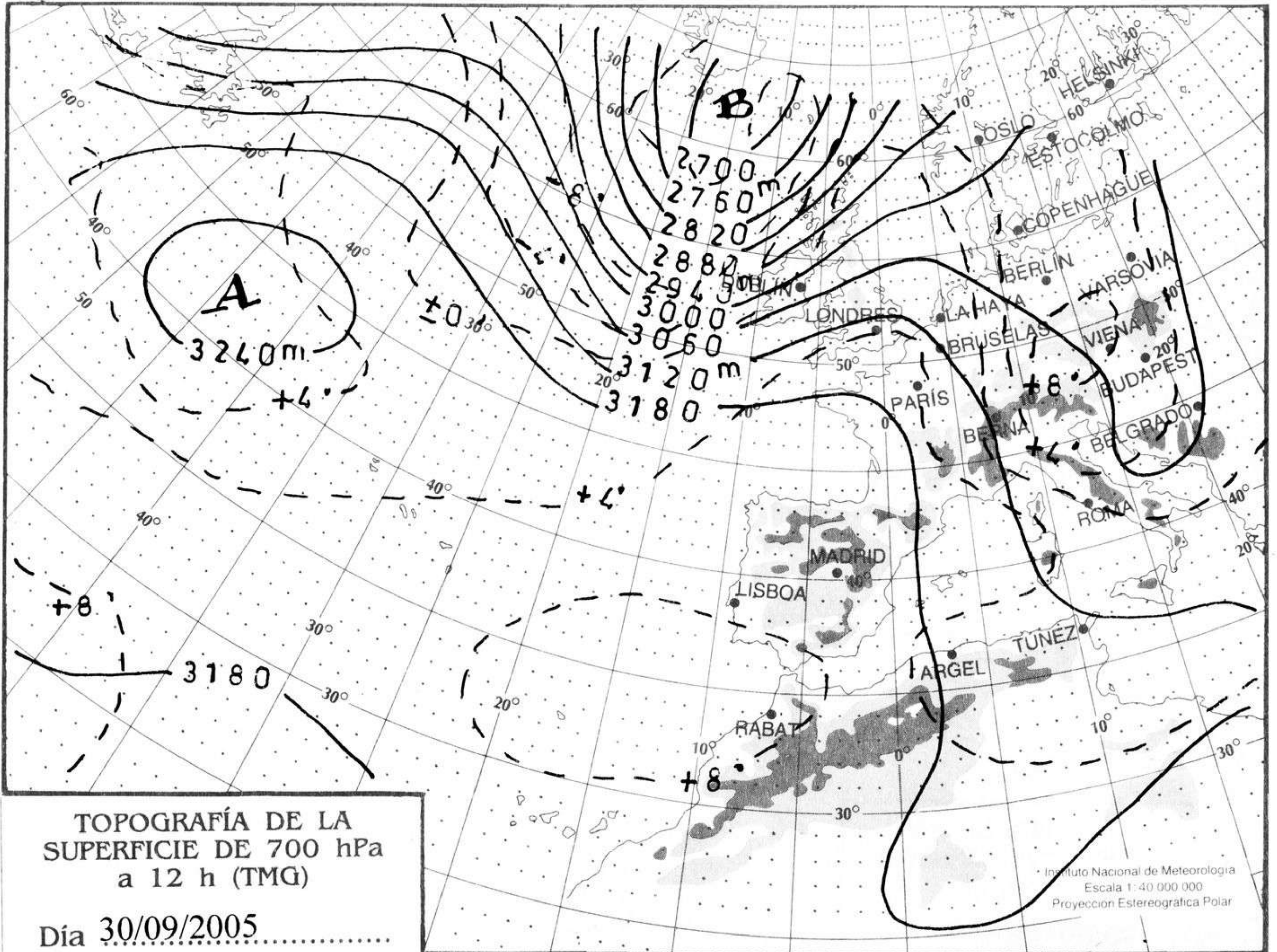
En las últimas 24 horas han permanecido los cielos despejados en la Península y Baleares, nuboso en Canarias. De madrugada nuboso en Galicia al aproximarse un frente frío por el noroeste. Ayer hubo precipitaciones débiles y en forma de chubascos en Canarias. Nieblas en Galicia y brumas en Asturias, Albacete y el litoral mediterráneo, Melilla y área del Estrecho, en Canarias calimas y brumas de madrugada. Las temperaturas mínimas han ascendido de ligera a moderadamente en el extremo noroeste peninsular y sin cambios significativos en el resto de España. Viento moderado del E en Canarias y Estrecho y flojo moderado en el litoral norte de la Península.

Teléfonos del servicio de información meteorológica TELETIEMPO: Teletiempo general: 807 170 365, predicción para capitales de municipios españoles y datos de estaciones. Teletiempo marítimo: 807 170 37X, donde X es: 0 (Baleares), 1 (Mediterráneo), 2 (costera de Cantábrico y Galicia), 3 (costera de Canarias y Andalucía Occidental) y 4 (alta mar Atlántico). Teletiempo de montaña: 807 170 38Y, donde Y es: 0 (Pirineos), 1 (Picos de Europa), 2 (Sierra de Madrid), 3 (Sistema Ibérico), 4 (Sierra Nevada) y 5 (Sierra de Gredos). Teletiempo internacional: 807 170 388. TARIFAS: Coste máximo por minuto (IVA incluido) de 0,41 € en llamadas desde teléfonos de la red fija y de 0,76 € en llamadas desde teléfono móvil (los primeros 20 segundos tienen el coste de la tarifa soporte del operador de acceso).



hPa

1060
1050
1040
1030
1020
1010
1000
990
980
970
960
950
940



km./h.

200
190
180
170
160
150
140
130
120
110
90
80
70
60
50
40
30
20
10

