

BOLETÍN Meteorológico



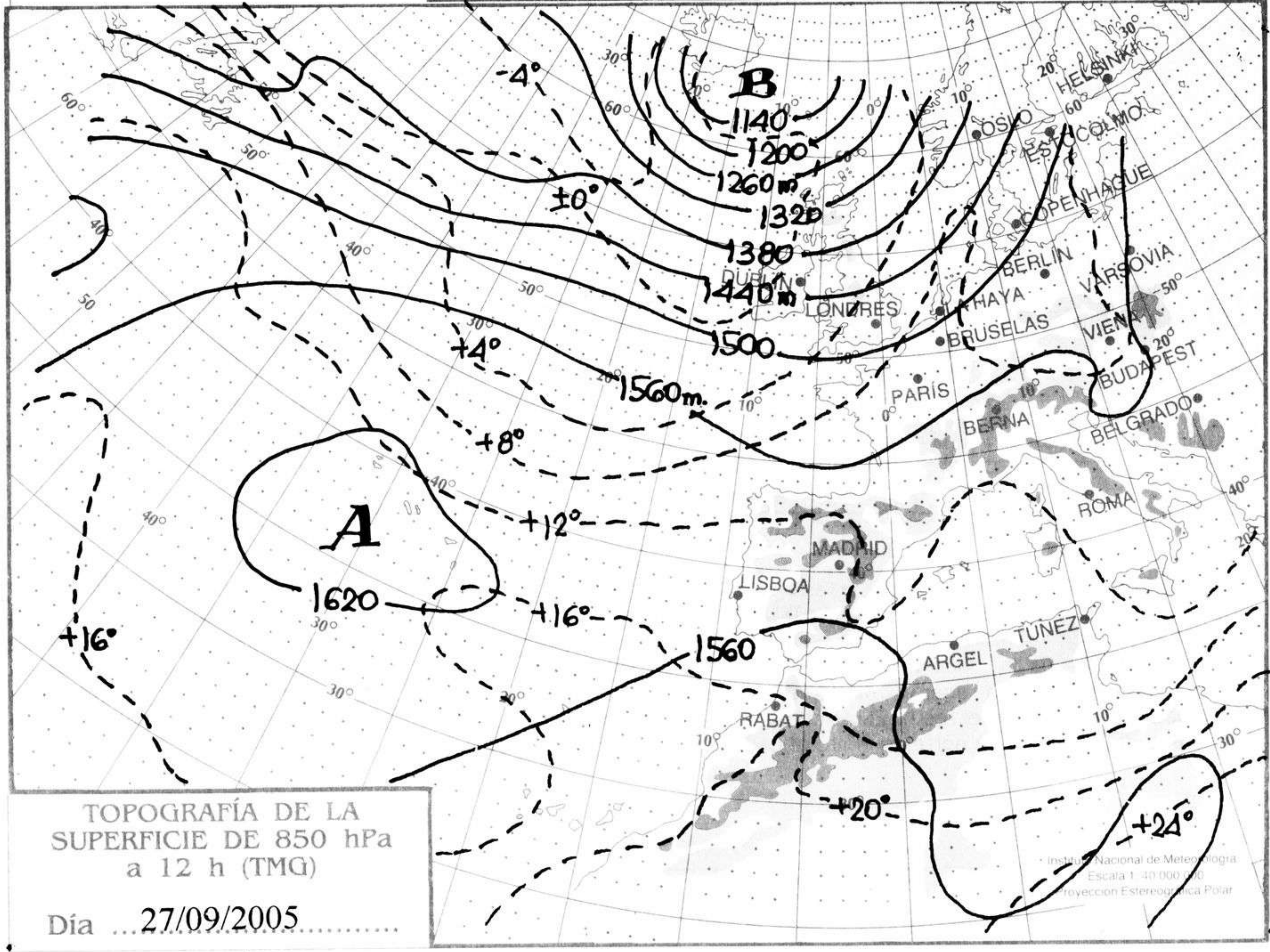
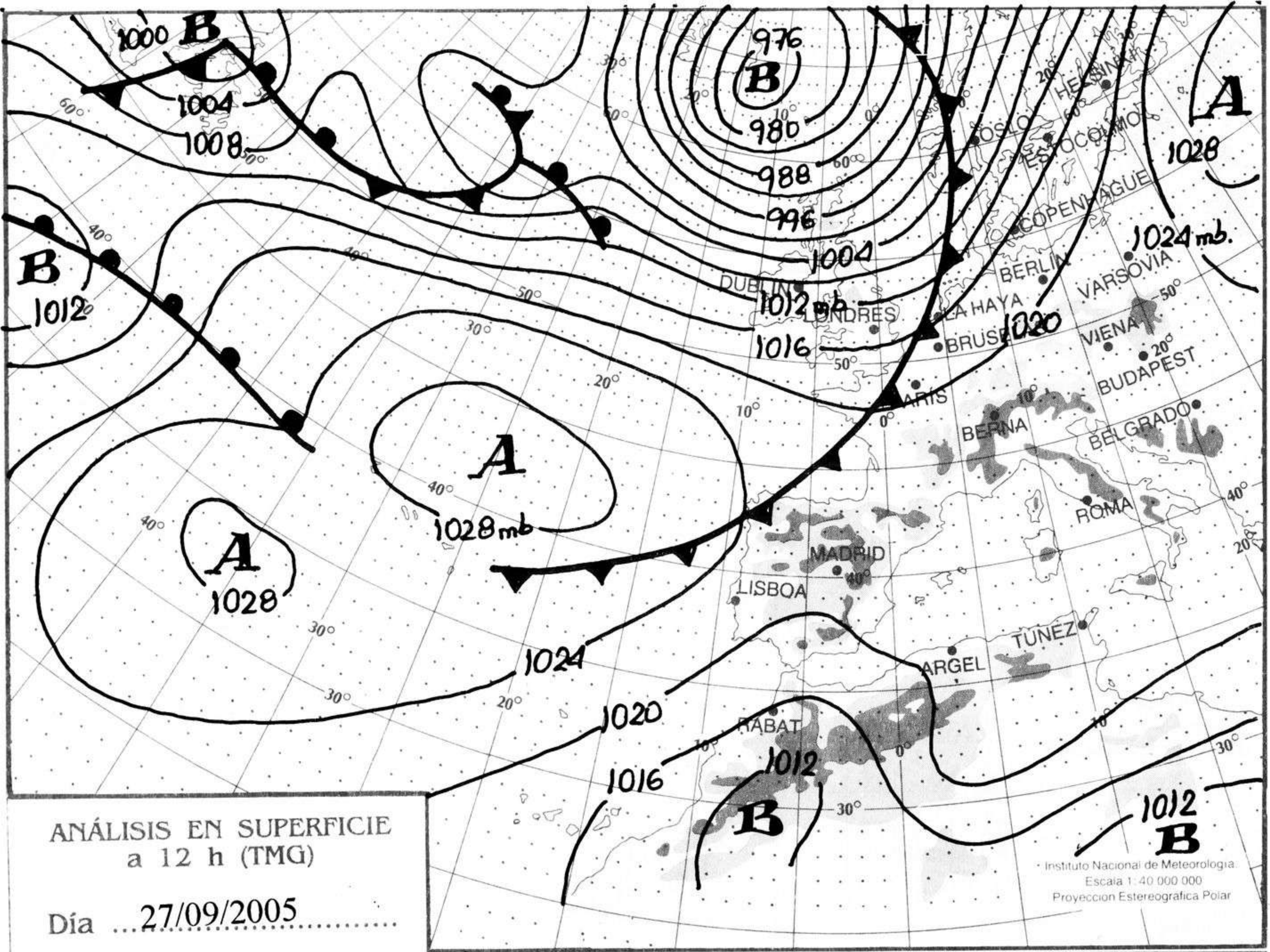
Ministerio de Medio Ambiente
Instituto Nacional de Meteorología

Número 271. Miércoles 28 de septiembre de 2005

ESTACIONES	TEMPERATURA °C		PRECIPITACIÓN l/m2		HORAS DE SOL (3)	ESTACIONES	TEMPERATURA °C		PRECIPITACIÓN l/m2		HORAS DE SOL (3)
	MÁX (1)	MÍN (2)	DÍA (1)	NOCHE (2)			MÁX (1)	MÍN (2)	DÍA (1)	NOCHE (2)	
C.A. DE GALICIA						JAÉN	26,6	19,4			10,2
A CORUÑA	20,8	14,9	2,0		3,8	MÁLAGA	25,8	16,5			10,5
SANTIAGO DE COMPOSTELA	19,1	12,1			0,3	SEVILLA	31,0	18,1			8,9
LUGO	15,9	12,1	0,3		1,5	CIUDAD A. DE CEUTA					
OURENSE	29,9	15,3		-	-	CEUTA	-	19,0			-
PONTEVEDRA	22,6	12,6			6,5	CIUDAD A. DE MELILLA					
C.A. PRINCIPADO DE ASTURIAS						MELILLA	24,5	21,8			7,6
OVIEDO	22,5	13,5	0,2	0,7	6,6	C.A. DE EXTREMADURA					
C.A. DE CANTABRIA						BADAJOS	-	10,5			9,9
SANTANDER	20,8	16,9			8,2	MÉRIDA	30,1	14,9			-
C.A. DEL PAÍS VASCO						CÁCERES	28,9	14,8			9,4
BILBAO	23,4	16,9		0,2	9,4	C.A. DE CASTILLA Y LEÓN					
SAN SEBASTIÁN	20,2	15,5		0,3	9,2	ÁVILA	-	9,5			9,4
VITORIA	25,4	8,9			9,3	BURGOS	25,9	10,2			9,2
C.A. DE LA RIOJA						LEÓN	24,4	8,9			11,0
LOGROÑO	26,4	9,1			8,7	PALENCIA	23,1	8,4			-
C. FORAL DE NAVARRA						SALAMANCA	25,6	4,5			10,1
PAMPLONA	24,1	10,6			7,9	SEGOVIA	25,1	12,1			9,8
C.A. DE ARAGÓN						SORIA	23,5	6,4			6,7
HUESCA	25,6	15,2			-	VALLADOLID	25,4	9,1			10,0
TERUEL	24,1	10,4			8,5	ZAMORA	26,4	8,8			9,1
ZARAGOZA	26,9	14,8			10,2	C.A. DE CASTILLA-LA MANCHA					
C.A. DE CATALUÑA						ALBACETE	23,4	12,4			5,2
BARCELONA	25,9	17,9			7,7	CIUDAD REAL	26,1	12,5			9,3
GIRONA	24,9	14,9			6,3	CUENCA	24,4	10,6			9,0
LLEIDA	26,8	14,6			9,7	GUADALAJARA	27,1	7,4			9,8
TARRAGONA	24,4	16,9			-	TOLEDO	27,8	14,9			9,1
C.A. DE LES ILLES BALEARS						C. DE MADRID					
PALMA DE MALLORCA	25,0	15,9			4,1	MADRID	26,9	11,4		-	-
IBIZA	26,0	19,2			7,9	C.A. DE CANARIAS					
MAHÓN	26,4	17,0			6,4	LAS PALMAS DE GRAN CANARIA	27,1	21,4			10,5
C.A. VALENCIANA						FUERTEVENTURA	28,4	22,8			10,2
ALICANTE	24,5	17,1		-	-	LANZAROTE	28,9	21,2			10,3
CASTELLÓN	26,0	16,9			7,2	SANTA CRUZ DE TENERIFE	28,6	21,9			9,5
VALENCIA	25,5	15,4			5,5	EL HIERRO	24,1	22,8			6,8
C.A. DE LA REGIÓN DE MURCIA						LA PALMA	27,0	21,4			6,6
MURCIA	27,4	18,1			9,9	NOTA:					
C.A. DE ANDALUCÍA						(1) Las máximas y precipitaciones del día son de 06 a 18 (hora TMG) de ayer.					
ALMERÍA	28,2	21,4			10,0	(2) Las mínimas y precipitaciones de la noche son de 18 de ayer a 06 (hora TMG) de hoy.					
CÁDIZ	27,1	19,9			-	(3) Las horas de sol son de ayer.					
CÓRDOBA	31,2	14,9			9,7	Las unidades utilizadas son: °C para la temperatura y litros por metro cuadrado para la precipitación					
GRANADA	26,6	9,9			9,3	Precipitación: Sin dato es cero. "ip": inapreciable. "-": Información no disponible					
HUELVA	31,1	15,4			8,0	Temperaturas y horas de sol: "-": Información no disponible					

INFORMACIÓN GENERAL A LAS 06 (hora TMG)

Durante las últimas 24 horas ha estado nuboso o muy nuboso en el litoral Cantábrico, Baleares, Cataluña, Comunidades de Valencia, Murcia y Andalucía Oriental con precipitaciones débiles en general. En Canarias la nubosidad ha sido variable. En el resto ha habido intervalos de nubosidad alta. Ha habido nieblas matinales en Galicia y sureste de Castilla la Mancha y brumas en puntos de los litorales Cantábricos y Mediterráneo. Las temperaturas mínimas han descendido ligera a moderadamente en el Cantábrico y norte de Castilla y León y no experimentaron cambios significativos en el resto. El viento ha sido moderado a fuerte del NE en Canarias, de levante en el Estrecho, moderado de componente norte en el litoral gallego y flojo variable en el resto.

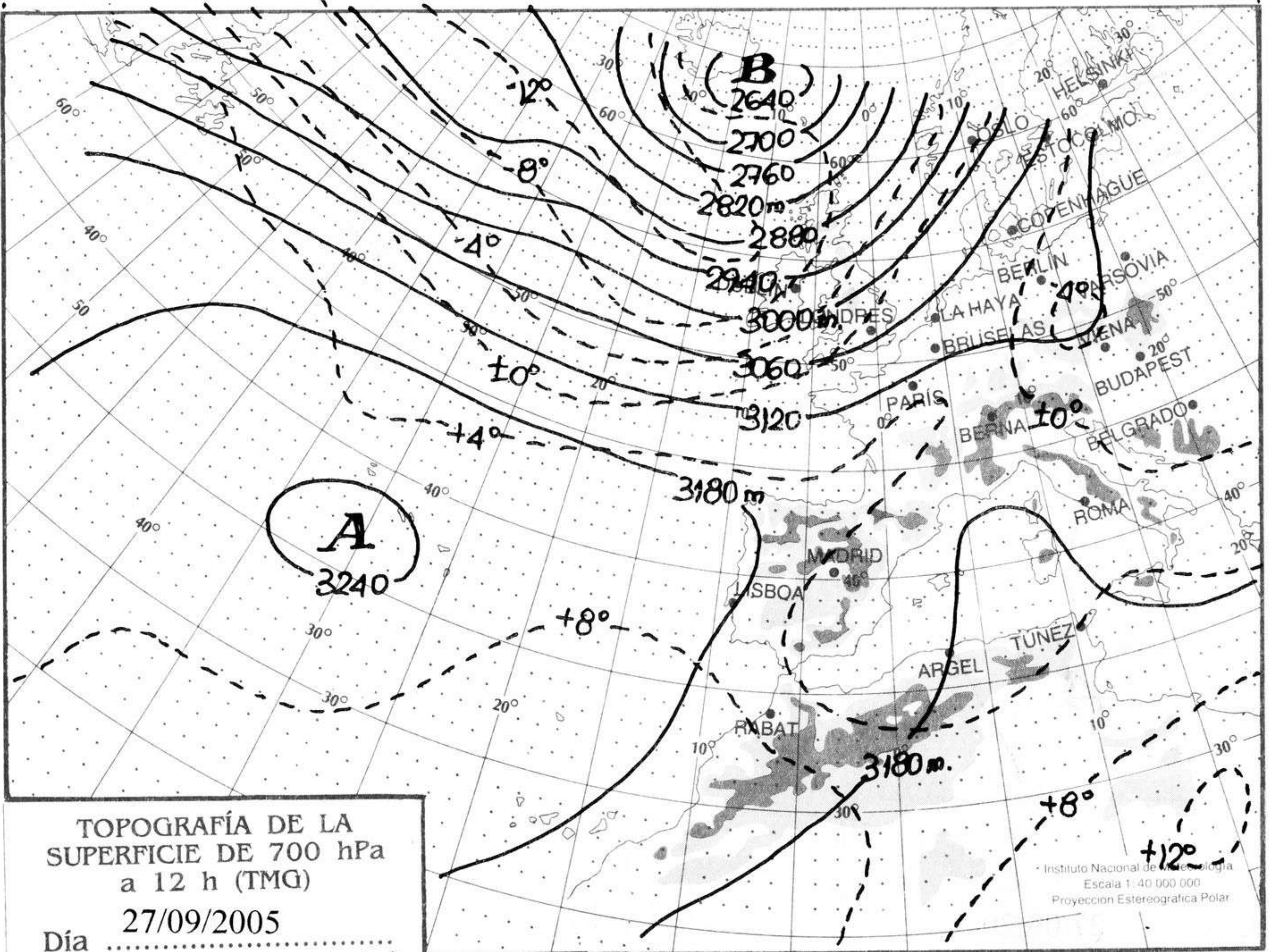


mm
800
790
780
770
760
750
740
730
720
710
700

nudos
110
100
90
80
70
60
50
40
30
20
10

hPa

1060
1050
1040
1030
1020
1010
1000
990
980
970
960
950
940



km./h.

200
190
180
170
160
150
140
130
120
110
100
90
80
70
60
50
40
30
20
10

