

BOLETÍN Meteorológico



Ministerio de Medio Ambiente
Instituto Nacional de Meteorología

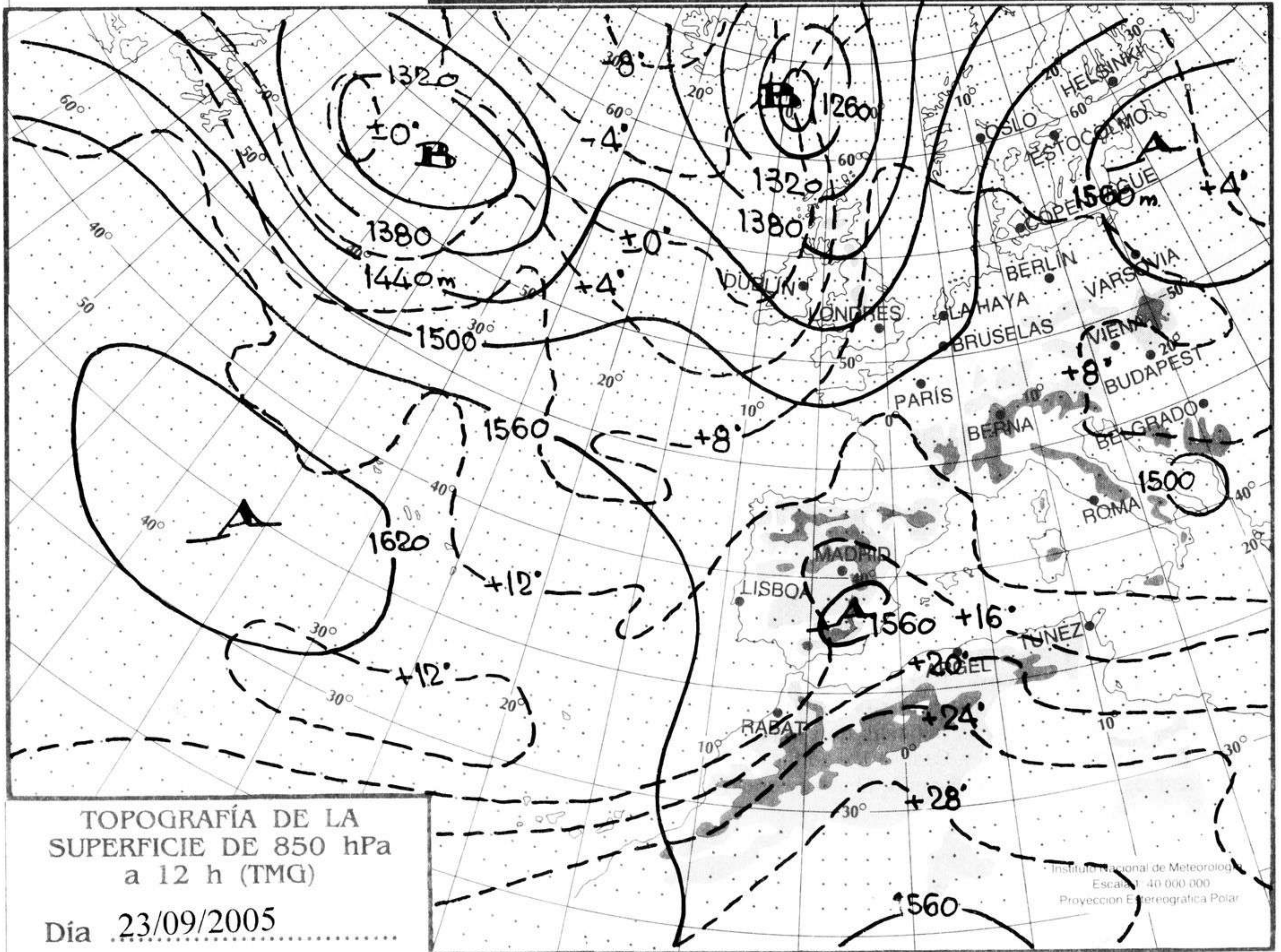
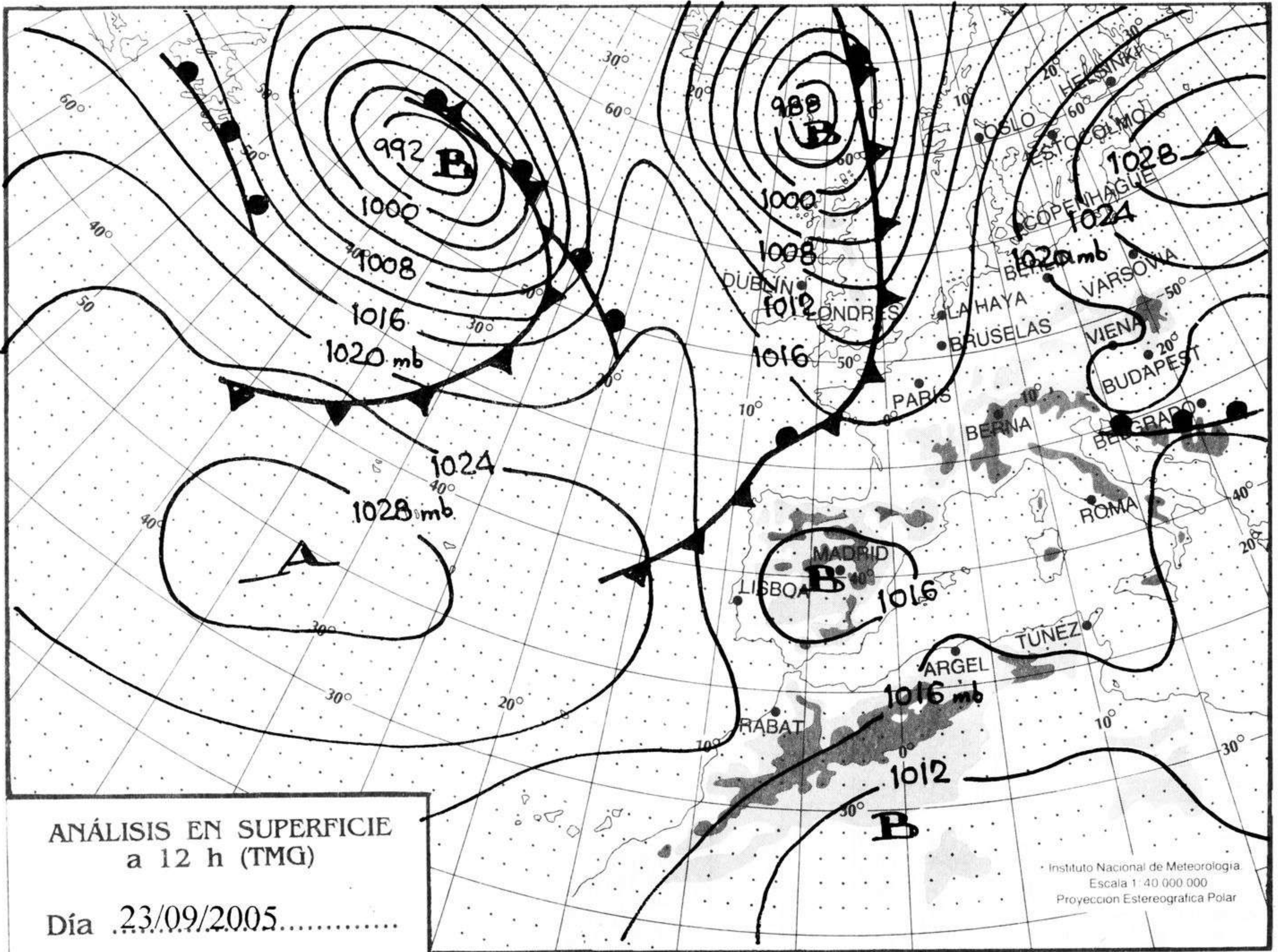
Número 267. Sábado 24 de septiembre de 2005

23-24-25-26

ESTACIONES	TEMPERATURA °C		PRECIPITACIÓN l/m ²		HORAS DE SOL (3)	ESTACIONES	TEMPERATURA °C		PRECIPITACIÓN l/m ²		HORAS DE SOL (3)
	MÁX (1)	MÍN (2)	DÍA (1)	NOCHE (2)			MÁX (1)	MÍN (2)	DÍA (1)	NOCHE (2)	
C.A. DE GALICIA						JAÉN	27,8	14,9			-
A CORUÑA 9	22,1	17,1	3	2	0,1	MÁLAGA	26,4	14,5			9,1
SANTIAGO DE COMPOSTELA	22,1	16,8			0,3	SEVILLA	30,8	19,4			8,9
LUGO 0,6	24,4	11,6	0,2		-	CIUDAD A. DE CEUTA					
OURENSE	29,4	18,9			-	CEUTA	24,9	18			-
PONTEVEDRA 1,3	24,5	15,6			6,3	CIUDAD A. DE MELILLA					
C.A. PRINCIPADO DE ASTURIAS						MELILLA	25,8	17,4			3,2
OVIEDO 3	22,5	12,8			4,4	C.A. DE EXTREMADURA					
C.A. DE CANTABRIA						BADAJOS	31,4	17,1			6,8
SANTANDER 12	20,4	16,4		1	7,4	MÉRIDA	30,9	15,2			-
C.A. DEL PAÍS VASCO						CÁCERES	30,8	15,8			7,6
BILBAO 8,7	22,9	16,4			6,8	C.A. DE CASTILLA Y LEÓN					
SAN SEBASTIÁN 3,6	19,6	15,2		0,2	8,2	ÁVILA	27,9	11,1			7,3
VITORIA	24,6	12,6			8,5	BURGOS	27,4	12,9			7,3
C.A. DE LA RIOJA						LEÓN	26,1	11,1			6
LOGROÑO	25,8	14,9			5,9	PALENCIA	25,5	12,5			-
C. FORAL DE NAVARRA						SALAMANCA	27,8	9,6			10,3
PAMPLONA	25,1	13,8			8,5	SEGOVIA	27,5	14,5			7,9
C.A. DE ARAGÓN						SORIA 2	28,4	11,8			10,5
HUESCA	27,2	17,2			-	VALLADOLID	28,9	14,1			9
TERUEL 5	24,1	10,4			1,2	ZAMORA	29,5	13,9			9,8
ZARAGOZA 1	27	15,5			5,2	C.A. DE CASTILLA-LA MANCHA					
C.A. DE CATALUÑA						ALBACETE	27,5	13,9			4,3
BARCELONA 27,2	26,2	19,2			5,5	CIUDAD REAL	32,1	15,1			3,1
GIRONA 17	25,4	14,9			-	CUENCA	26,8	11,5			1,8
LLEIDA 0,5	28	16,9			8,2	GUADALAJARA	29,9	8,9			-
TARRAGONA 8	25,4	20,6			-	TOLEDO	28,9	15,9			0,4
C.A. DE LES ILLES BALEARS						C. DE MADRID					
PALMA DE MALLORCA 47	24,9	16,1			4	MADRID 1	30,6	14			4,1
IBIZA 8	25,9	19			4,6	C.A. DE CANARIAS					
MAHÓN 5	25,5	18,4			3,8	LAS PALMAS DE GRAN CANARIA	27,4	21,8			10,5
C.A. VALENCIANA						FUERTEVENTURA	28,4	22,9			9,5
ALICANTE 1,2	24,9	17,5			1,9	LANZAROTE	28,4	21			9,6
CASTELLÓN 2,3	26,8	21,4			-	SANTA CRUZ DE TENERIFE	27,6	22			8,2
VALENCIA 13	26,2	18,9			1,7	EL HIERRO	24,9	22,8			8,6
C.A. DE LA REGIÓN DE MURCIA						LA PALMA	27,6	21,4			7,5
MURCIA 2,4	26,1	17,4			3,6	NOTA:					
C.A. DE ANDALUCÍA						(1) Las máximas y precipitaciones del día son de 06 a 18 (hora TMG) de ayer.					
ALMERÍA	28,5	17,5			4,8	(2) Las mínimas y precipitaciones de la noche son de 18 de ayer a 06 (hora TMG) de hoy.					
CÁDIZ	24,8	19,5			-	(3) Las horas de sol son de ayer.					
CÓRDOBA	31,9	18,4			10,4	Las unidades utilizadas son: °C para la temperatura y litros por metro cuadrado para la precipitación					
GRANADA 14	29,2	9,9			8,8	Precipitación: Sin dato es cero. "ip": inapreciable. "-": Información no disponible					
HUELVA	26,5	16,5			-	Temperaturas y horas de sol: "-": Información no disponible					

INFORMACIÓN GENERAL A LAS 06 (hora TMG)

Durante las últimas 24 horas ha estado nuboso a muy nuboso en Galicia, Cantábrico, Baleares, comunidades de Levante, Aragón y Navarra. Ayer en el cuadrante suroriental peninsular ha habido nubosidad variable con tormentas aisladas al Este de Sierra Morena. Intervalos nubosos en Canarias. Hubo precipitaciones débiles en Cantábrico y Galicia. Brumas y nieblas matinales en en el Norte de la Península. Brumas en el Valle del Guadalquivir y Comunidad Murciana. Las temperaturas mínimas han bajado de ligera a moderadamente en Andalucía y Extremadura, subieron moderadamente en Rioja y Castilla y León y ligeramente en el resto de la Península y Baleares. No hubo cambios significativos en el resto de España. El viento sopló moderado del NE en Canarias y flojo variable en el resto.

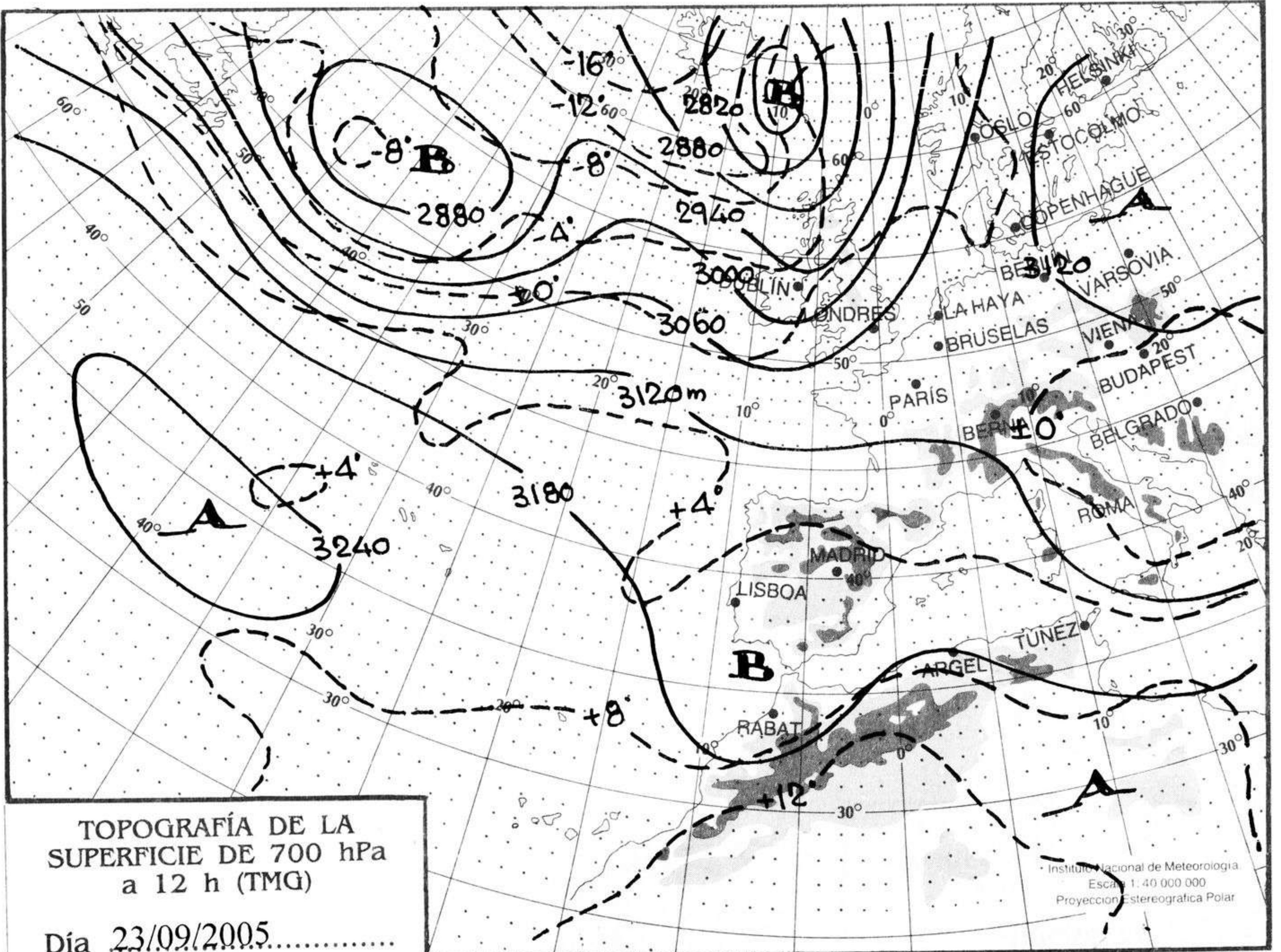


mm
800
790
780
770
760
750
740
730
720
710
700

nudos
110
100
90
80
70
60
50
40
30
20
10

hPa

1060
1050
1040
1030
1020
1010
1000
990
980
970
960
950
940



km./h

200
190
180
170
160
150
140
130
120
110
100
90
80
70
60
50
40
30
20
10

