

BOLETÍN Meteorológico



Ministerio de Medio Ambiente
Instituto Nacional de Meteorología

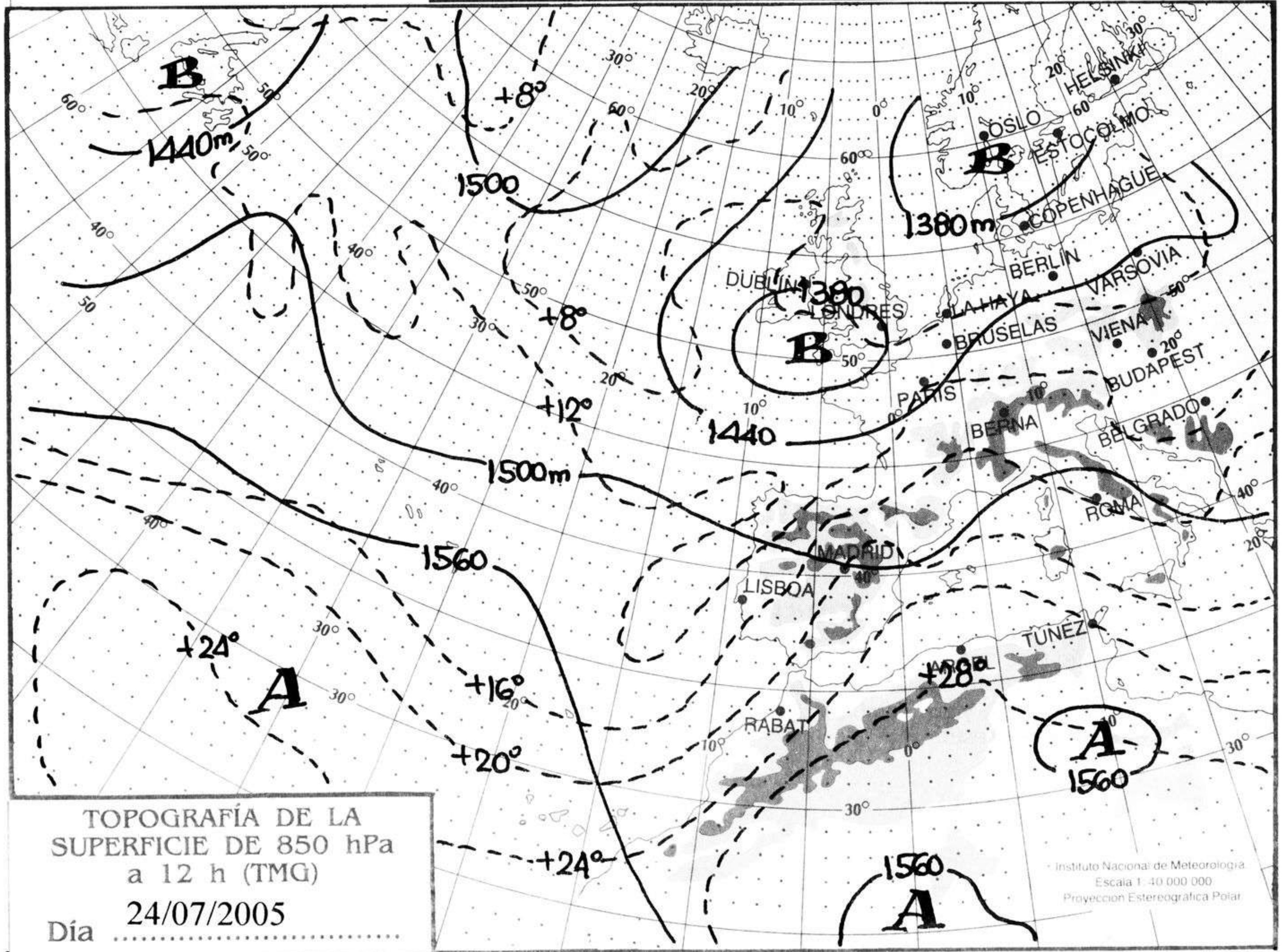
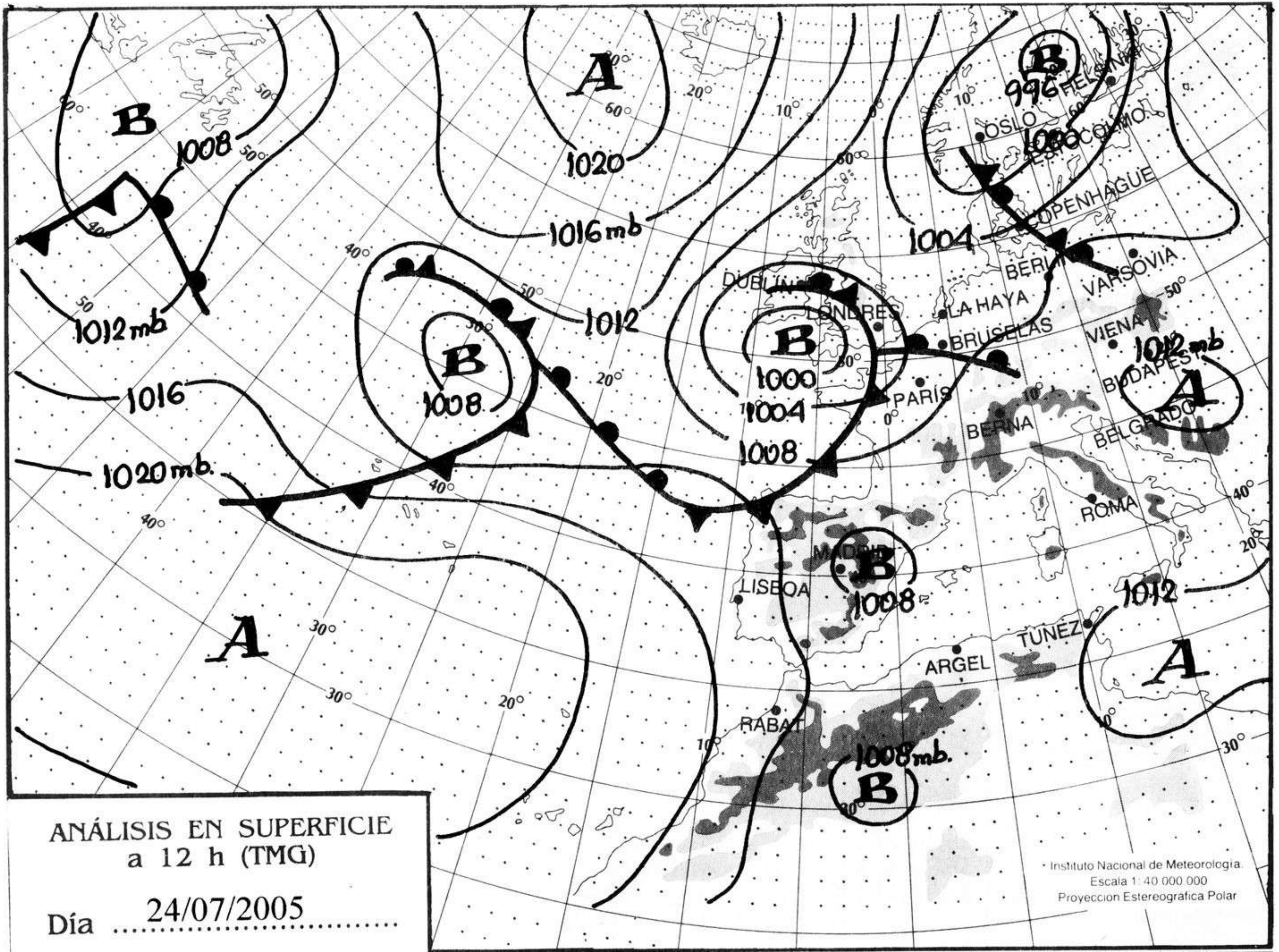
Número 206. Lunes 25 de julio de 2005

ESTACIONES	TEMPERATURA °C		PRECIPITACIÓN l/m ²		HORAS DE SOL (3)	ESTACIONES	TEMPERATURA °C		PRECIPITACIÓN l/m ²		HORAS DE SOL (3)
	MÁX (1)	MÍN (2)	DÍA (1)	NOCHE (2)			MÁX (1)	MÍN (2)	DÍA (1)	NOCHE (2)	
C.A. DE GALICIA						JAÉN	31,9	20,9			-
A CORUÑA	21,4	17,1	0,2		0,0	MÁLAGA	38,5	25,9			12,1
SANTIAGO DE COMPOSTELA	22,1	-	1,0	-	-	SEVILLA	35,1	20,4			9,2
LUGO	22,9	11,9			0,1	CIUDAD A. DE CEUTA					
OURENSE	-	-	-	-	-	CEUTA	32,2	21,1			10,4
PONTEVEDRA	22,0	15,8	4,0		1,0	CIUDAD A. DE MELILLA					
C.A. PRINCIPADO DE ASTURIAS						MELILLA	32,8	23,8			11,3
OVIEDO	24,1	16,6			2,9	C.A. DE EXTREMADURA					
C.A. DE CANTABRIA						BADAJOS	33,8	17,1			10,9
SANTANDER	24,1	18,4			4,4	MÉRIDA	32,9	17,9			-
C.A. DEL PAÍS VASCO						CÁCERES	33,1	17,8			11,7
BILBAO	27,2	19,0	0,2	2,0	6,2	C.A. DE CASTILLA Y LEÓN					
SAN SEBASTIÁN	26,1	17,5	0,1	8,0	7,8	ÁVILA	-	-	-	-	-
VITORIA	31,5	17,2			10,4	BURGOS	31,6	12,8			10,8
C.A. DE LA RIOJA						LEÓN	26,5	11,9			9,5
LOGROÑO	35,4	17,4			12,5	PALENCIA	28,9	13,4			-
C. FORAL DE NAVARRA						SALAMANCA	30,6	14,9			11,4
PAMPLONA	32,4	19,1			12,5	SEGOVIA	30,8	16,1			12,5
C.A. DE ARAGÓN						SORIA	32,5	16,4			12,1
HUESCA	36,0	21,1	-		-	VALLADOLID	31,8	17,4			13,2
TERUEL	35,8	13,1			13,3	ZAMORA	30,8	16,1			13,2
ZARAGOZA	37,8	21,5			12,9	C.A. DE CASTILLA-LA MANCHA					
C.A. DE CATALUÑA						ALBACETE	36,8	18,1			13,1
BARCELONA	29,6	25,5			6,6	CIUDAD REAL	34,9	20,5			12,4
GIRONA	32,9	21,2			11,5	CUENCA	32,9	16,9			12,7
LLEIDA	36,1	22,1			13,4	GUADALAJARA	34,6	14,4			12,8
TARRAGONA	28,9	24,4			-	TOLEDO	35,4	20,9			12,8
C.A. DE LES ILLES BALEARS						C. DE MADRID					
PALMA DE MALLORCA	30,6	19,9			10,6	MADRID	35,6	20,9			12,3
IBIZA	28,8	23,8			11,3	C.A. DE CANARIAS					
MAHÓN	29,0	20,4			8,8	LAS PALMAS DE GRAN CANARIA	27,6	21,1			11,4
C.A. VALENCIANA						FUERTEVENTURA	-	21,8	-		9,6
ALICANTE	31,6	20,2			11,7	LANZAROTE	28,2	20,5			9,6
CASTELLÓN	31,2	23,4			10,2	SANTA CRUZ DE TENERIFE	29,1	21,2			12,4
VALENCIA	32,0	20,8			11,6	EL HIERRO	26,9	21,6			10,2
C.A. DE LA REGIÓN DE MURCIA						LA PALMA	27,1	-			10,0
MURCIA	38,9	21,1			12,3	NOTA:					
C.A. DE ANDALUCÍA						(1) Las máximas y precipitaciones del día son de 06 a 18 (hora TMG) de ayer.					
ALMERÍA	27,9	21,8			9,9	(2) Las mínimas y precipitaciones de la noche son de 18 de ayer a 06 (hora TMG) de hoy.					
CÁDIZ	25,8	22,5			-	(3) Las horas de sol son de ayer.					
CÓRDOBA	35,4	19,1			9,9	Las unidades utilizadas son: °C para la temperatura y litros por metro cuadrado para la precipitación					
GRANADA	34,9	14,5			12,9	Precipitación: Sin dato es cero. "ip": inapreciable. "-": Información no disponible					
HUELVA	33,2	19,8			-	Temperaturas y horas de sol: "-": Información no disponible					

INFORMACIÓN GENERAL A LAS 06 (hora TMG)

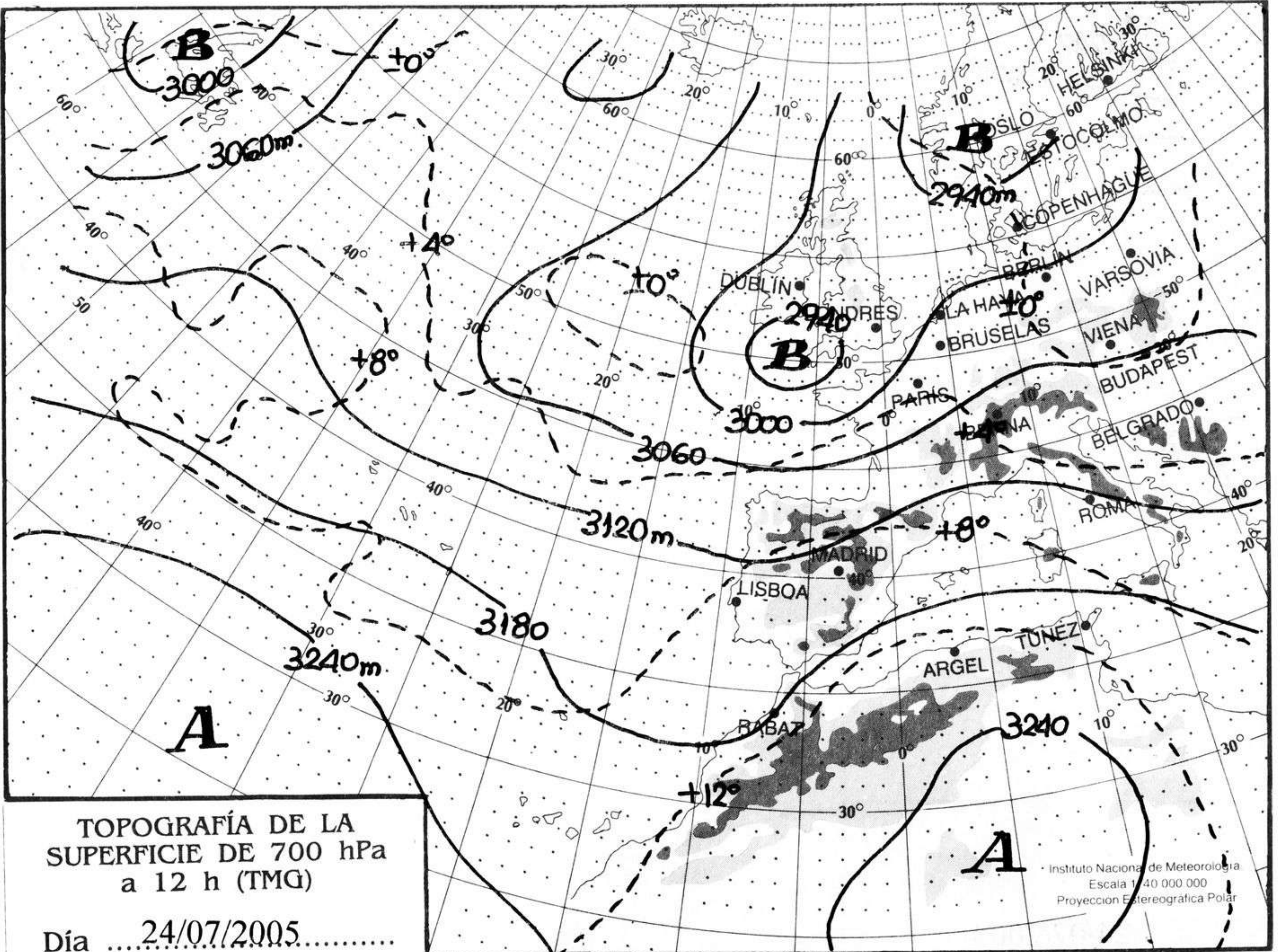
En las últimas 24 horas ha estado nuboso a muy nuboso en las Comunidades Cantábricas y Galicia con precipitaciones débiles y dispersas. Intervalos nubosos de nubosidad media y alta en el resto del tercio N peninsular, y nubosidad de evolución en Pirineos y Sistema Ibérico. Brumas en Baleares, litoral Mediterráneo y puntos del Cantábrico. Las temperaturas mínimas han tenido un descenso ligero en Galicia, un aumento ligero a moderado en Cantabria, País Vasco y área pirenaica, y sin cambios significativos en el resto. Viento moderado del NE en Canarias y flojo de dirección variable en el resto.

Teléfonos del servicio de información meteorológica TELETIEMPO: Teletiempo general: 807 170 365, predicción para capitales de municipios españoles y datos de estaciones. Teletiempo marítimo: 807 170 37X, donde X es: 0 (Baleares), 1 (Mediterráneo), 2 (costera de Cantábrico y Galicia), 3 (costera de Canarias y Andalucía Occidental) y 4 (alta mar Atlántico). Teletiempo de montaña: 807 170 38Y, donde Y es: 0 (Pirineos), 1 (Picos de Europa), 2 (Sierra de Madrid), 3 (Sistema Ibérico), 4 (Sierra Nevada) y 5 (Sierra de Gredos). Teletiempo internacional: 807 170 388. TARIFAS: Coste máximo por minuto (IVA incluido) de 0,41 € en llamadas desde teléfonos de la red fija y de 0,76 € en llamadas desde teléfono móvil (los primeros 20 segundos tienen el coste de la tarifa soporte del operador de acceso).



hPa

1060
1050
1040
1030
1020
1010
1000
990
980
970
960
950
940



km./h

200
190
180
170
160
150
140
130
120
110
100
90
80
70
60
50
40
30
20
10

