

BOLETÍN Meteorológico



Ministerio de Medio Ambiente
Instituto Nacional de Meteorología

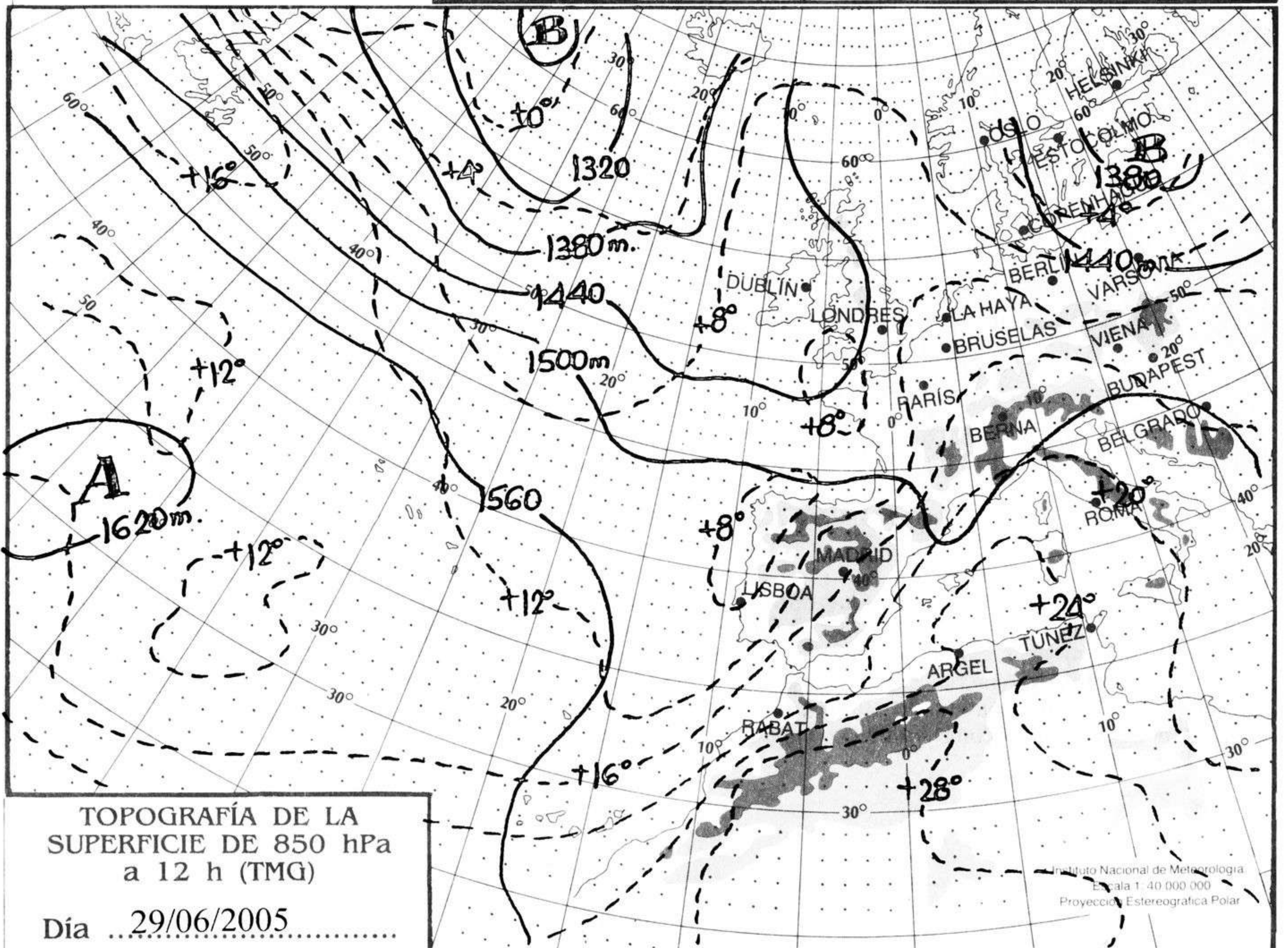
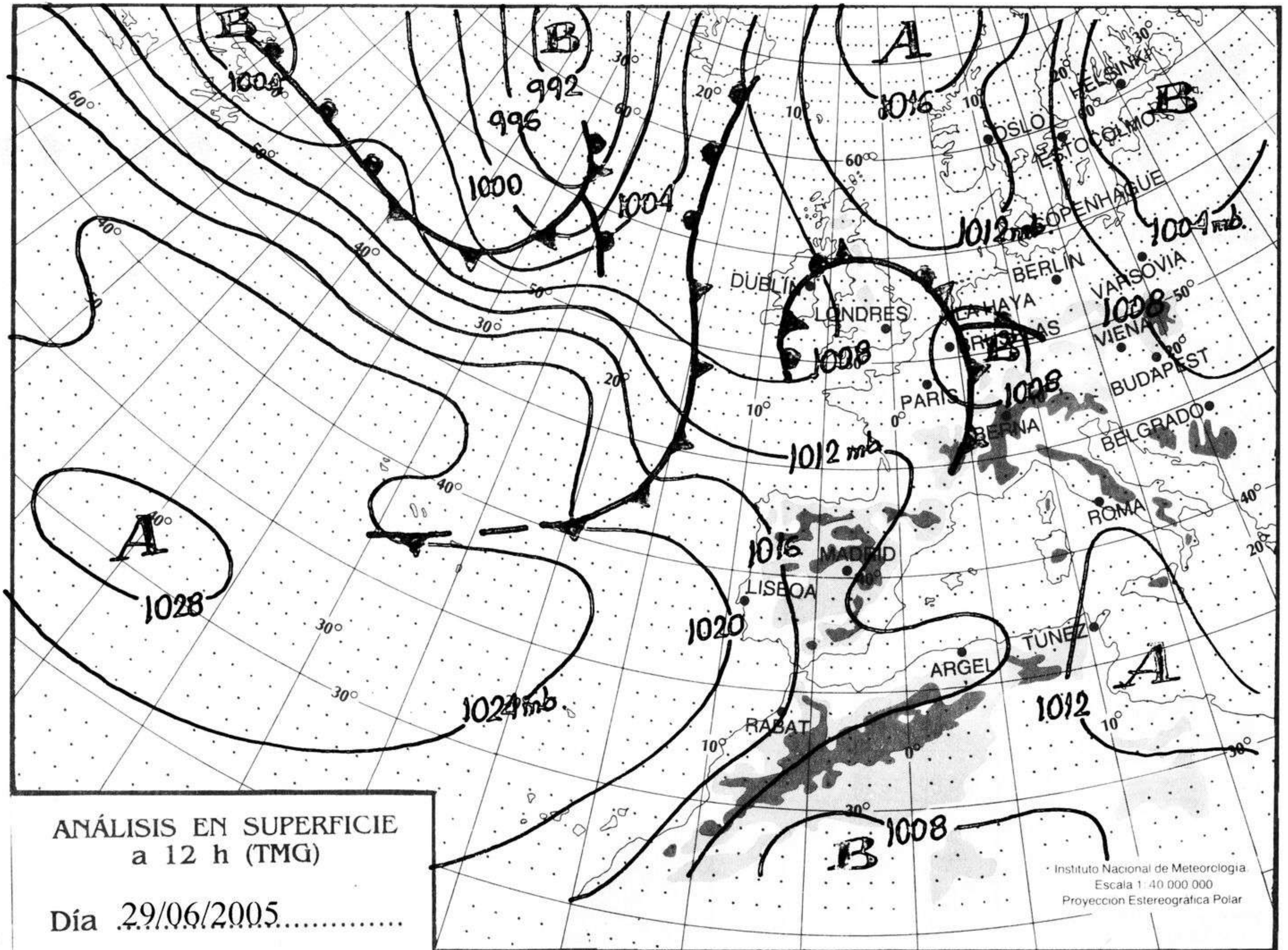
Número 181. Jueves 30 de junio de 2005

| ESTACIONES | TEMPERATURA °C | | PRECIPITACIÓN l/m2 | | HORAS DE SOL (3) | ESTACIONES | TEMPERATURA °C | | PRECIPITACIÓN l/m2 | | HORAS DE SOL (3) |
|------------------------------------|----------------|---------|--------------------|-----------|------------------|---|----------------|---------|--------------------|-----------|------------------|
| | MÁX (1) | MÍN (2) | DÍA (1) | NOCHE (2) | | | MÁX (1) | MÍN (2) | DÍA (1) | NOCHE (2) | |
| C.A. DE GALICIA | | | | | | JAÉN | 29,6 | 18,9 | | | 13,8 |
| A CORUÑA | 21,1 | 15,9 | ip | 0,7 | 6 | MÁLAGA | 35,8 | 24,1 | | | 12,6 |
| SANTIAGO DE COMPOSTELA | 19,6 | 13,8 | 0,1 | 2 | 3,7 | SEVILLA | 32,6 | 18,9 | | | 12,7 |
| LUGO | 21,8 | 13,1 | | 1 | 4 | CIUDAD A. DE CEUTA | | | | | |
| OURENSE | 25,2 | - | 0,6 | - | - | CEUTA | 26,9 | 20,2 | | | 10,3 |
| PONTEVEDRA | 21,5 | 15,5 | 0,4 | 4 | - | CIUDAD A. DE MELILLA | | | | | |
| C.A. PRINCIPADO DE ASTURIAS | | | | | | MELILLA | 29,1 | 22,9 | | | 11 |
| OVIEDO | 22,5 | 14,5 | | 0,5 | 7,7 | C.A. DE EXTREMADURA | | | | | |
| C.A. DE CANTABRIA | | | | | | BADAJOS | 30,1 | 15,5 | | | 14 |
| SANTANDER | 22,4 | 17,5 | | | 7,3 | MÉRIDA | 29,9 | 15,2 | | | - |
| C.A. DEL PAÍS VASCO | | | | | | CÁCERES | 28,9 | 16,5 | | | 14,1 |
| BILBAO | 24,9 | 15,6 | | | 3,2 | C.A. DE CASTILLA Y LEÓN | | | | | |
| SAN SEBASTIÁN | 22,0 | 15,1 | 1 | | 9,3 | ÁVILA | 24,4 | 11,4 | | | 11,1 |
| VITORIA | 23,4 | 9,4 | | | 9,9 | BURGOS | 25,8 | 8,9 | | | 12,4 |
| C.A. DE LA RIOJA | | | | | | LEÓN | 21,1 | 10,4 | | | 14 |
| LOGROÑO | 28,1 | 11,6 | | | 14 | PALENCIA | 23,9 | 8,8 | | | - |
| C. FORAL DE NAVARRA | | | | | | SALAMANCA | 24,8 | 11,5 | | | 10,8 |
| PAMPLONA | 24,8 | 11,8 | | | 13,2 | SEGOVIA | 24,4 | 11,5 | | | 11,4 |
| C.A. DE ARAGÓN | | | | | | SORIA | 25,8 | 9,4 | | | 13,5 |
| HUESCA | 30,2 | 13,6 | 0,2 | | - | VALLADOLID | 27,1 | 13,5 | | | 14,2 |
| TERUEL | 29,5 | 12,5 | | | 13,2 | ZAMORA | 26,4 | 13,8 | | | 12,5 |
| ZARAGOZA | 31,1 | 17,4 | | | 13,3 | C.A. DE CASTILLA-LA MANCHA | | | | | |
| C.A. DE CATALUÑA | | | | | | ALBACETE | 30,6 | 13,5 | | | 13,3 |
| BARCELONA | 34,6 | 23,9 | | | 10,9 | CIUDAD REAL | 30,5 | 18,5 | | | 13,1 |
| GIRONA | 35,2 | 17,5 | | | 11,2 | CUENCA | 27,5 | 12,9 | | | 12,9 |
| LLEIDA | 32,4 | 16,6 | | | 13 | GUADALAJARA | 29,9 | 9,9 | | | 14,1 |
| TARRAGONA | 35,8 | 23,1 | | | - | TOLEDO | 30,9 | 17,1 | | | 13,7 |
| C.A. DE LES ILLES BALEARS | | | | | | C. DE MADRID | | | | | |
| PALMA DE MALLORCA | 31,6 | 20,6 | | | 10,8 | MADRID | 30,8 | 15,4 | | | 13,6 |
| IBIZA | 28,9 | 19,1 | | | 10,4 | C.A. DE CANARIAS | | | | | |
| MAHÓN | 32,4 | 20,8 | ip | | 7,8 | LAS PALMAS DE GRAN CANARIA | 25,9 | 20,2 | | | 11,4 |
| C.A. VALENCIANA | | | | | | FUERTEVENTURA | 26,8 | 21,4 | | | 11,1 |
| ALICANTE | 35,2 | 19,9 | | | 11,6 | LANZAROTE | 26,9 | 19,5 | | | 8,5 |
| CASTELLÓN | 34,1 | 22,1 | | | 13,6 | SANTA CRUZ DE TENERIFE | 25,6 | 20,9 | | | 11,7 |
| VALENCIA | 37,8 | 18,4 | | | 13,3 | EL HIERRO | 23,6 | 20,9 | | | 10,9 |
| C.A. DE LA REGIÓN DE MURCIA | | | | | | LA PALMA | 25,8 | 20,2 | | | 10 |
| MURCIA | 37,4 | 20,5 | | | 12,9 | NOTA: | | | | | |
| C.A. DE ANDALUCÍA | | | | | | (1) Las máximas y precipitaciones del día son de 06 a 18 (hora TMG) de ayer. | | | | | |
| ALMERÍA | 30,4 | 20,1 | | | 12,3 | (2) Las mínimas y precipitaciones de la noche son de 18 de ayer a 06 (hora TMG) de hoy. | | | | | |
| CÁDIZ | 24,5 | 20,9 | | | - | (3) Las horas de sol son de ayer. | | | | | |
| CÓRDOBA | 33,4 | 15,8 | | | 13,4 | Las unidades utilizadas son: °C para la temperatura y litros por metro cuadrado para la precipitación | | | | | |
| GRANADA | 31,2 | 12,4 | | | 13,3 | Precipitación: Sin dato es cero. "ip": inapreciable. "-": Información no disponible | | | | | |
| HUELVA | 31,9 | 17,5 | | | 13,5 | Temperaturas y horas de sol: "-": Información no disponible | | | | | |

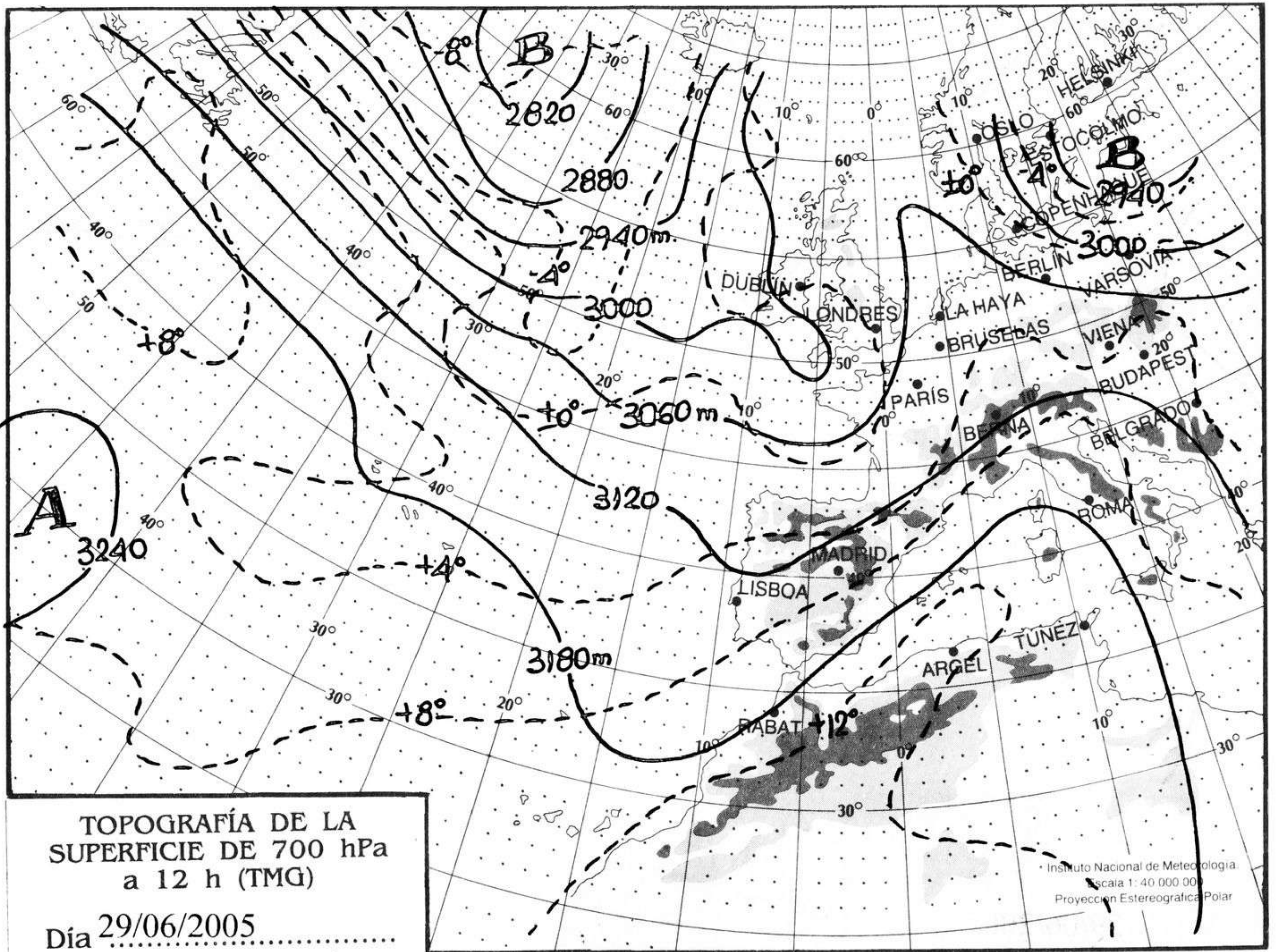
INFORMACIÓN GENERAL A LAS 06 (hora TMG)

En las últimas 24 horas ha estado muy nuboso en las comunidades del Cantábrico, Galicia y Pirineos, y nuboso en Castilla y León en las horas centrales del día. Intervalos nubosos en Canarias y Baleares. En el resto han predominado los cielos poco nubosos. Se han producido precipitaciones débiles en Galicia, Asturias y Cantabria. Brumas en Galicia, Asturias, Cantabria y Almería. Las temperaturas mínimas han bajado moderadamente en el País Vasco, La Rioja y Navarra, y no han experimentado cambios significativos en el resto. El viento ha sido moderado del NE en Canarias y flojo en el resto, con predominio de la componente W en la Península.

Teléfonos del servicio de información meteorológica TELETIEMPO. Teletiempos general: 807 170 365, predicción para capitales de municipios españoles y datos de estaciones. Teletiempos marítimo: 807 170 37X, donde X es: 0 (Baleares), 1 (Mediterráneo), 2 (costera de Cantábrico y Galicia), 3 (costera de Canarias y Andalucía Occidental) y 4 (alta mar Atlántico). Teletiempos de montaña: 807 170 38Y, donde Y es: 0 (Pirineos), 1 (Picos de Europa), 2 (Sierra de Madrid), 3 (Sistema Ibérico), 4 (Sierra Nevada) y 5 (Sierra de Gredos). Teletiempos internacional: 807 170 388. TARIFAS: Coste máximo por minuto (IVA incluido) de 0,41 € en llamadas desde teléfonos de la red fija y de 0,76 € en llamadas desde teléfono móvil (los primeros 20 segundos tienen el coste de la tarifa soporte del operador de acceso).



hPa



km./h

