

BOLETÍN Meteorológico



Ministerio de Medio Ambiente
Instituto Nacional de Meteorología

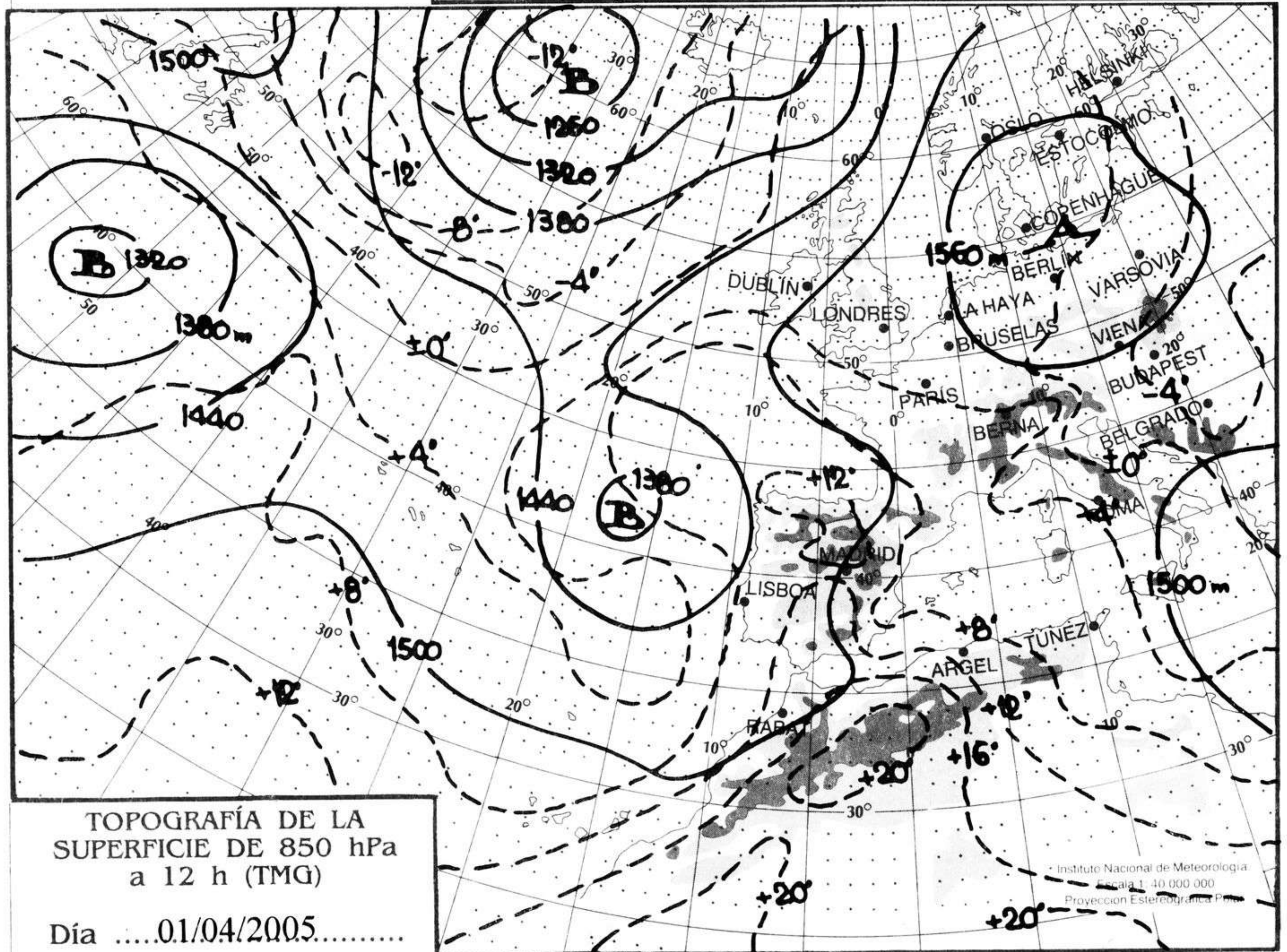
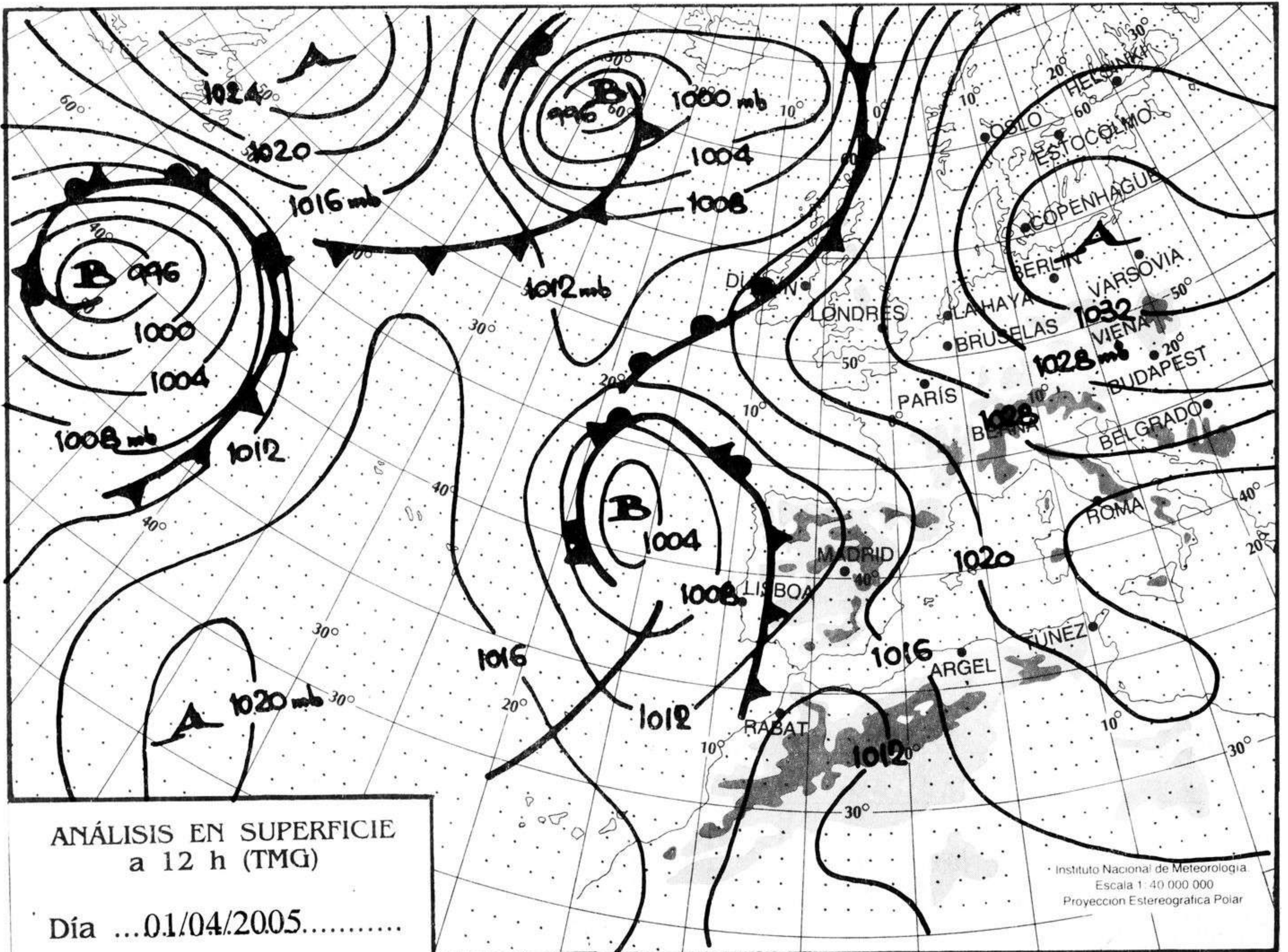
Número 92. Sábado 2 de abril de 2005

| ESTACIONES | TEMPERATURA °C | | PRECIPITACIÓN l/m ² | | HORAS DE SOL (3) | ESTACIONES | TEMPERATURA °C | | PRECIPITACIÓN l/m ² | | HORAS DE SOL (3) |
|------------------------------------|----------------|---------|--------------------------------|-----------|------------------|---|----------------|---------|--------------------------------|-----------|------------------|
| | MÁX (1) | MÍN (2) | DÍA (1) | NOCHE (2) | | | MÁX (1) | MÍN (2) | DÍA (1) | NOCHE (2) | |
| C.A. DE GALICIA | | | | | | JAÉN | 24,5 | 9,4 | | | - |
| A CORUÑA | 20,8 | 12,1 | 4 | 7 | 1,6 | MÁLAGA | 21,5 | 14,1 | | | 4,9 |
| SANTIAGO DE COMPOSTELA | 20,1 | 9,6 | 0,6 | 8 | 3,1 | SEVILLA | 25,9 | 14,8 | | 3 | 2,9 |
| LUGO | 22,8 | 7,8 | | 4 | - | CIUDAD A. DE CEUTA | | | | | |
| OURENSE | - | - | - | - | - | CEUTA | 18,1 | 13,5 | | | - |
| PONTEVEDRA | 20,9 | 11,9 | 2 | 0,4 | 4,3 | CIUDAD A. DE MELILLA | | | | | |
| C.A. PRINCIPADO DE ASTURIAS | | | | | | MELILLA | 18,8 | 14,6 | | | 1,8 |
| OVIEDO | 23,8 | 11,5 | | 1 | 5 | C.A. DE EXTREMADURA | | | | | |
| C.A. DE CANTABRIA | | | | | | BADAJOS | 21,8 | 11,9 | 0,4 | 3 | 2,7 |
| SANTANDER | 19 | 13,4 | | 2 | 7,6 | MÉRIDA | 20,8 | 11,2 | 0,1 | 3 | - |
| C.A. DEL PAÍS VASCO | | | | | | CÁCERES | 20,1 | 11,1 | 0,3 | 3 | 0,1 |
| BILBAO | 26,4 | 13,4 | | 2 | 6,9 | C.A. DE CASTILLA Y LEÓN | | | | | |
| SAN SEBASTIÁN | 23,9 | 14,6 | | | 8,2 | ÁVILA | - | 7,1 | - | 13 | 1,7 |
| VITORIA | 20,9 | 10,1 | | 0,2 | 7,2 | BURGOS | 19,8 | 6,9 | | 9 | 7,6 |
| C.A. DE LA RIOJA | | | | | | LEÓN | 17,8 | 6,9 | 3 | 23 | 4,6 |
| LOGROÑO | 20,5 | 10,4 | | | 7,7 | PALENCIA | 20,8 | - | | - | - |
| C. FORAL DE NAVARRA | | | | | | SALAMANCA | 20,8 | 7,9 | 0,9 | 11 | 2 |
| PAMPLONA | 21,4 | 9,8 | | | 8,8 | SEGOVIA | 23,4 | 7,8 | | 3 | 6,5 |
| C.A. DE ARAGÓN | | | | | | SORIA | 19,8 | 7,8 | | | 7,2 |
| HUESCA | - | 8,8 | | | - | VALLADOLID | 24,4 | 8,1 | | 12 | 7,3 |
| TERUEL | 18,6 | 7,1 | | | 9,3 | ZAMORA | 18,9 | 8,9 | 1 | 13 | 2,1 |
| ZARAGOZA | 22,1 | 10,6 | | | 9,1 | C.A. DE CASTILLA-LA MANCHA | | | | | |
| C.A. DE CATALUÑA | | | | | | ALBACETE | 18,9 | 6,9 | | | 8,7 |
| BARCELONA | 18,1 | 11,8 | | | 10,3 | CIUDAD REAL | 23,9 | 11,5 | | 0,1 | 4,3 |
| GIRONA | 20 | 4,2 | | | 10,3 | CUENCA | 17,4 | 6,9 | | 2 | 8,9 |
| LLEIDA | 21,1 | 9,6 | | | 9,1 | GUADALAJARA | 22,4 | 9,8 | | 0,2 | - |
| TARRAGONA | 16,5 | 11,1 | | | - | TOLEDO | 23,9 | 11,8 | | | 7 |
| C.A. DE LES ILLES BALEARS | | | | | | C. DE MADRID | | | | | |
| PALMA DE MALLORCA | 20,1 | 10,1 | | | 9,6 | MADRID | 20,5 | 9,9 | | 1 | 5,4 |
| IBIZA | 17,9 | 12,8 | | | 8,8 | C.A. DE CANARIAS | | | | | |
| MAHÓN | 17,9 | 11,5 | | | 9,7 | LAS PALMAS DE GRAN CANARIA | 22,4 | 16,4 | | | 9,2 |
| C.A. VALENCIANA | | | | | | FUERTEVENTURA | 24,4 | 10,4 | | | - |
| ALICANTE | 17,4 | 11 | | 3 | 2,7 | LANZAROTE | 22,2 | 15,9 | | | 7,5 |
| CASTELLÓN | 20,1 | 12,1 | | 2 | - | SANTA CRUZ DE TENERIFE | 22,4 | 17,1 | | | 9,8 |
| VALENCIA | 18,9 | 11,8 | | 6 | 5,7 | EL HIERRO | 24,5 | 18,5 | | | 8,9 |
| C.A. DE LA REGIÓN DE MURCIA | | | | | | LA PALMA | 23,8 | 16,1 | | | 9,5 |
| MURCIA | 19,8 | 10,4 | | 5 | 5,2 | NOTA: | | | | | |
| C.A. DE ANDALUCÍA | | | | | | (1) Las máximas y precipitaciones del día son de 06 a 18 (hora TMG) de ayer. | | | | | |
| ALMERÍA | 23,9 | 13,1 | | 0,3 | 2,2 | (2) Las mínimas y precipitaciones de la noche son de 18 de ayer a 06 (hora TMG) de hoy. | | | | | |
| CÁDIZ | 20,9 | 16 | | | - | (3) Las horas de sol son de ayer. | | | | | |
| CÓRDOBA | 27,1 | 12,1 | | 2 | 5,2 | Las unidades utilizadas son: °C para la temperatura y litros por metro cuadrado para la precipitación | | | | | |
| GRANADA | 24,8 | 6,6 | | | 2,1 | Precipitación: Sin dato es cero. "lp": inapreciable. "-": Información no disponible | | | | | |
| HUELVA | 21,4 | 14,8 | | 0,3 | - | Temperaturas y horas de sol: "-": Información no disponible | | | | | |

INFORMACIÓN GENERAL A LAS 06 (hora TMG)

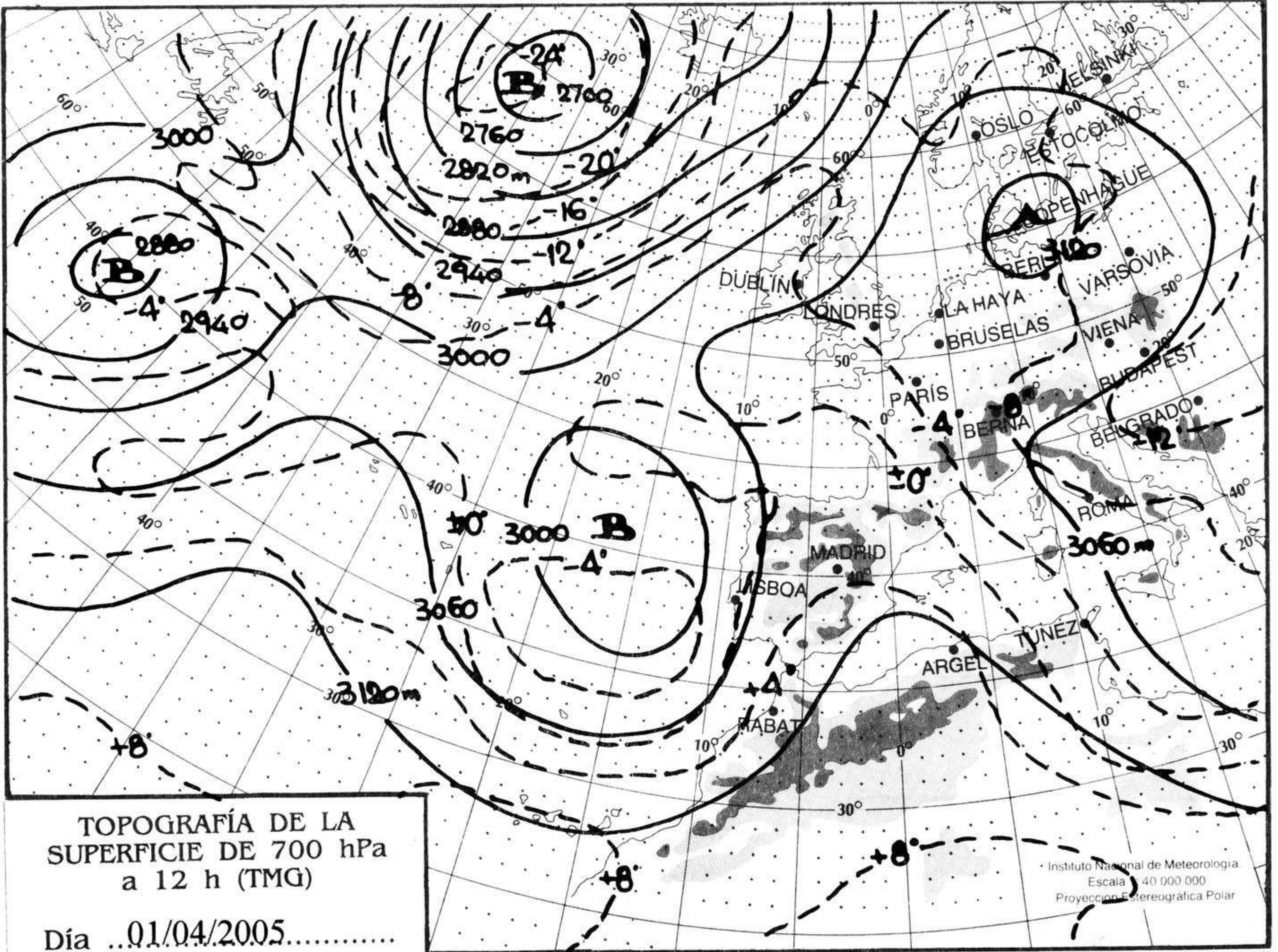
Durante las últimas 24 horas ha estado muy nuboso a cubierto en los tercios W y S peninsulares con precipitaciones débiles en general y localmente moderadas y tormentosas, extendiéndose la nubosidad de W a E. Predominio de la nubosidad media y alta en el Cantábrico oriental, Baleares y NE peninsular. Brumas matinales dispersas en Baleares y costa de Cataluña. Las temperaturas mínimas han tenido un descenso débil a moderado en los tercios W y S peninsulares, y un ascenso en el Cantábrico Oriental, Baleares y NE. El viento ha soplado moderado a fuerte del S en el País Vasco, moderado del E en el cuadrante NE peninsular, Baleares, litoral mediterráneo andaluz y área del Estrecho disminuyendo a últimas horas. Débiles en general predominando el E y S en el resto de España.

Teléfonos del servicio de información meteorológica TELETIEMPO: Teletiempo nacional: 807 170 365. Teletiempo provincial: 807 170 3?? (completar con las dos primeras cifras del Código Postal para obtener la información meteorológica de la provincia deseada). Teletiempo marítimo: 807 170 37X donde X es: 0 (Baleares), 1 (Mediterráneo), 2 (Cantábrico y Galicia), 3 (Canarias y Andalucía Occidental) y 4 (Atlántico). Teletiempo de montaña: 807 170 38Y donde Y es: 0 (Pirineos), 1 (Picos de Europa), 2 (Sierra de Madrid), 3 (Sistema Ibérico), 4 (Sierra Nevada) y 5 (Sierra de Gredos). Teletiempo internacional: 807 170 388. TARIFAS: Coste máximo por minuto (IVA incluido) de 0,41 € en llamadas desde teléfonos de la red fija y de 0,76 € en llamadas desde teléfono móvil (los primeros 20 segundos tienen el coste de la tarifa soporte del operador de acceso).



hPa

1060
1050
1040
1030
1020
1010
1000
990
980
970
960
950
940



km./h.

200
190
180
170
160
150
140
130
120
110
100
90
80
70
60
50
40
30
20
10

