

BOLETÍN Meteorológico



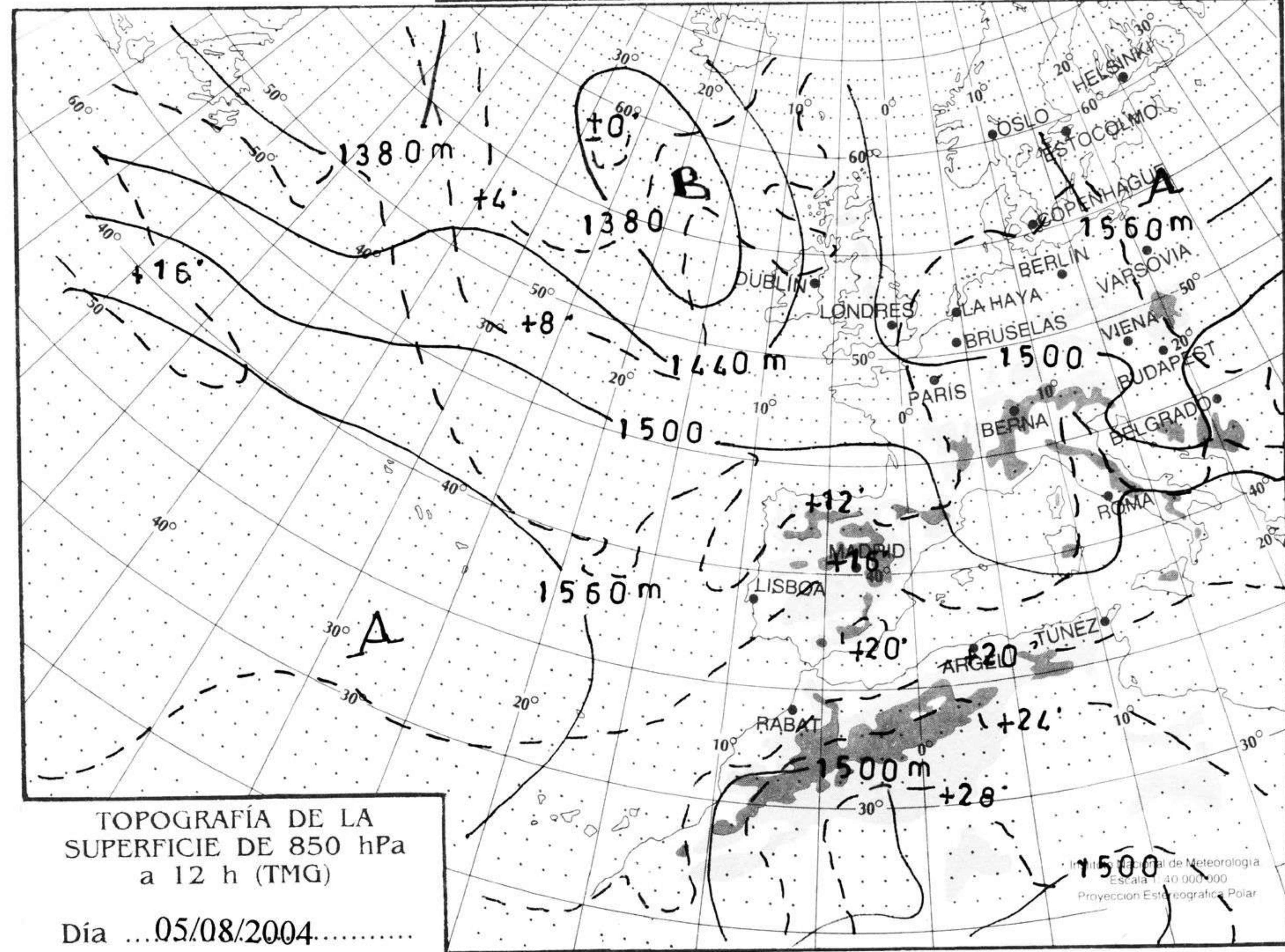
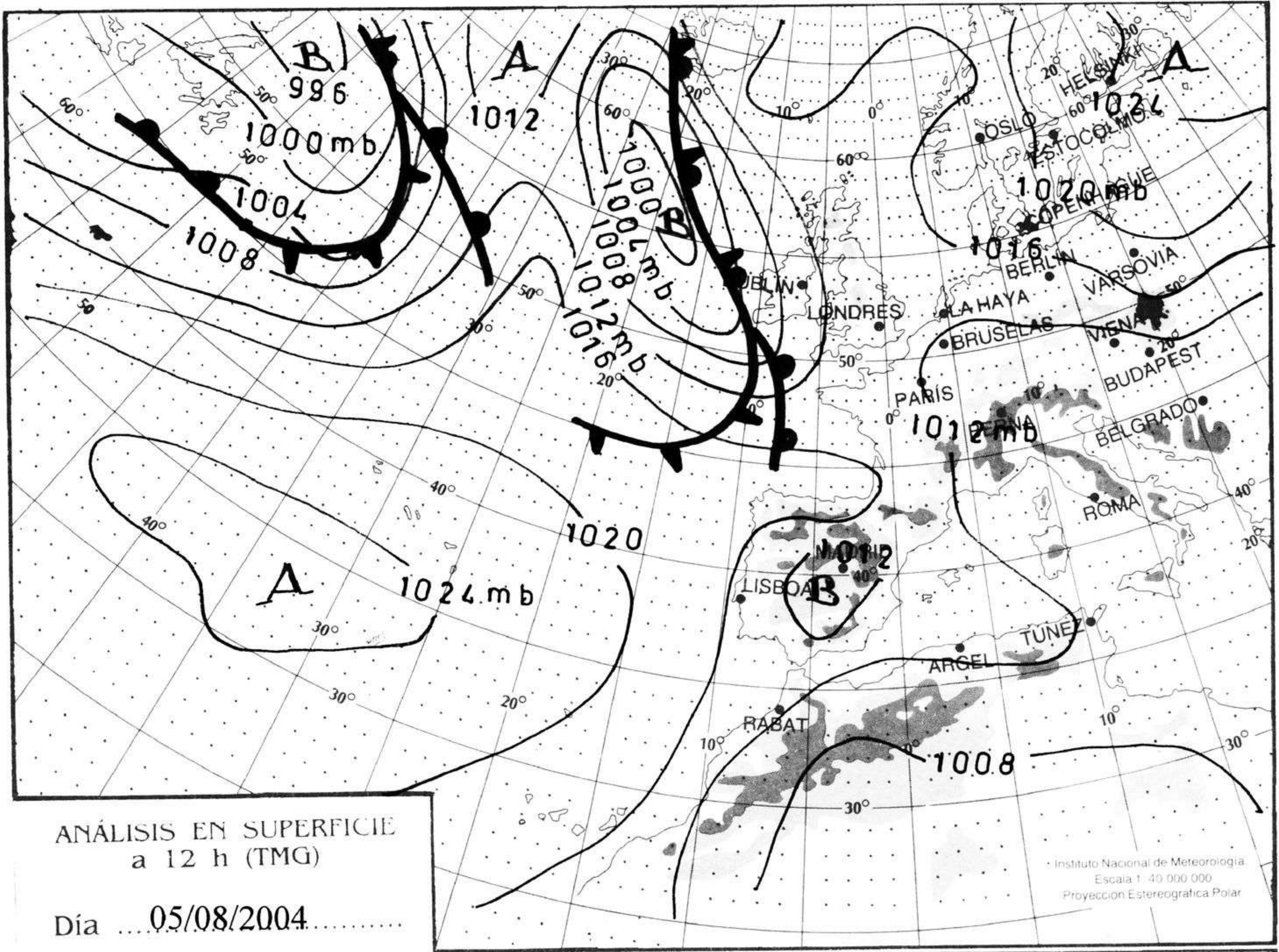
Ministerio de Medio Ambiente
Instituto Nacional de Meteorología

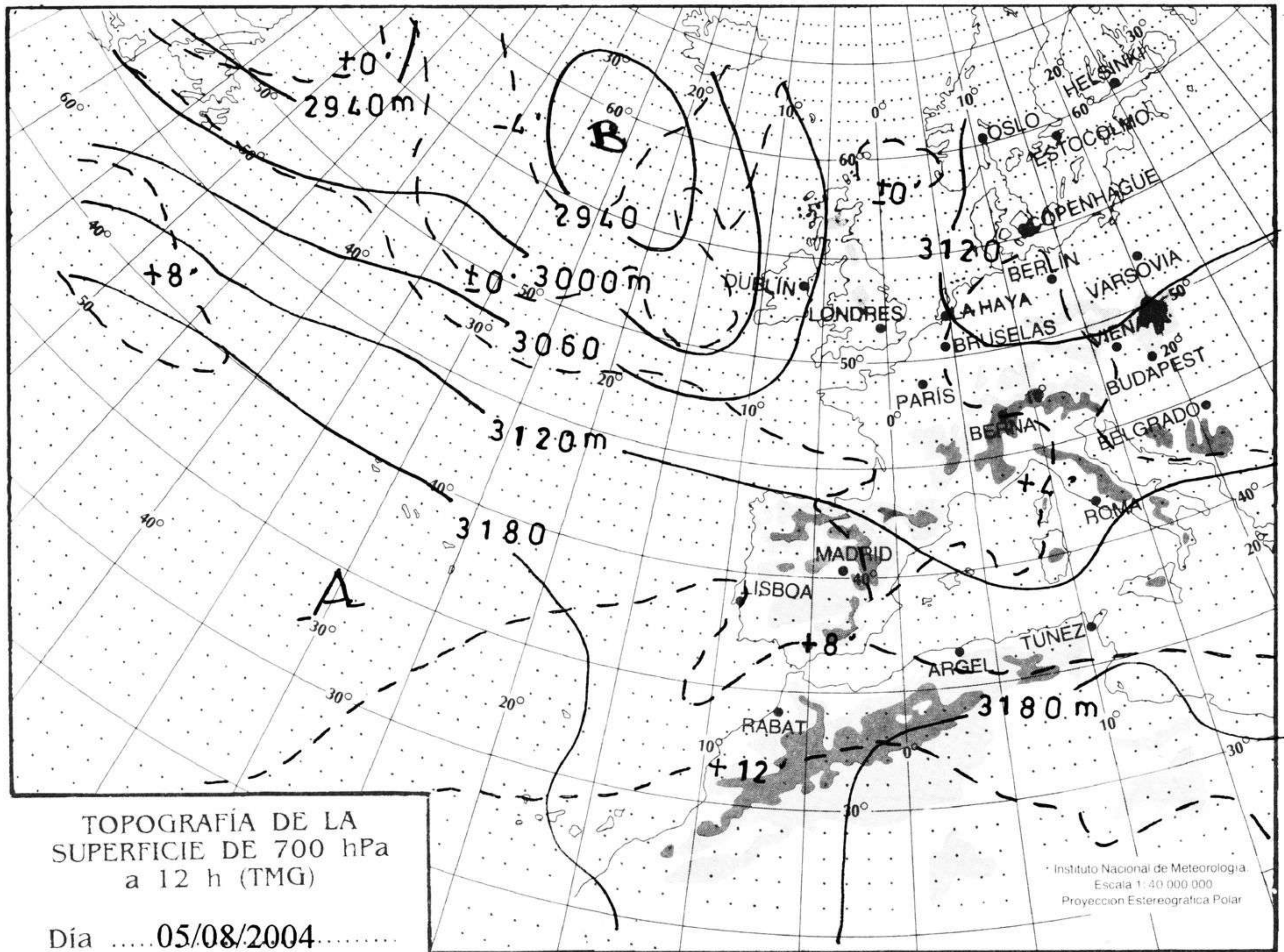
Número 219. Viernes 6 de agosto de 2004

ESTACIONES	TEMPERATURA °C		PRECIPITACIÓN l/m2		HORAS DE SOL (3)	ESTACIONES	TEMPERATURA °C		PRECIPITACIÓN l/m2		HORAS DE SOL (3)
	MÁX (1)	MÍN (2)	DÍA (1)	NOCHE (2)			MÁX (1)	MÍN (2)	DÍA (1)	NOCHE (2)	
C.A. DE GALICIA						JAÉN	31,9	23,2			12,7
A CORUÑA	24,4	17,8	2		5,1	MÁLAGA	31,1	20,1			12,5
SANTIAGO DE COMPOSTELA	24,6	12,4			2,5	SEVILLA	36,6	21,6			12,6
LUGO	27,1	13,4			6,5	CIUDAD A. DE CEUTA					
OURENSE	30,8	15,2			-	CEUTA	33,9	19,9			12
PONTEVEDRA	23,6	16	2		-	CIUDAD A. DE MELILLA					
C.A. PRINCIPADO DE ASTURIAS						MELILLA	30,8	23,1			12,1
OVIEDO	25,9	16,4			12,1	C.A. DE EXTREMADURA					
C.A. DE CANTABRIA						BADAJOS	34,8	19,8			13
SANTANDER	23,5	17,6			13,5	MÉRIDA	34,2	19,8			-
C.A. DEL PAÍS VASCO						CÁCERES	33,8	20,8			13,1
BILBAO	26,1	15,1			11,3	C.A. DE CASTILLA Y LEÓN					
SAN SEBASTIÁN	22,4	15,9			12,1	ÁVILA	29	14,4			12,1
VITORIA	25,4	10,9			12	BURGOS	28,6	12,5			10,3
C.A. DE LA RIOJA						LEÓN	26,4	13,4			12,4
LOGROÑO	30,1	15,8			12,9	PALENCIA	26,9	-	0,4	-	-
C. FORAL DE NAVARRA						SALAMANCA	29,5	12,6			12,3
PAMPLONA	27,4	13,4			11	SEGOVIA	28,9	16,8			13
C.A. DE ARAGÓN						SORIA	27,1	11,8			11,4
HUESCA	31,4	15,8			13,4	VALLADOLID	31,1	15,4			13,2
TERUEL	29,4	12,5			12,1	ZAMORA	30,5	16,4			12,6
ZARAGOZA	-	18,1	-		13	C.A. DE CASTILLA-LA MANCHA					
C.A. DE CATALUÑA						ALBACETE	32,1	18,4			12,6
BARCELONA	28,4	-			-	CIUDAD REAL	34,1	19,1			11,9
GIRONA	30,1	16,8	7		6,6	CUENCA	29,8	16,4			-
LLEIDA	32,5	19,4			-	GUADALAJARA	32,4	14,5			-
TARRAGONA	28,4	22,6			-	TOLEDO	34,2	18,6			12,8
C.A. DE LES ILLES BALEARS						C. DE MADRID					
PALMA DE MALLORCA	29,9	-			-	MADRID	31,4	17,8			13,1
IBIZA	31,9	22,4			12,8	C.A. DE CANARIAS					
MAHÓN	27,9	22,4			8,6	LAS PALMAS DE GRAN CANARIA	28,9	23,1			12,5
C.A. VALENCIANA						FUERTEVENTURA	32,5	25,2			12,3
ALICANTE	30,1	22,1			9,8	LANZAROTE	28,6	23			10,8
CASTELLÓN	31,1	21,5			12,6	SANTA CRUZ DE TENERIFE	29,5	24,9			11,3
VALENCIA	30,8	22,4			12,4	EL HIERRO	-	23,2			10,1
C.A. DE LA REGIÓN DE MURCIA						LA PALMA	28,5	23,5			10,2
MURCIA	33,4	23,1			11,4	NOTA:					
C.A. DE ANDALUCÍA						(1) Las máximas y precipitaciones del día son de 06 a 18 (hora TMG) de ayer.					
ALMERÍA	31,5	23,5			11,8	(2) Las mínimas y precipitaciones de la noche son de 18 de ayer a 06 (hora TMG) de hoy.					
CÁDIZ	27	22,9			-	(3) Las horas de sol son de ayer.					
CÓRDOBA	37,5	19,4			12,7	Las unidades utilizadas son: °C para la temperatura y litros por metro cuadrado para la precipitación					
GRANADA	34,2	15,9			12,7	Precipitación: Sin dato es cero. "ip": inapreciable. "-": Información no disponible					
HUELVA	34,9	22,1			12,9	Temperaturas y horas de sol: "-": Información no disponible					

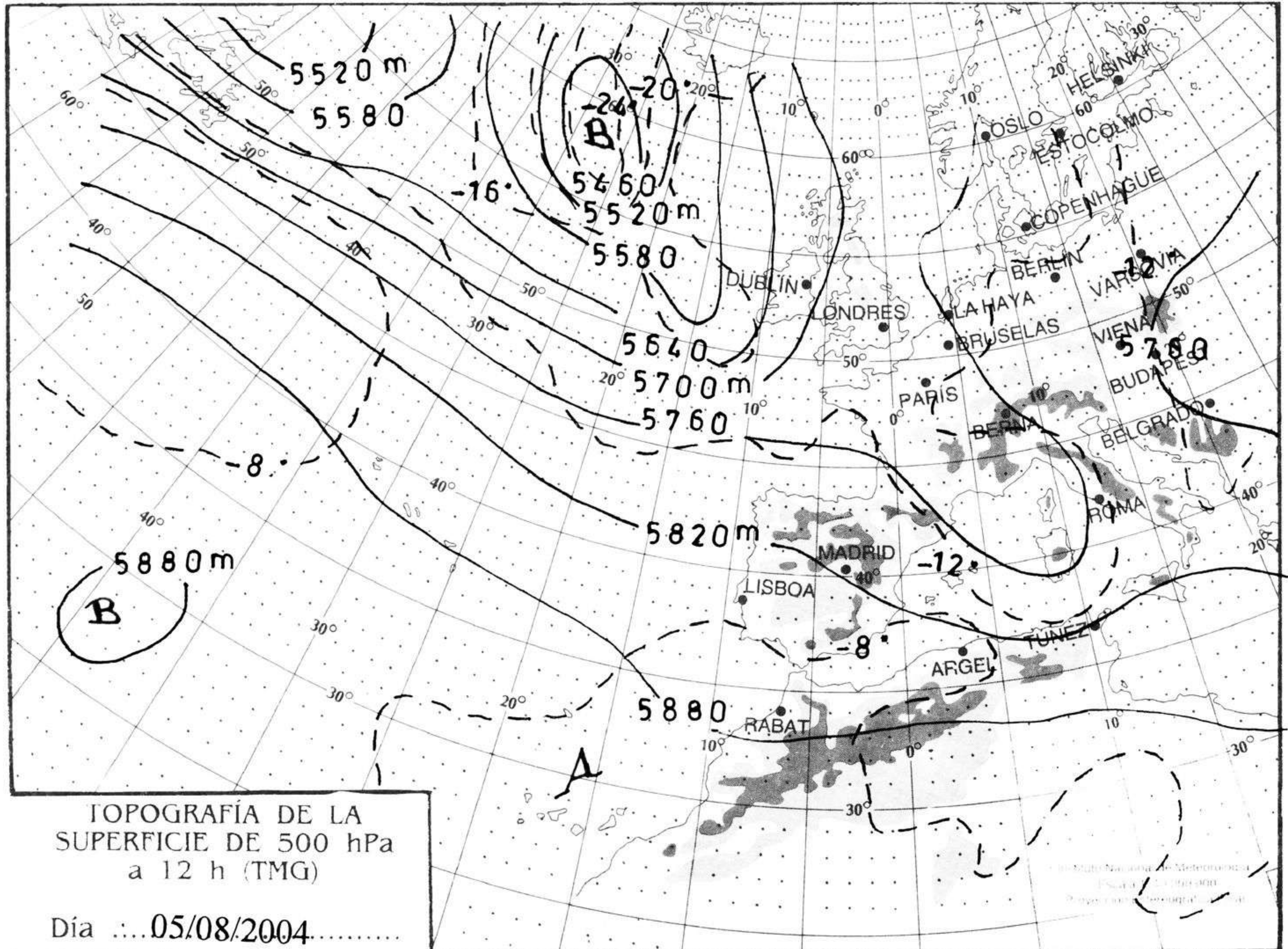
INFORMACIÓN GENERAL A LAS 06 (hora TMG)

En las últimas 24 horas ha estado muy nuboso en el oeste de Galicia, intervalos nubosos en el País Vasco, Cantabria, Canarias y puntos del litoral mediterráneo. Poco nuboso o despejado en el resto de España. Tormentas durante el día en el este de Cataluña y en el mar al este de Mallorca. Precipitaciones débiles en el occidente gallego. Nieblas en Galicia y brumas en los litorales cantábrico y mediterráneo y en Castilla-La Mancha. Las temperaturas mínimas han descendido ligeramente en el sureste, Melilla y Baleares y han ascendido ligeramente o permanecido sin cambios significativos en el resto de la Península. En Canarias, sin cambios. Viento de componente norte moderado a fuerte en Canarias y flojo de dirección variable en el resto.





Día05/08/2004.....



Día05/08/2004.....

