

BOLETÍN Meteorológico



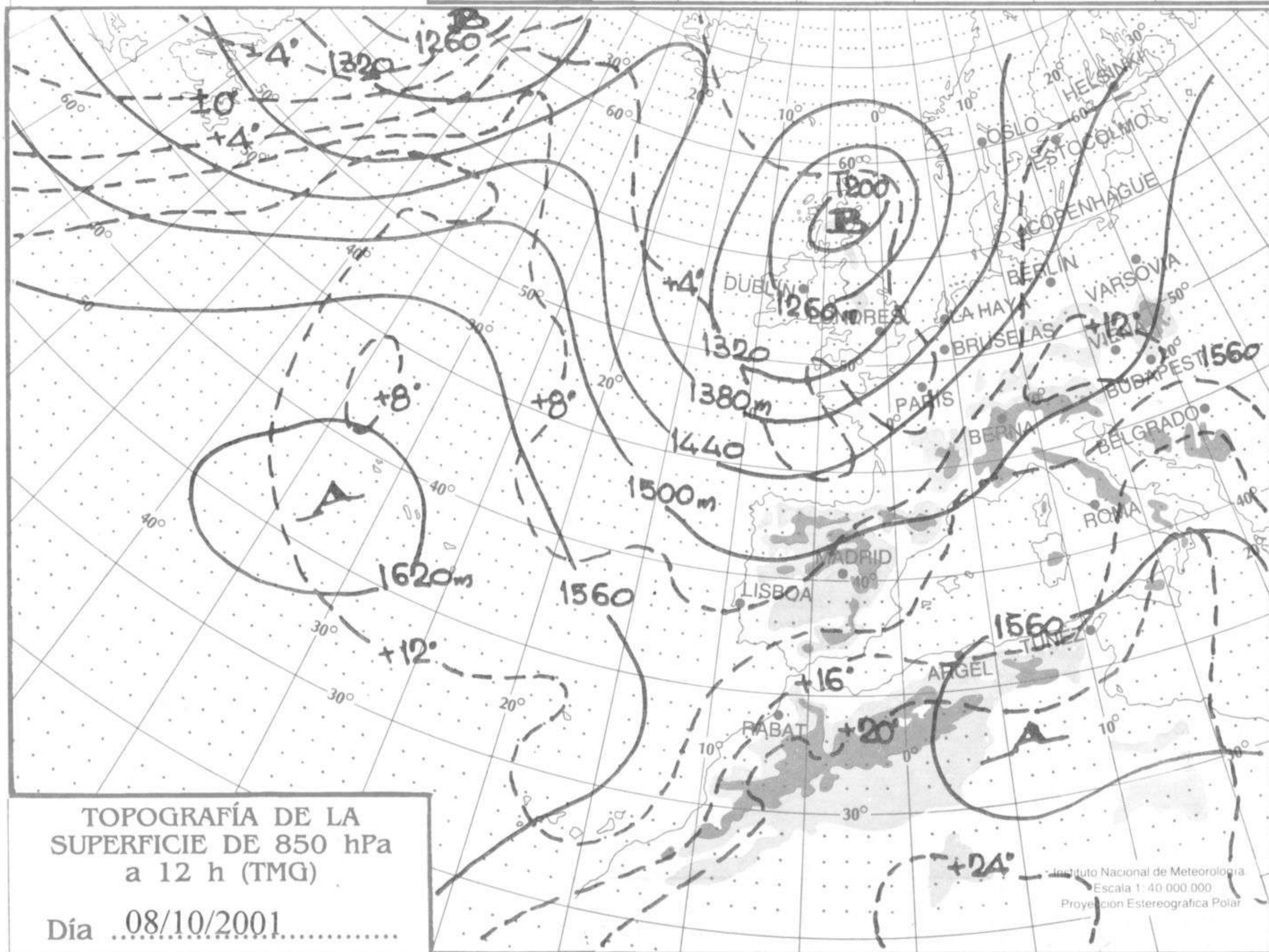
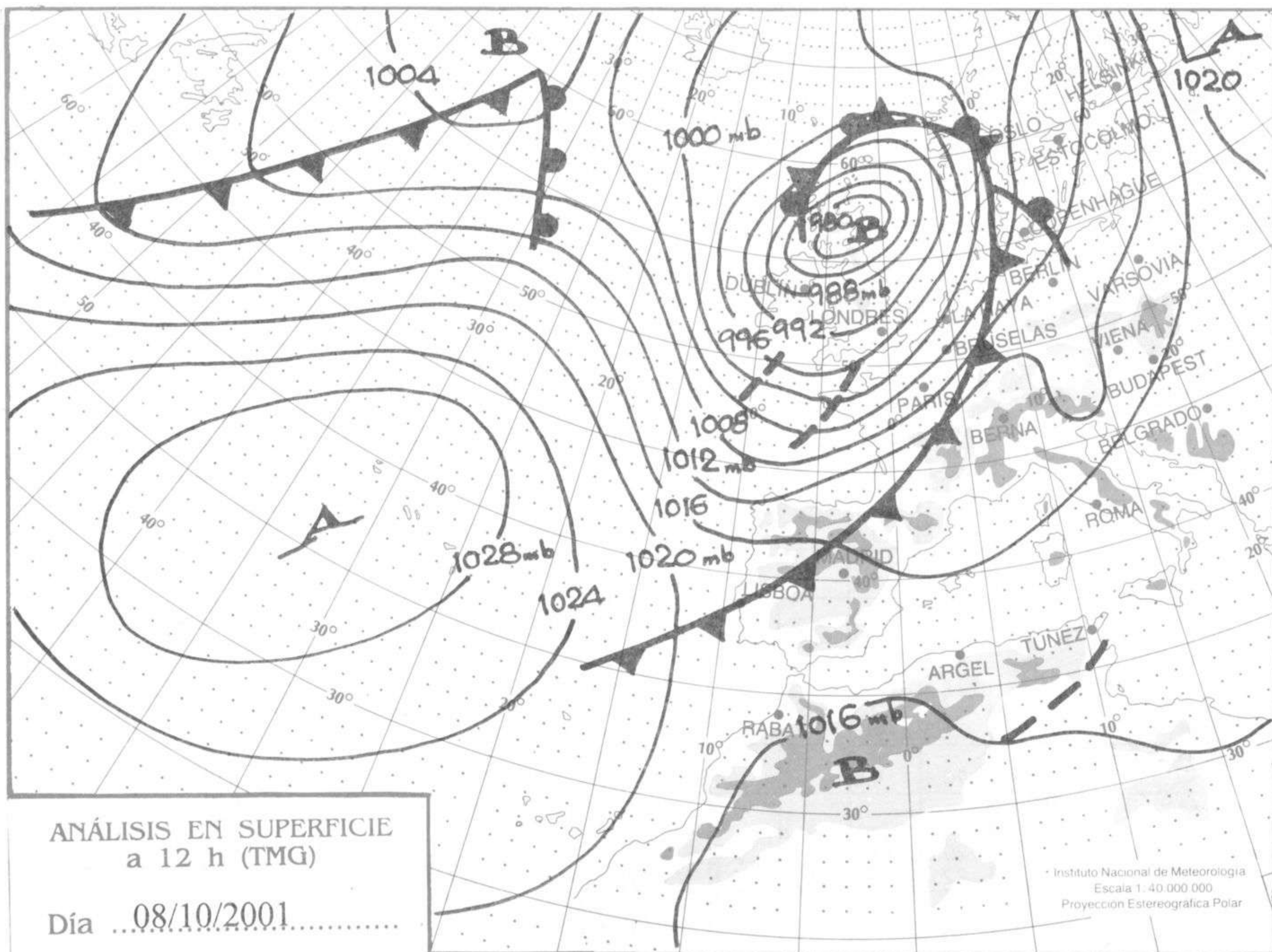
Ministerio de Medio Ambiente
Instituto Nacional de Meteorología

Número 282. Martes 9 de octubre de 2001

ESTACIONES	TEMPERATURA °C		PRECIPITACIÓN l/m2		HORAS DE SOL (3)	ESTACIONES	TEMPERATURA °C		PRECIPITACIÓN l/m2		HORAS DE SOL (3)
	MÁX (1)	MÍN (2)	DÍA (1)	NOCHE (2)			MÁX (1)	MÍN (2)	DÍA (1)	NOCHE (2)	
C.A. DE GALICIA						JAÉN	21,5	14,4		0,5	9,8
A CORUÑA	19,8	13,1	2	7	7,8	MÁLAGA	26,5	18,4			-
SANTIAGO DE COMPOSTELA	16,4	9,8	6	15	4,0	SEVILLA	25,8	13,9	ip		7,7
LUGO	-	10,1	-	3	6,4	CIUDAD A. DE CEUTA					
OURENSE	20,4	11,4	0,3	24	7,7	CEUTA	24,8	18,4			10,0
PONTEVEDRA	17,8	11,4	6	32	5,0	CIUDAD A. DE MELILLA					
C.A. PRINCIPADO DE ASTURIAS						MELILLA	24,4	19,1			10,4
OVIEDO	18,8	9,9		0,7	7,7	C.A. DE EXTREMADURA					
C.A. DE CANTABRIA						BADAJOS	22,9	10,8	0,4		4,3
SANTANDER	20,6	13,5			9,7	MÉRIDA	22,8	10,1	0,2		-
C.A. DEL PAÍS VASCO						CÁCERES	19,9	9,8	1		3,7
BILBAO	21,8	8,4			8,6	C.A. DE CASTILLA Y LEÓN					
SAN SEBASTIÁN	20,4	12,1			9,1	ÁVILA	11,1	2,9	5		0,1
VITORIA	19,4	7,1			9,1	BURGOS	15,4	7,1			3,9
C.A. DE LA RIOJA						LEÓN	13,8	5,5		ip	4,7
LOGROÑO	21,5	5,9		0,4	7,4	PALENCIA	13,6	3,5			-
C. FORAL DE NAVARRA						SALAMANCA	13,5	2,8	1		0,0
PAMPLONA	20,4	8,8	1	1	7,6	SEGOVIA	12,9	5,9	4	0,3	1,7
C.A. DE ARAGÓN						SORIA	15,8	5,4	0,1	4	2,9
HUESCA	-	-	-	-	-	VALLADOLID	14,1	6,4	ip		1,1
TERUEL	20,9	10,8		0,5	5,6	ZAMORA	15,1	7,1		0,4	1,7
ZARAGOZA	22,0	12,9	0,1	1	2,2	C.A. DE CASTILLA-LA MANCHA					
C.A. DE CATALUÑA						ALBACETE	23,1	11,5			10,6
BARCELONA	23,8	15,2			10,2	CIUDAD REAL	21,5	12,2	0,3	ip	6,8
GIRONA	27,5	11,5			10,0	CUENCA	17,1	9,5	2	13	3,7
LLEIDA	23,8	13,9			2,7	GUADALAJARA	16,8	6,5	0,7		1,4
TARRAGONA	26,9	18,4			-	TOLEDO	-	9,0	-		4,3
C.A. DE LES ILLES BALEARS						C. DE MADRID					
PALMA DE MALLORCA	26,1	14,6			9,9	MADRID	16,8	6,9	ip		1,3
IBIZA	27,0	17,1			9,7	C.A. DE CANARIAS					
MAHÓN	25,8	19,1			10,2	LAS PALMAS DE GRAN CANARIA	26,6	22,1			8,7
C.A. VALENCIANA						FUERTEVENTURA	25,8	20,5			8,8
ALICANTE	27,1	14,9			10,4	LANZAROTE	27,5	21,0			10,1
CASTELLÓN	29,1	16,9			10,5	SANTA CRUZ DE TENERIFE	26,9	22,5			8,0
VALENCIA	28,1	15,9			10,4	EL HIERRO	24,1	23,6			7,9
C.A. DE LA REGIÓN DE MURCIA						LA PALMA	26,6	7,9	0,2		7,8
MURCIA	27,8	13,6			10,1	NOTA:					
C.A. DE ANDALUCÍA						(1) Las máximas y precipitaciones del día son de 06 a 18 (hora TMG) de ayer.					
ALMERÍA	23,5	15,8			10,4	(2) Las mínimas y precipitaciones de la noche son de 18 de ayer a 06 (hora TMG) de hoy.					
CÁDIZ	22,5	17,5			-	(3) Las horas de sol son de ayer.					
CÓRDOBA	25,4	15,9		1	6,1	Las unidades utilizadas son: °C para la temperatura y litros por metro cuadrado para la precipitación					
GRANADA	24,1	10,5			10,1	Precipitación: Sin dato es cero. "ip": inapreciable. "-": Información no disponible					
HUELVA	24,0	-	0,6	-	-	Temperaturas y horas de sol: "-": Información no disponible					

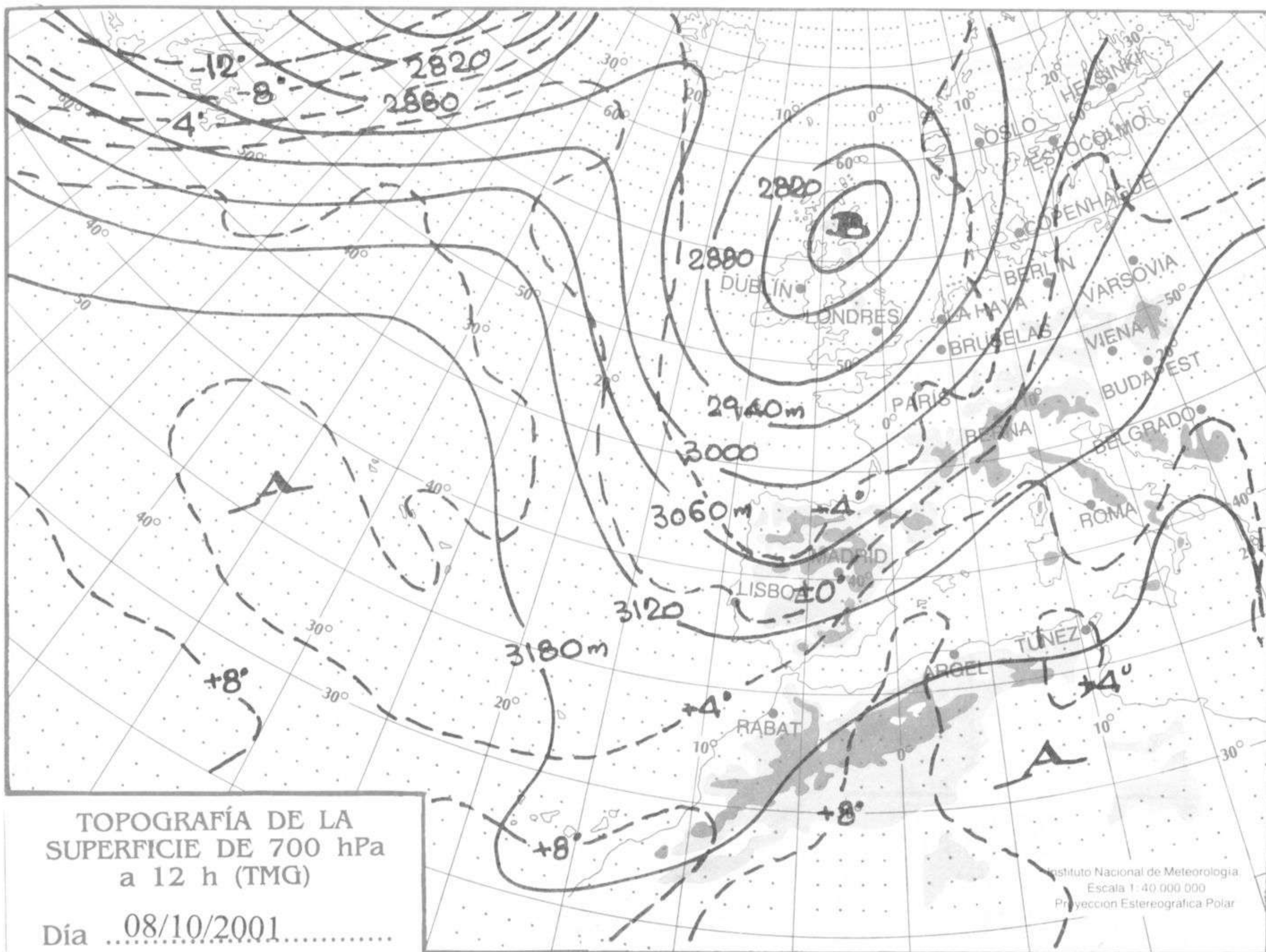
INFORMACIÓN GENERAL A LAS 06 (hora TMG)

Durante las últimas 24 horas los cielos han estado muy nubosos en toda la mitad Norte y nubosos en el centro peninsulares. Hubo precipitaciones de carácter débil generalizadas, siendo en el Noroeste, en las comunidades del Cantábrico, en el alto Ebro y Pirineos Occidentales chubascos débiles o moderados; en Cataluña los chubascos fueron tormentosos a primeras horas de la mañana. Destacan 30 L/M2 en Pontevedra. Las temperaturas mínimas bajaron notablemente en el País Vasco y el Centro peninsular permaneciendo estacionarias en el resto de España. El viento sopló del Oeste moderado con rachas de fuerte en el Norte y zonas altas de Galicia y Asturias y en Canarias Nordeste moderado a fuerte.



hPa

1060
1050
1040
1030
1020
1010
1000
990
980
970
960
950
940



hPa

1000
990
980
970
960
950
940
930
920
910
900
890
880
870
860
850
840
830
820
810
800
790
780
770
760
750
740
730
720
710
700
690
680
670
660
650
640
630
620
610
600
590
580
570
560
550
540
530
520
510
500
490
480
470
460
450
440
430
420
410
400
390
380
370
360
350
340
330
320
310
300
290
280
270
260
250
240
230
220
210
200
190
180
170
160
150
140
130
120
110
100
90
80
70
60
50
40
30
20
10

