

BOLETÍN Meteorológico

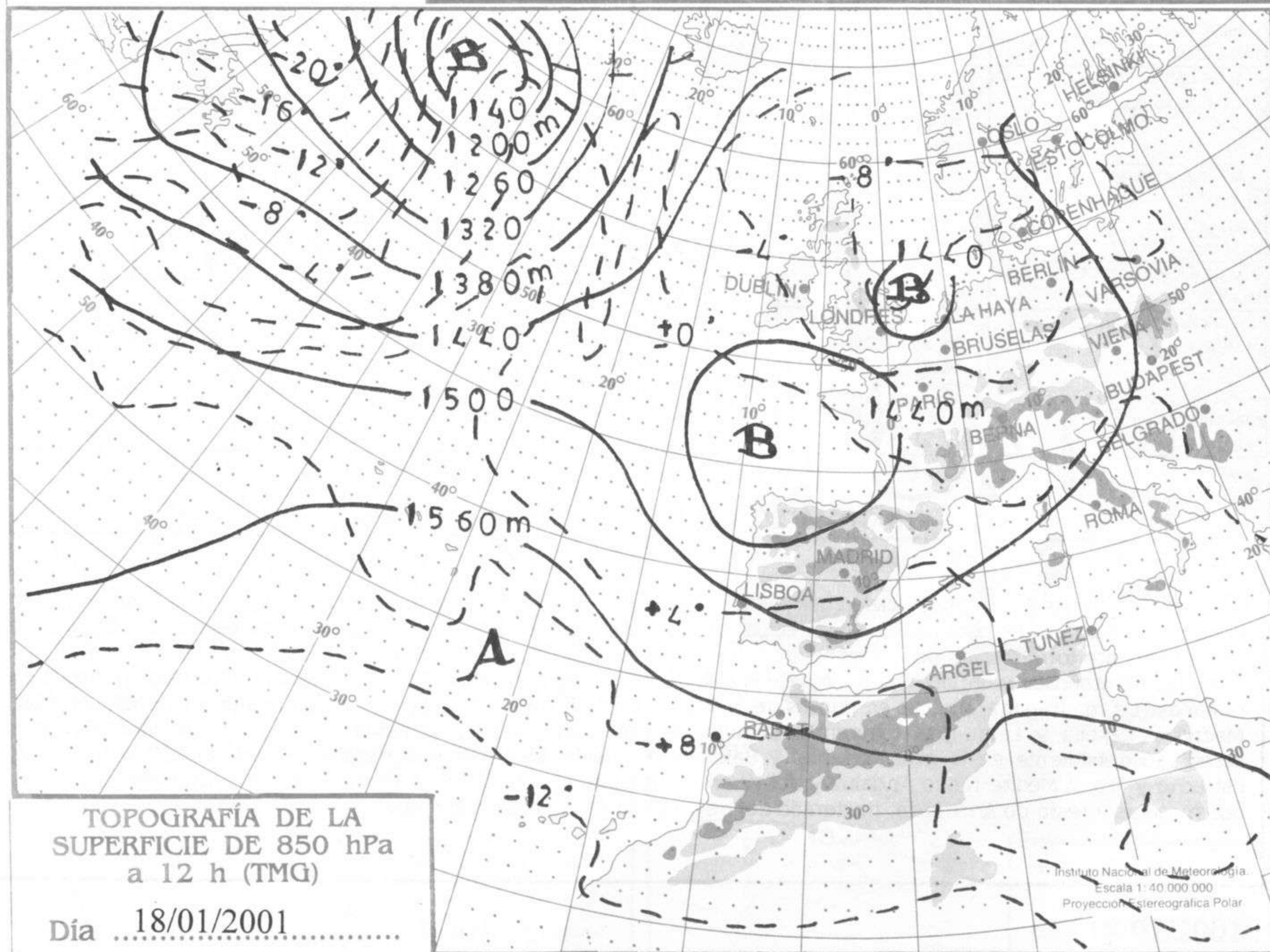
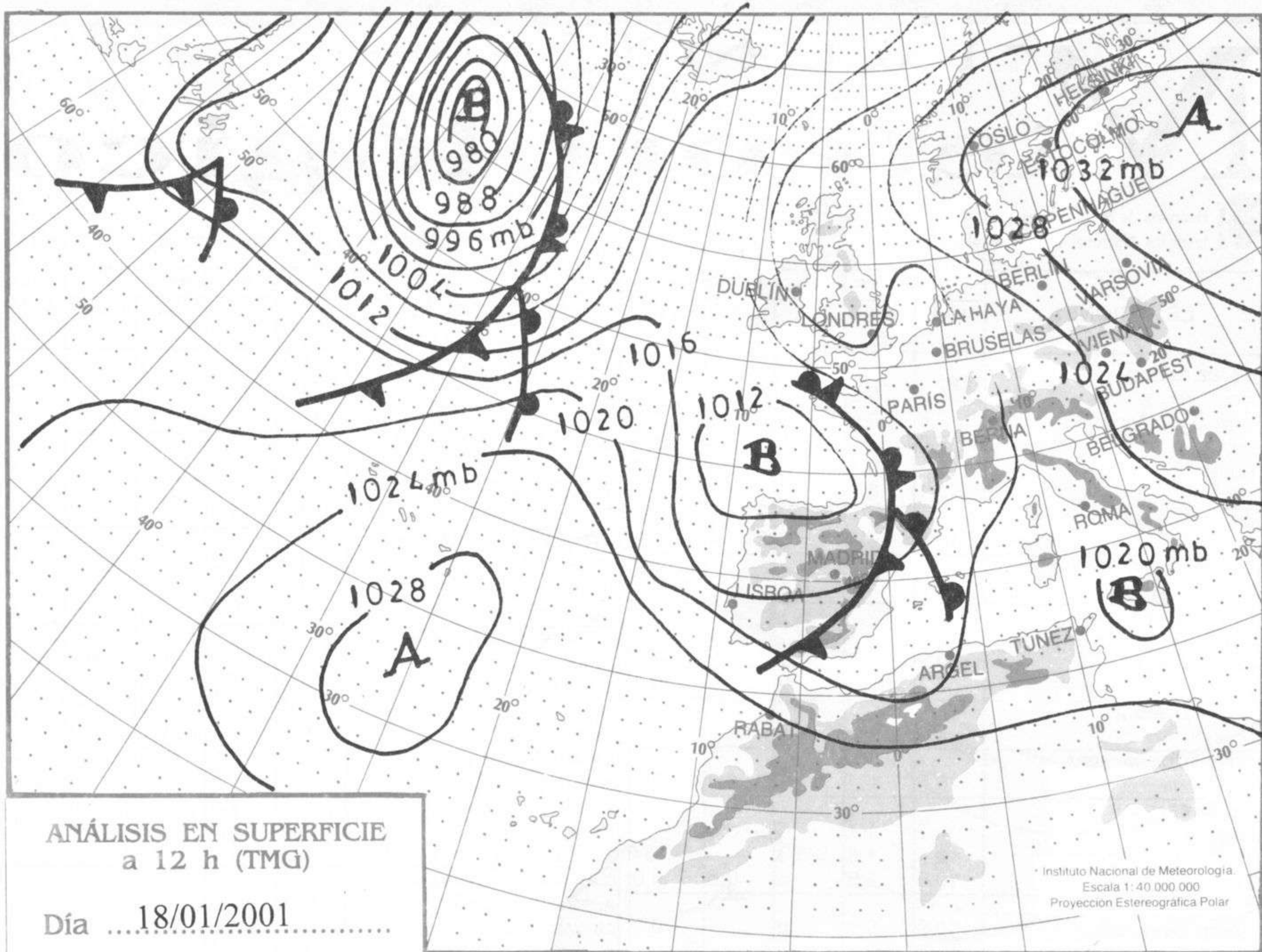
Ministerio de Medio Ambiente
Instituto Nacional de Meteorología

Número 19. Viernes 19 de enero de 2001

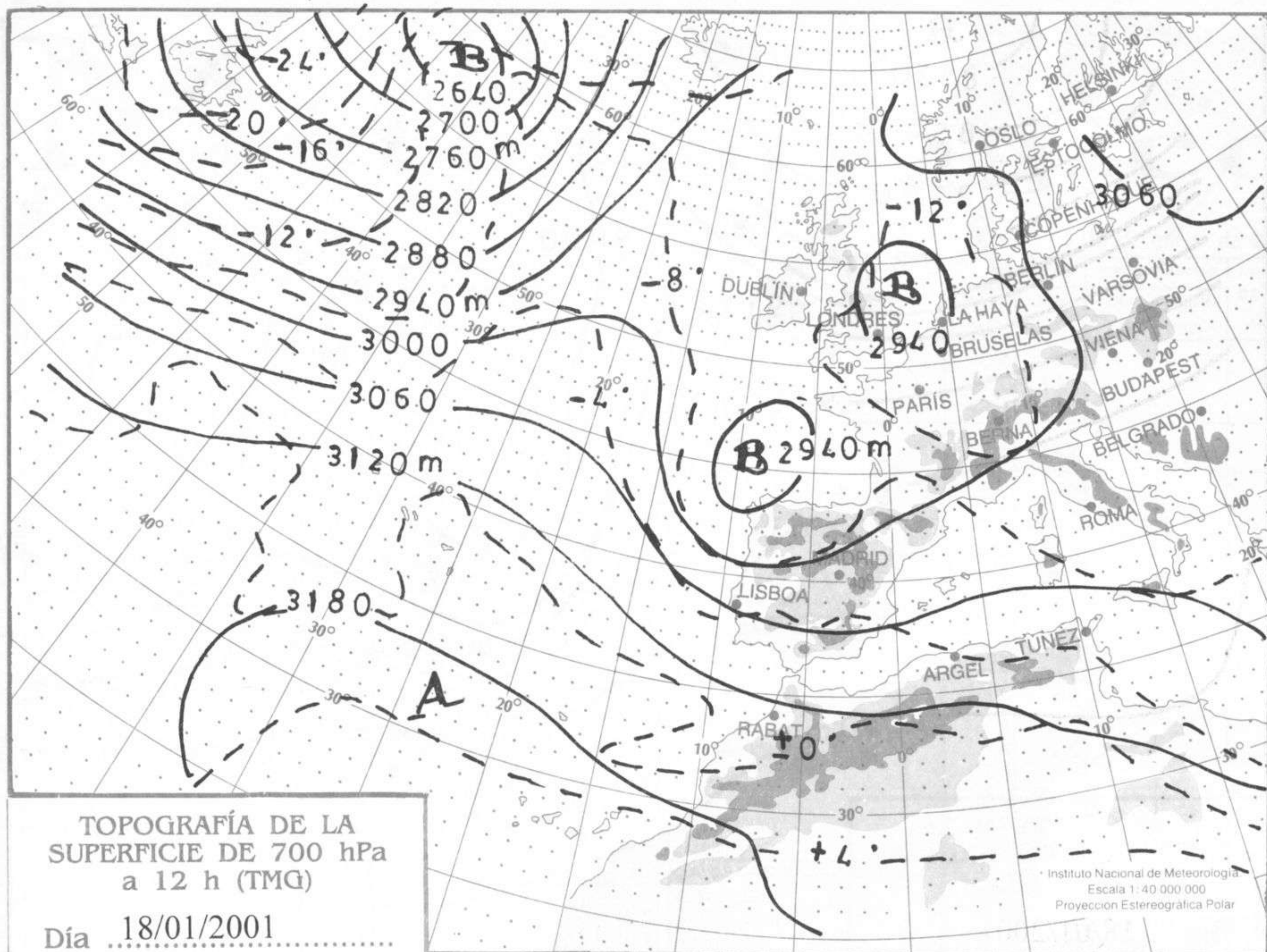
ESTACIONES	TEMPERATURA °C		PRECIPITACIÓN l/m2		HORAS DE SOL (3)	ESTACIONES	TEMPERATURA °C		PRECIPITACIÓN l/m2		HORAS DE SOL (3)
	MÁX (1)	MÍN (2)	DÍA (1)	NOCHE (2)			MÁX (1)	MÍN (2)	DÍA (1)	NOCHE (2)	
C.A. DE GALICIA						JAÉN	12,1	4,9	7	7	-
A CORUÑA	11,8	9,6	1	2	1,7	MÁLAGA	14,1	10,5	3		0,5
SANTIAGO DE COMPOSTELA	7,6	4,6	3	2	0,0	SEVILLA	17,1	9,1	11		2,5
LUGO	7,0	3,9	2	1	0,7	CIUDAD A. DE CEUTA					
OURENSE	-	5,4	-	0,8	0,2	CEUTA	17,1	13,5	4	-	1,7
PONTEVEDRA	10,1	6,1	13	5	0,3	CIUDAD A. DE MELILLA					
C.A. PRINCIPADO DE ASTURIAS						MELILLA	17,5	13,9		0,8	5,4
OVIEDO	10,6	5,4	2	4	1,9	C.A. DE EXTREMADURA					
C.A. DE CANTABRIA						BADAJOS	14,4	6,5	2		3,4
SANTANDER	12,8	8,1	0,1	1	0,4	MÉRIDA	14,1	5,5	3		-
C.A. DEL PAÍS VASCO						CÁCERES	11,5	5,6	3		3,3
BILBAO	-	-	-	-	-	C.A. DE CASTILLA Y LEÓN					
SAN SEBASTIÁN	9,9	7,2	2	2	0,3	ÁVILA	8,8	1,1	0,2	0,4	4,9
VITORIA	7,4	3,1	2	0,5	0,3	BURGOS	7,6	1,1	3	1	0,0
C.A. DE LA RIOJA						LEÓN	5,5	-0,9	2		0,3
LOGROÑO	6,9	4,0	4		-	PALENCIA	6,9	0,0	0,2	0,1	-
C. FORAL DE NAVARRA						SALAMANCA	9,1	1,9	2	ip	3,1
PAMPLONA	6,6	4,1	8	0,3	0,0	SEGOVIA	8,5	0,6	2	5	0,0
C.A. DE ARAGÓN						SORIA	6,4	1,1	3	0,1	0,5
HUESCA	5,2	1,4	5	0,1	-	VALLADOLID	8,5	1,5	2	4	1,7
TERUEL	8,4	1,8	0,3		-	ZAMORA	9,1	1,8	1		3,1
ZARAGOZA	10,6	3,6	5	0,8	0,0	C.A. DE CASTILLA-LA MANCHA					
C.A. DE CATALUÑA						ALBACETE	10,9	3,8	5	2	0,4
BARCELONA	10,9	5,4	ip		0,3	CIUDAD REAL	10,1	4,5	1	7	-
GIRONA	11,8	2,1			0,0	CUENCA	6,1	0,5	3	8	-
LLEIDA	9,1	2,1	0,6	0,1	0,2	GUADALAJARA	9,0	0,8	2	4	0,6
TARRAGONA	12,8	8,0			-	TOLEDO	11,4	4,4	0,5	3	2,4
C.A. DE LES ILLES BALEARS						C. DE MADRID					
PALMA DE MALLORCA	13,8	6,4	0,5	2	0,0	MADRID	9,5	0,9	3	0,2	2,0
IBIZA	16,4	11,4	0,5	0,8	-	C.A. DE CANARIAS					
MAHÓN	14,4	10,4	3	15	3,2	LAS PALMAS DE GRAN CANARIA	21,9	17,0			4,9
C.A. VALENCIANA						FUERTEVENTURA	20,5	16,4			8,0
ALICANTE	12,8	7,1	0,3		0,0	LANZAROTE	21,2	15,0			7,9
CASTELLÓN	12,1	7,5	0,1		0,7	SANTA CRUZ DE TENERIFE	21,4	14,1			9,4
VALENCIA	14,4	8,5	0,9	ip	0,3	EL HIERRO	19,5	16,9			-
C.A. DE LA REGIÓN DE MURCIA						LA PALMA	20,9	16,4			8,0
MURCIA	12,5	5	0,1	-	0,3	NOTA:					
C.A. DE ANDALUCÍA						(1) Las máximas y precipitaciones del día son de 06 a 18 (hora TMG) de ayer.					
ALMERÍA	16,5	10,4	2		2,3	(2) Las mínimas y precipitaciones de la noche son de 18 de ayer a 06 (hora TMG) de hoy.					
CÁDIZ	16,2	13,2	6		-	(3) Las horas de sol son de ayer.					
CÓRDOBA	13,1	8,8	14	2	1,6	Las unidades utilizadas son: °C para la temperatura y litros por metro cuadrado para la precipitación					
GRANADA	10,8	6,8	7	1	0,0	Precipitación: Sin dato es cero. "ip": Inapreciable. "-": Información no disponible					
HUELVA	17,2	8,8	10		3,5	Temperaturas y horas de sol: "-": Información no disponible					

INFORMACIÓN GENERAL A LAS 06 (hora TMG)

Durante las últimas 24 horas los cielos han estado nubosos o cubiertos en toda la Península y Baleares disminuyendo la nubosidad a partir de esta noche, con precipitaciones moderadas en Galicia y Andalucía y débiles en el resto, siendo ocasionalmente tormentosas por la noche en Andalucía Oriental y de madrugada en Baleares, y siendo de nieve en los sistemas montañosos y en algunos puntos de la mitad norte y del norte de Castilla-La Mancha. Intervalos nubosos en Canarias. De madrugada, nieblas en puntos de la Rioja y Cataluña y brumas dispersas en Andalucía Oriental, Aragón, Madrid y Castilla y León. Las temperaturas mínimas han descendido débilmente en la mitad occidental y han ascendido débilmente en la mitad oriental y Baleares. El viento ha soplado moderado a fuerte del W o SW en el Estrecho y litoral Mediterráneo Andaluz y del W en el norte de Galicia, flojos a moderados de componente W en las dos mesetas y resto de Andalucía, moderado del ne en Canarias y flojo en el resto.



hPa



hPa

