

# M B O L E T Í N

# Meteorológico

Ministerio de Medio Ambiente  
Instituto Nacional de Meteorología

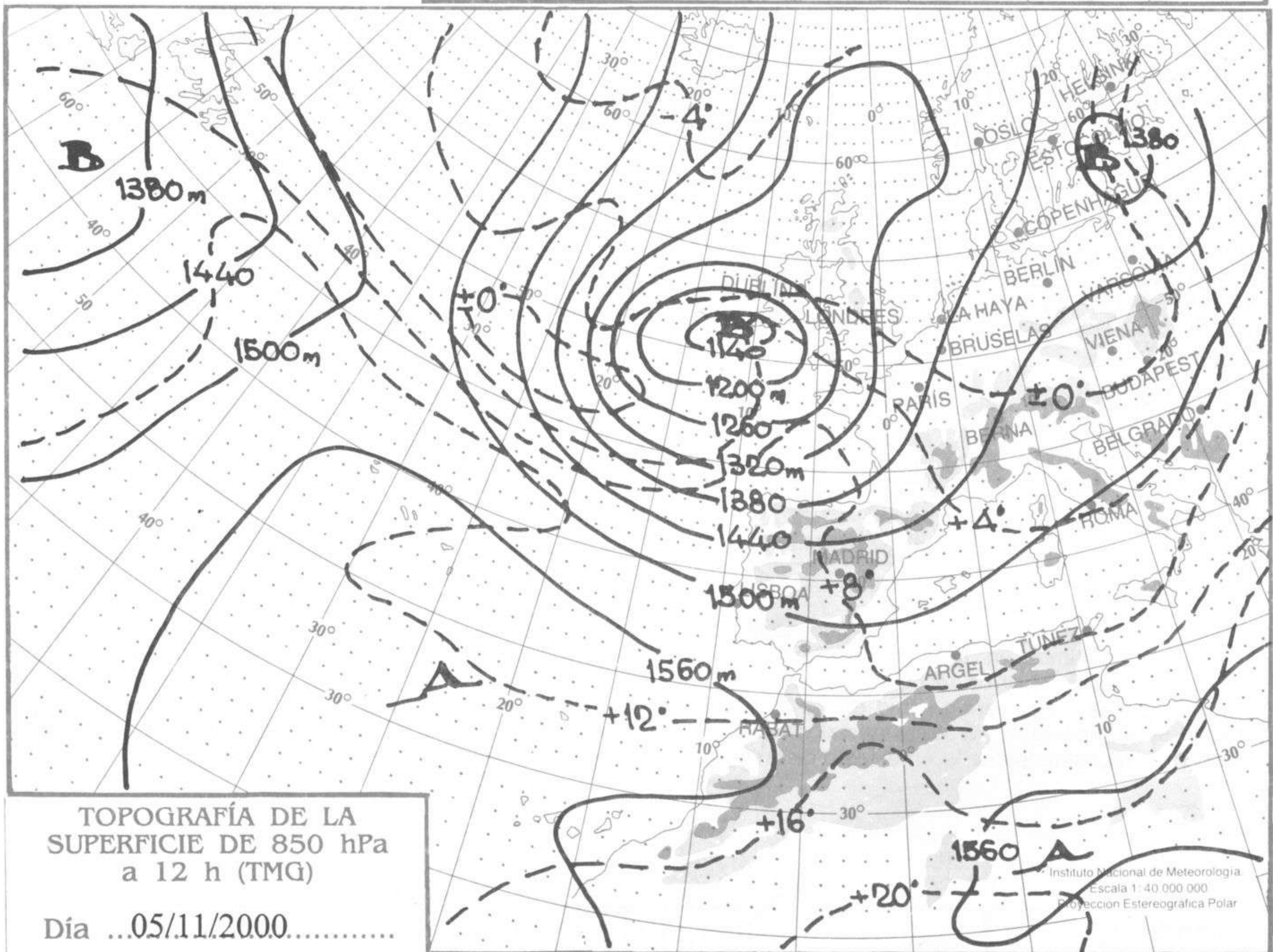
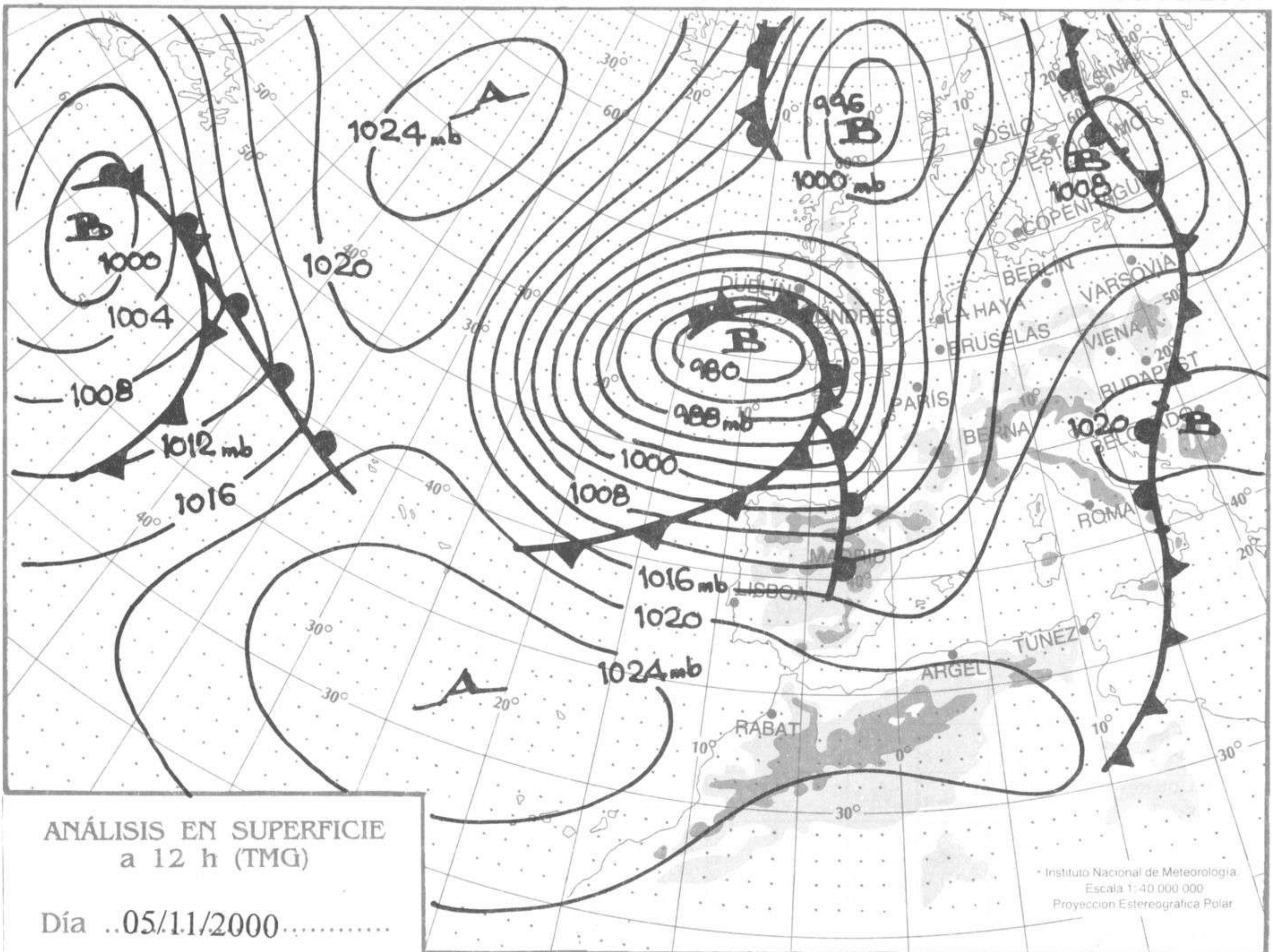
Número 311. Lunes 6 de noviembre de 2000

ESTACIONES	TEMPERATURA °C		PRECIPITACIÓN Vm2		HORAS DE SOL (3)	ESTACIONES	TEMPERATURA °C		PRECIPITACIÓN Vm2		HORAS DE SOL (3)
	MÁX (1)	MÍN (2)	DÍA (1)	NOCHE (2)			MÁX (1)	MÍN (2)	DÍA (1)	NOCHE (2)	
<b>C.A. DE GALICIA</b>						JAÉN	13,4	13,1			3
A CORUÑA	17,9	10,8	27	6	0,0	MÁLAGA	21,8	11,5			4,0
SANTIAGO DE COMPOSTELA	15,4	8,6	58	9	0,0	SEVILLA	19,8	17,0			ip
LUGO	14,4	7,4	22	7	0,0	<b>CIUDAD A. DE CEUTA</b>					
OURENSE	18,6	10,4	22	12	0,0	CEUTA	18,6	17,4			2,1
PONTEVEDRA	16,4	11,1	43	0,8	0,0	<b>CIUDAD A. DE MELILLA</b>					
<b>C.A. PRINCIPADO DE ASTURIAS</b>						MELILLA	20,1	16,1			4,4
<b>C.A. DE CANTABRIA</b>						<b>C.A. DE EXTREMADURA</b>					
SANTANDER	19,5	12,4	6	11	0,0	BADAJOS	18,4	12,5	0,2	6	0,0
<b>C.A. DEL PAÍS VASCO</b>						MÉRIDA	17,1	12,9	4	3	-
BILBAO	17,4	10,8	3	7	0,0	CÁCERES	15,8	10,8	3	7	0,0
SAN SEBASTIÁN	12,9	10,4	3	27	0,0	<b>C.A. DE CASTILLA Y LEÓN</b>					
VITORIA	9,8	8,4	10	14	0,0	ÁVILA	13,5	4,8	2	2	0,0
<b>C.A. DE LA RIOJA</b>						BURGOS	13,1	5,4	12	6	0,0
LOGROÑO	9,4	10,1	17	0,4	0,0	LEÓN	11,9	4,5	15	13	-
<b>C. FORAL DE NAVARRA</b>						PALENCIA	12,8	4,8	2	4	-
PAMPLONA	10,1	9,9	8	9	0,0	SALAMANCA	14,1	6,9	3	6	0,0
<b>C.A. DE ARAGÓN</b>						SEGOVIA	13,2	4,8	12	12	0,9
HUESCA	6,8	5,6	13	12	-	SORIA	8,1	5,1	8	14	0,0
TERUEL	10,9	9,4	ip		0,8	VALLADOLID	13,5	7,0	4	12	0,0
ZARAGOZA	10,1	8,8	11	6	0,2	ZAMORA	15,1	7,9	1		0,0
<b>C.A. DE CATALUÑA</b>						<b>C.A. DE CASTILLA-LA MANCHA</b>					
BARCELONA	15,9	13,1		2	4,7	ALBACETE	15,5	12,8			1,6
GIRONA	16,1	13,5		ip	4,8	CIUDAD REAL	12,1	12,5	ip	1	0,0
LLEIDA	10,9	9,1	3	5	0,0	CUENCA	9,1	8,6	7	8	-
TARRAGONA	16,4	12,9		0,3	-	GUADALAJARA	-	9,5	-		-
<b>C.A. DE LES ILLES BALEARS</b>						TOLEDO	16,0	10,8	0,9	3	0,0
PALMA DE MALLORCA	19,8	17,1		0,4	4,5	<b>C. DE MADRID</b>					
IBIZA	19,4	11,9		ip	-	MADRID	11,4	10,4	9	3	0,0
MAHÓN	19,4	16,4		ip	6,2	<b>C.A. DE CANARIAS</b>					
<b>C.A. VALENCIANA</b>						LAS PALMAS DE GRAN CANARIA	24,4	19,4			6,4
ALICANTE	20,8	12,9			6,9	FUERTEVENTURA	22,5	18,9			7,8
CASTELLÓN	18,2	17,5	0,1		3,9	LANZAROTE	22,6	17,9			8,9
VALENCIA	18,4	16,5	ip		1,2	SANTA CRUZ DE TENERIFE	24,5	19,0			2,8
<b>C.A. DE LA REGIÓN DE MURCIA</b>						EL HIERRO	23,9	19,6			4,5
MURCIA	21,5	12,1			7,4	LA PALMA	24,4	18,6			2,5
<b>C.A. DE ANDALUCÍA</b>						<b>NOTA:</b>					
ALMERÍA	18,4	14,8			3,7	(1) Las máximas y precipitaciones del día son de 06 a 18 (hora TMG) de ayer.					
CÁDIZ	19,1	18,1		0,1	-	(2) Las mínimas y precipitaciones de la noche son de 18 de ayer a 06 (hora TMG) de hoy.					
CÓRDOBA	14,8	13,5		4	0,0	(3) Las horas de sol son de ayer.					
GRANADA	14,8	11,5		1	0,2	Las unidades utilizadas son: °C para la temperatura y litros por metro cuadrado para la precipitación					
HUELVA	20,0	17,4			0,5	Precipitación: Sin dato es cero. "ip": inapreciable. "-": Información no disponible					
						Temperaturas y horas de sol: "-": Información no disponible					

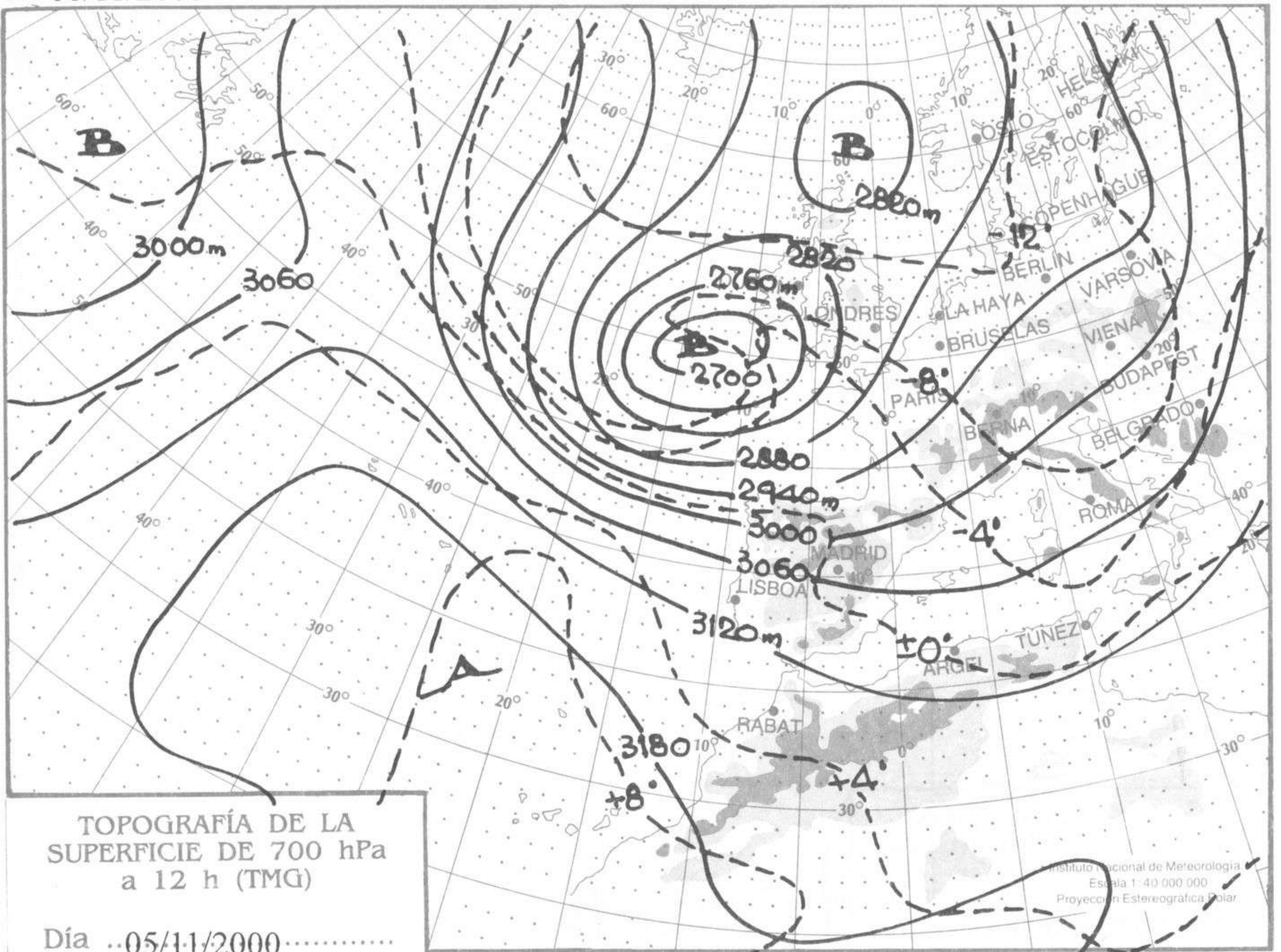
## INFORMACIÓN GENERAL A LAS 06 (hora TMG)

Durante el día de hoy ha estado muy nuboso o cubierto en toda la Península y Baleares y nuboso en Canarias. Lluvias moderadas continuas en toda la mitad norte que progresivamente se han extendido a toda la Península al paso del frente. Destacan 73 litros recogidos en Vigo (aeropuerto) y 67 litros en Santiago. Las temperaturas mínimas han ascendido ligeramente en la mitad este y no han experimentado cambios significativos en el resto. El viento sopló fuerte de componente W con intervalos de muy fuerte en Galicia, Cantábrico y en puntos de Castilla y León, moderado de componente W en el resto de la Península y Baleares y del NE moderado en Canarias.

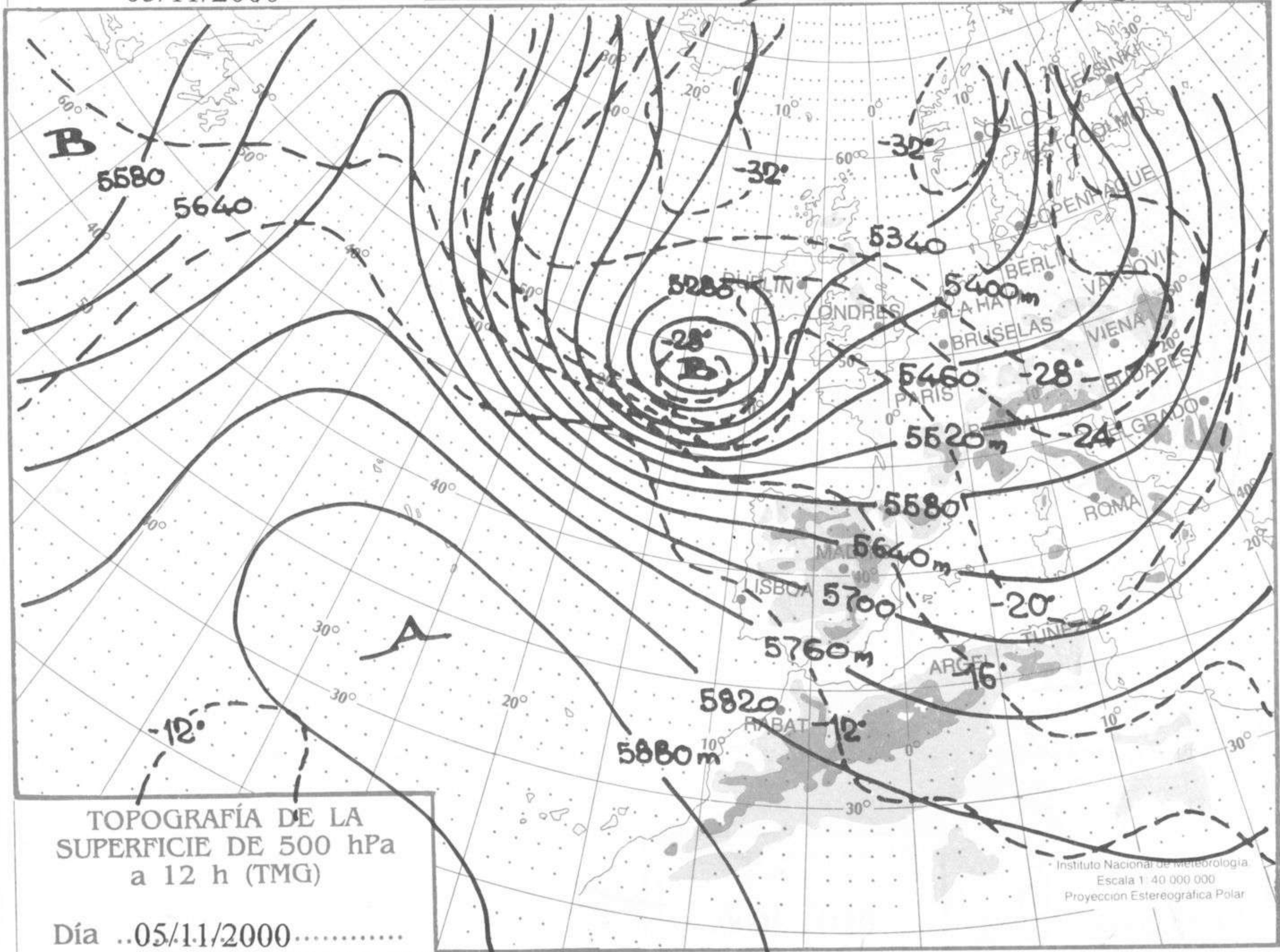








Día ..05/11/2000.....



Día ..05/11/2000.....



