

BOLETÍN Meteorológico

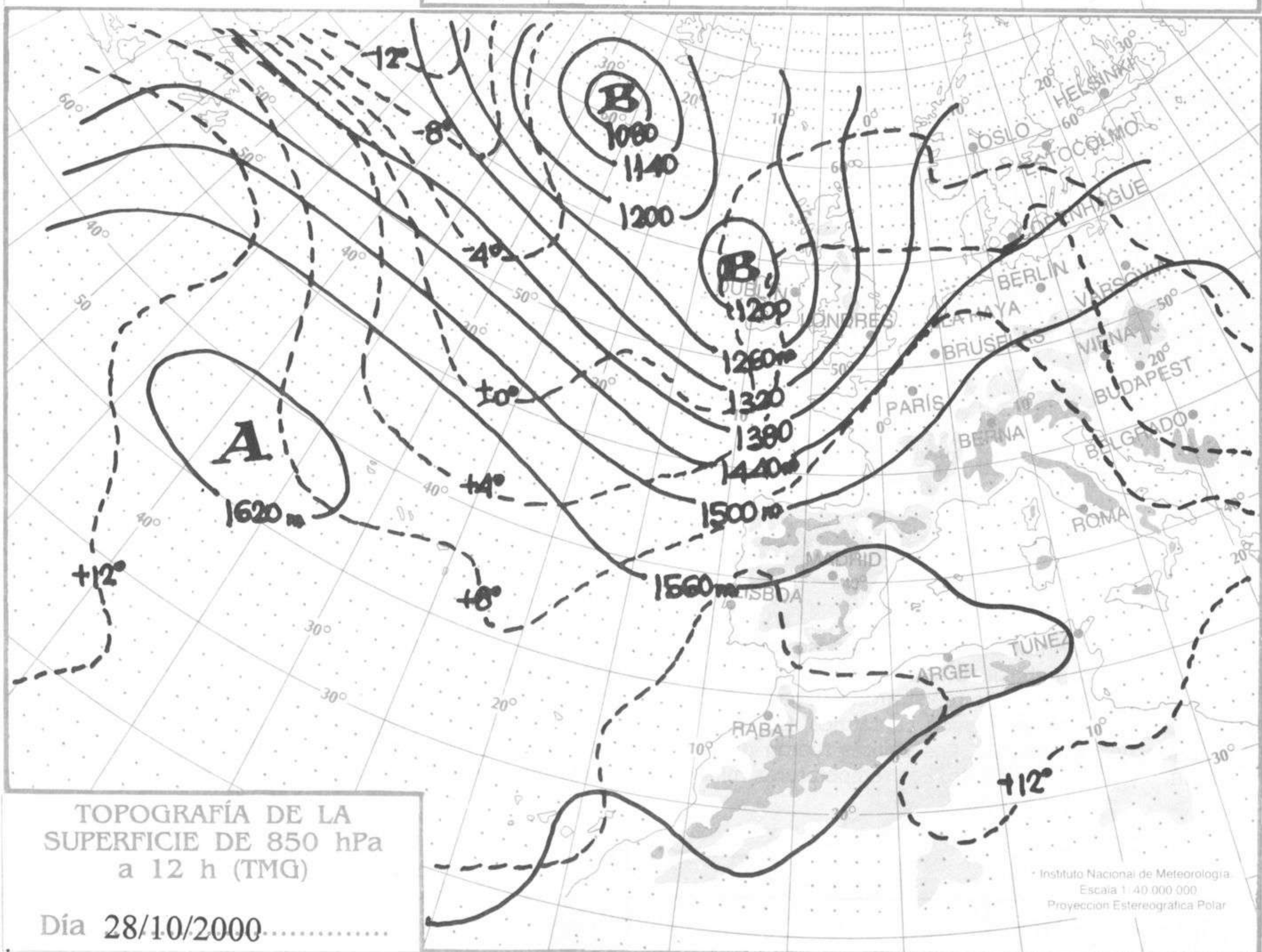
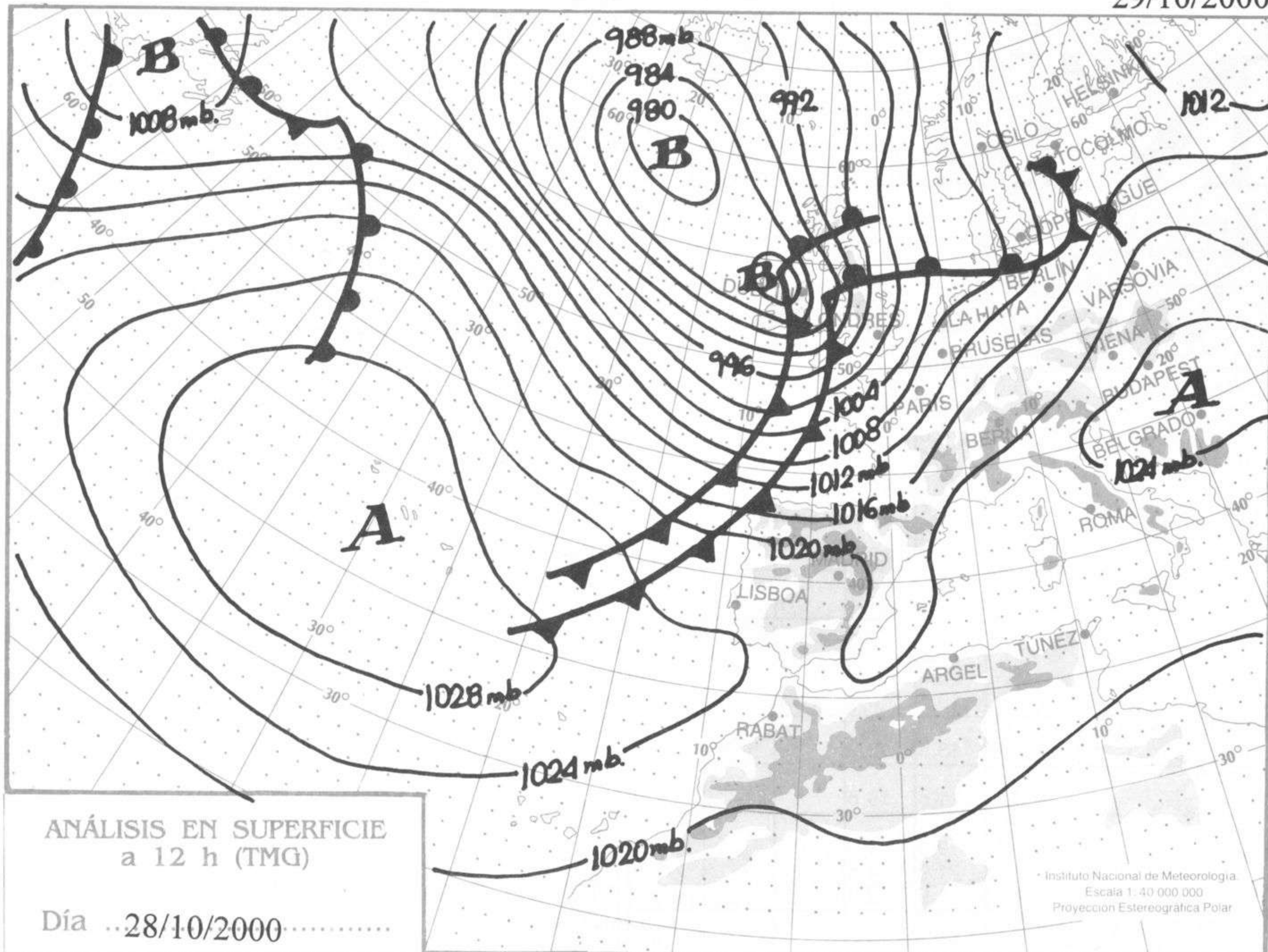
Ministerio de Medio Ambiente
Instituto Nacional de Meteorología

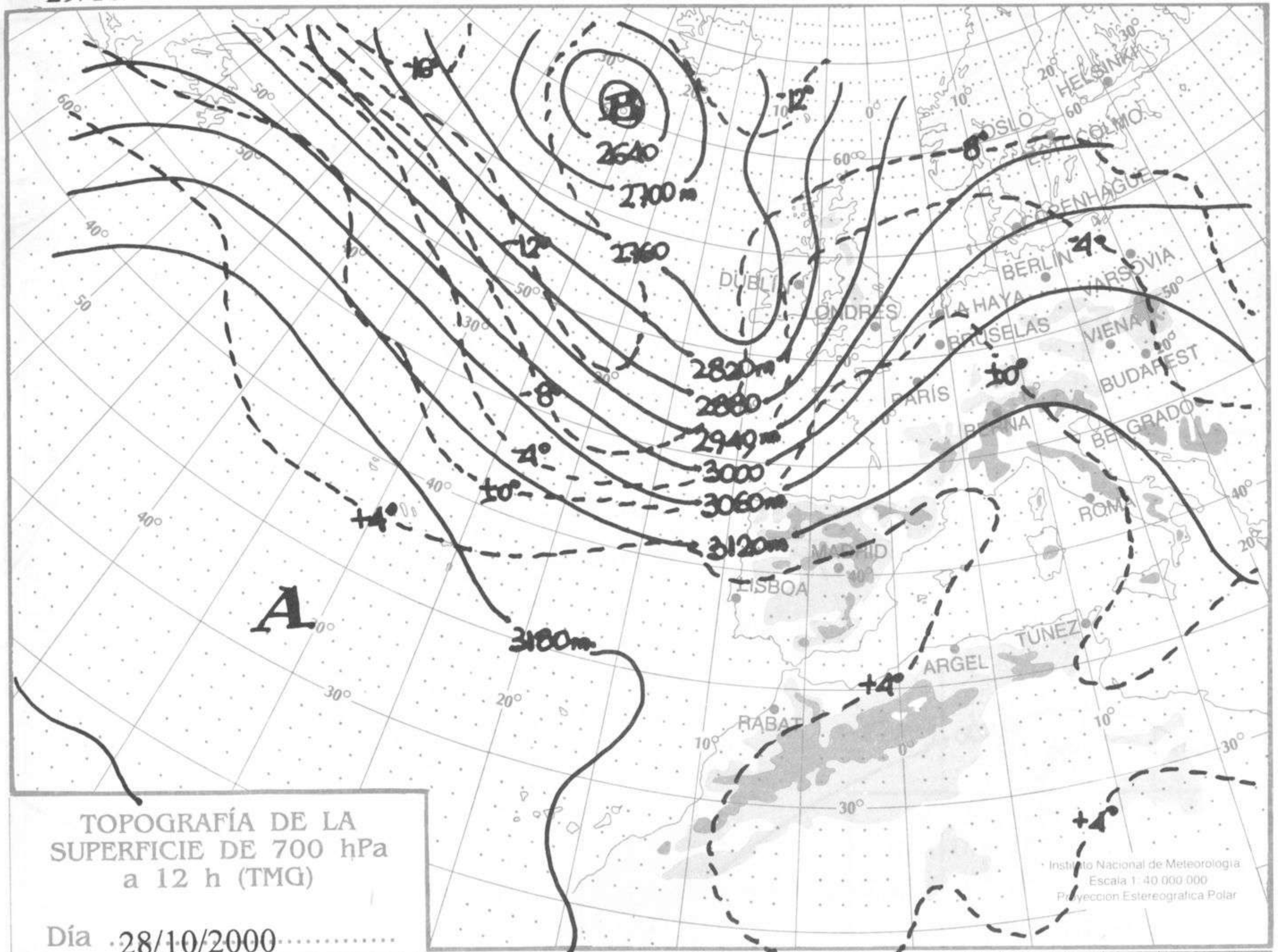
Número 303. Domingo 29 de octubre de 2000

ESTACIONES	TEMPERATURA °C		PRECIPITACIÓN l/m2		HORAS DE SOL (3)	ESTACIONES	TEMPERATURA °C		PRECIPITACIÓN l/m2		HORAS DE SOL (3)
	MÁX (1)	MÍN (2)	DÍA (1)	NOCHE (2)			MÁX (1)	MÍN (2)	DÍA (1)	NOCHE (2)	
C.A. DE GALICIA						JAÉN	20,9	13,4			-
A CORUÑA	18,5	11,5	5	0,5	3,3	MÁLAGA	22,1	12,1			9,7
SANTIAGO DE COMPOSTELA	14,0	5,8	8		0,0	SEVILLA	27,6	14,5			9,4
LUGO	16,9	5,8	3		1,4	CIUDAD A. DE CEUTA					
OURENSE	21,8	6,1	2		1,0	CEUTA	18,9	14,1			-
PONTEVEDRA	17,1	6,5	10		0,0	CIUDAD A. DE MELILLA					
C.A. PRINCIPADO DE ASTURIAS						MELILLA	21,5	14,1			9,9
OVIEDO	19,9	8,5	3	0,3	2,2	C.A. DE EXTREMADURA					
C.A. DE CANTABRIA						BADAJOS	22,5	11,5			8,8
SANTANDER	18,4	11,4	0,1	0,6	5,5	MÉRIDA	24,4	9,8			-
C.A. DEL PAÍS VASCO						CÁCERES	22,4	13,1			8,3
BILBAO	23,6	12,1		0,4	7,5	C.A. DE CASTILLA Y LEÓN					
SAN SEBASTIÁN	22,4	11,4		4	8,3	ÁVILA	20,4	9,9			6,4
VITORIA	19,0	9,1		0,9	6,2	BURGOS	16,9	10,1			5,4
C.A. DE LA RIOJA						LEÓN	17,8	3,8			2,3
LOGROÑO	18,8	12,9			2,5	PALENCIA	15,1	5,5			-
C. FORAL DE NAVARRA						SALAMANCA	18,9	9,1			5,7
PAMPLONA	21,5	10,8			7,9	SEGOVIA	21,6	10,4		2	8,2
C.A. DE ARAGÓN						SORIA	18,5	9,5			7,4
HUESCA	19,9	11,6			-	VALLADOLID	18,1	8,6			6,5
TERUEL	21,9	4,5			6,8	ZAMORA	16,8	9,4			4,5
ZARAGOZA	21,9	12,8			8,6	C.A. DE CASTILLA-LA MANCHA					
C.A. DE CATALUÑA						ALBACETE	22,4	7,9			10,4
BARCELONA	19,1	13,5			8,8	CIUDAD REAL	23,8	11,1			8,5
GIRONA	20,1	11,6			4,5	CUENCA	19,9	6,5			8,9
LLEIDA	21,1	9,6			7,9	GUADALAJARA	-	-			-
TARRAGONA	21,5	14,9			-	TOLEDO	23,8	10,8			8,9
C.A. DE LES ILLES BALEARS						C. DE MADRID					
PALMA DE MALLORCA	22,4	14,6	-		9,1	MADRID	22,0	8,5			9,8
IBIZA	23,6	18,4			-	C.A. DE CANARIAS					
MAHÓN	22,1	17,9			10,2	LAS PALMAS DE GRAN CANARIA	24,9	20,0			10,3
C.A. VALENCIANA						FUERTEVENTURA	23,6	19,9			5,5
ALICANTE	24,4	15,1			9,3	LANZAROTE	25,2	19,2			10,0
CASTELLÓN	22,5	13,8			9,8	SANTA CRUZ DE TENERIFE	25,2	20,4			5,0
VALENCIA	26,4	13,6			9,7	EL HIERRO	22,4	20,4			-
C.A. DE LA REGIÓN DE MURCIA						LA PALMA	24,2	20,0		0,2	4,0
MURCIA	26,5	12,8			9,5	NOTA:					
C.A. DE ANDALUCÍA						(1) Las máximas y precipitaciones del día son de 06 a 18 (hora TMG) de ayer.					
ALMERÍA	21,8	14,4			7,8	(2) Las mínimas y precipitaciones de la noche son de 18 de ayer a 06 (hora TMG) de hoy.					
CÁDIZ	26,4	17,4			-	(3) Las horas de sol son de ayer.					
CÓRDOBA	27,1	11,5			9,7	Las unidades utilizadas son: °C para la temperatura y litros por metro cuadrado para la precipitación					
GRANADA	23,5	7,4			9,1	Precipitación: Sin dato es cero. "ip": inapreciable. "-": Información no disponible					
HUELVA	26,9	14,8			9,2	Temperaturas y horas de sol: "-": Información no disponible					

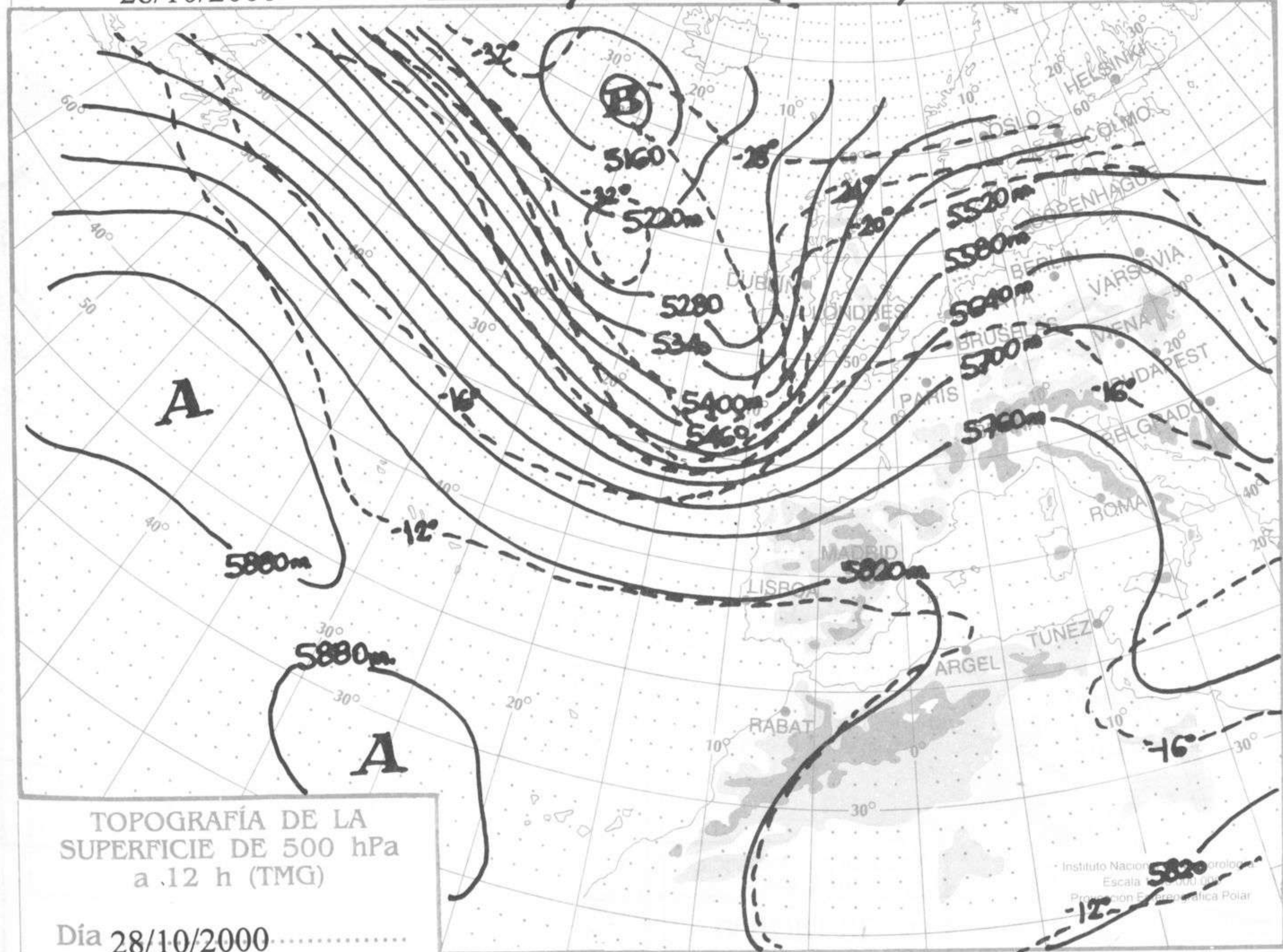
INFORMACIÓN GENERAL A LAS 06 (hora TMG)

En las últimas 24 horas ha estado nuboso con precipitaciones débiles en el tercio norte peninsular, aumentando a lo largo del día la nubosidad hacia el sur al paso del frente. Nuboso en Canarias y poco nuboso o despejado en el sur peninsular y Baleares. Se registraron Brumas y nieblas en toda la Península Ibérica que fueron persistentes en puntos del interior de Galicia, cornisa cantábrica, Castilla y León, Castilla-La Mancha, Aragón, en la provincia de Gerona y en el Estrecho de Gibraltar. Los vientos fueron del W y del NW fuertes en el litoral cantábrico, del NE moderados en Canarias y flojos en el resto. Las temperaturas mínimas descendieron ligeramente en el cuadrante noroccidental.





Día 28/10/2000



Día 28/10/2000

