

BOLETÍN Meteorológico

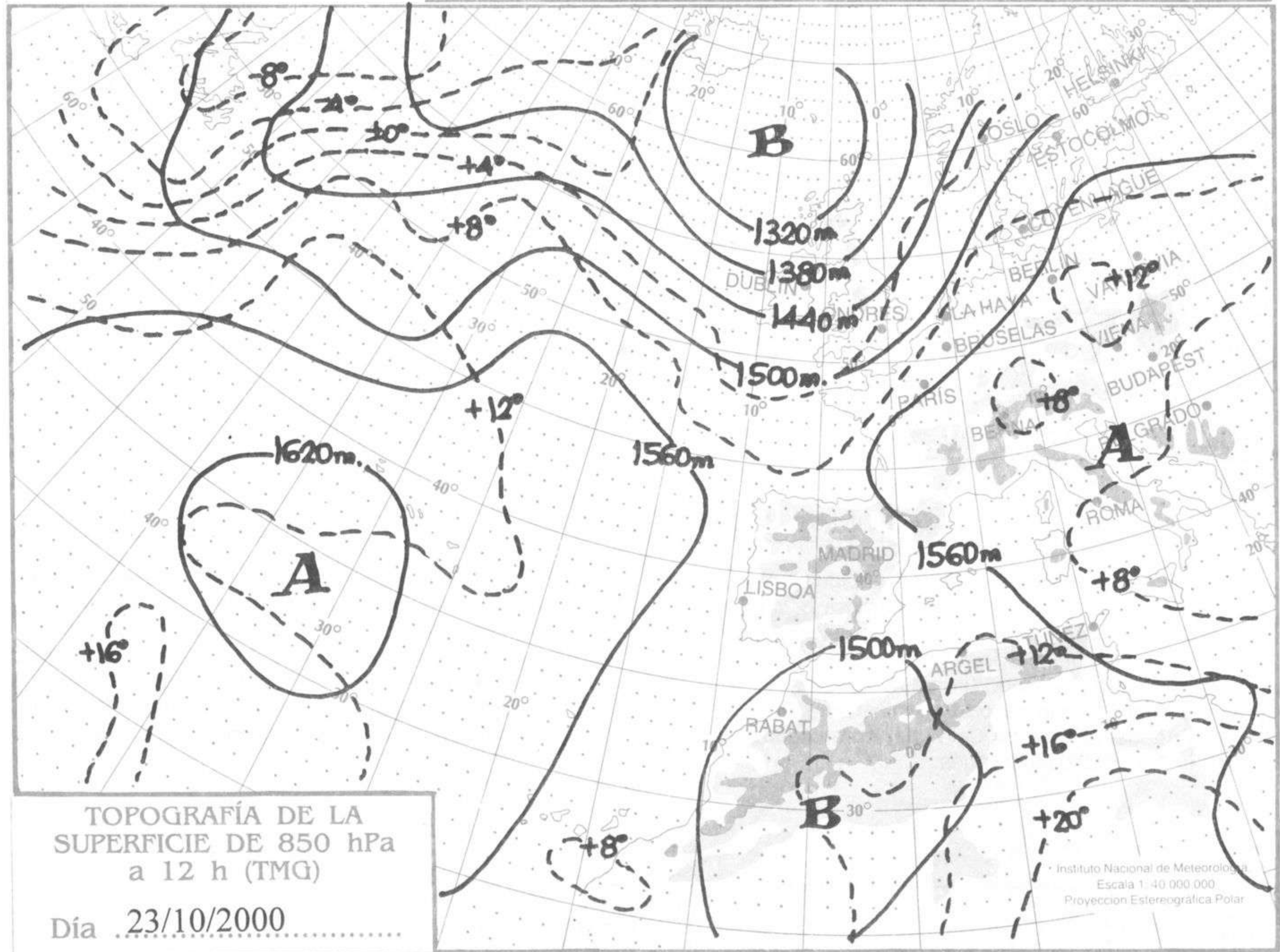
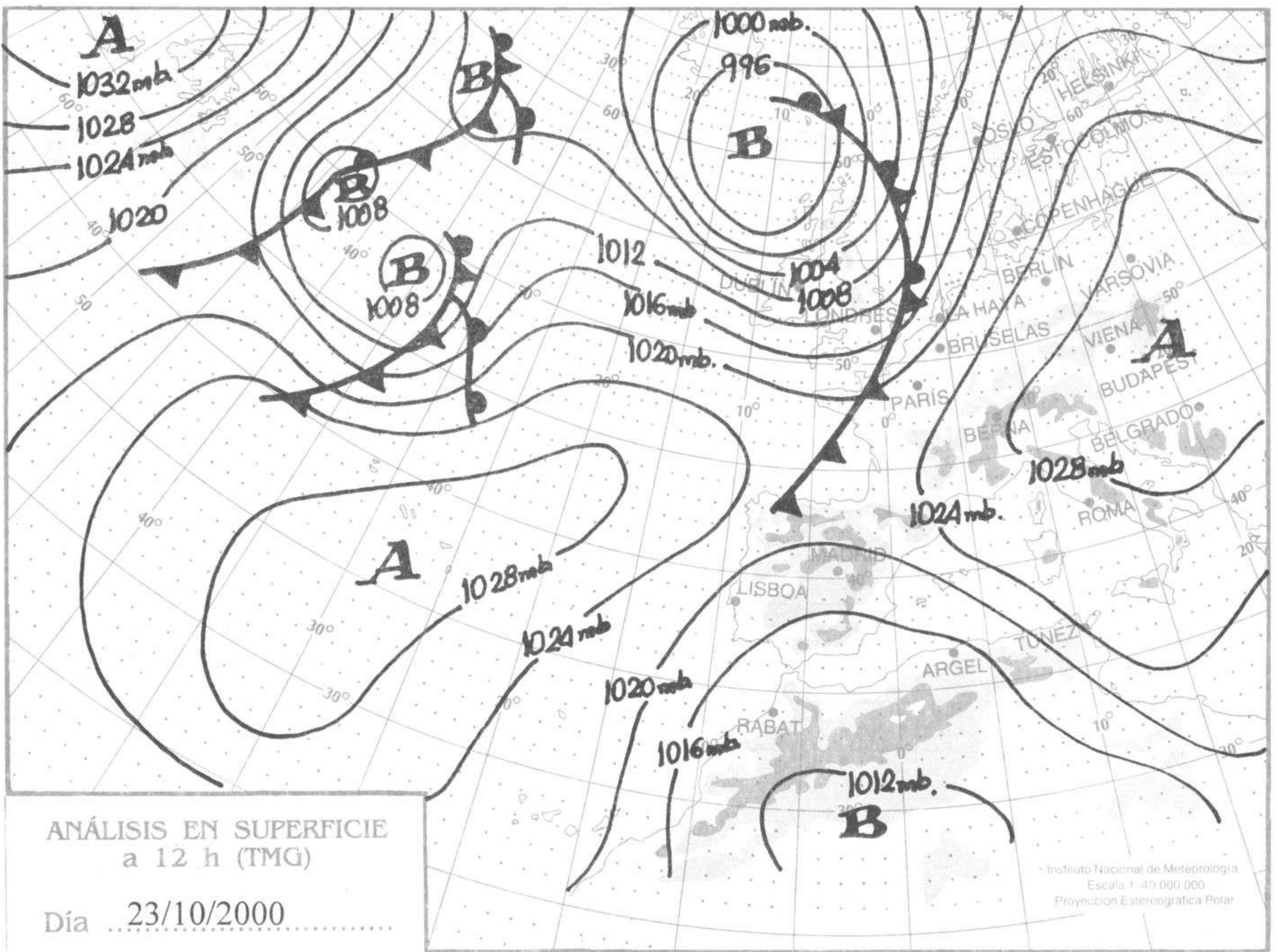
Ministerio de Medio Ambiente
Instituto Nacional de Meteorología

Número 298. Martes 24 de octubre de 2000

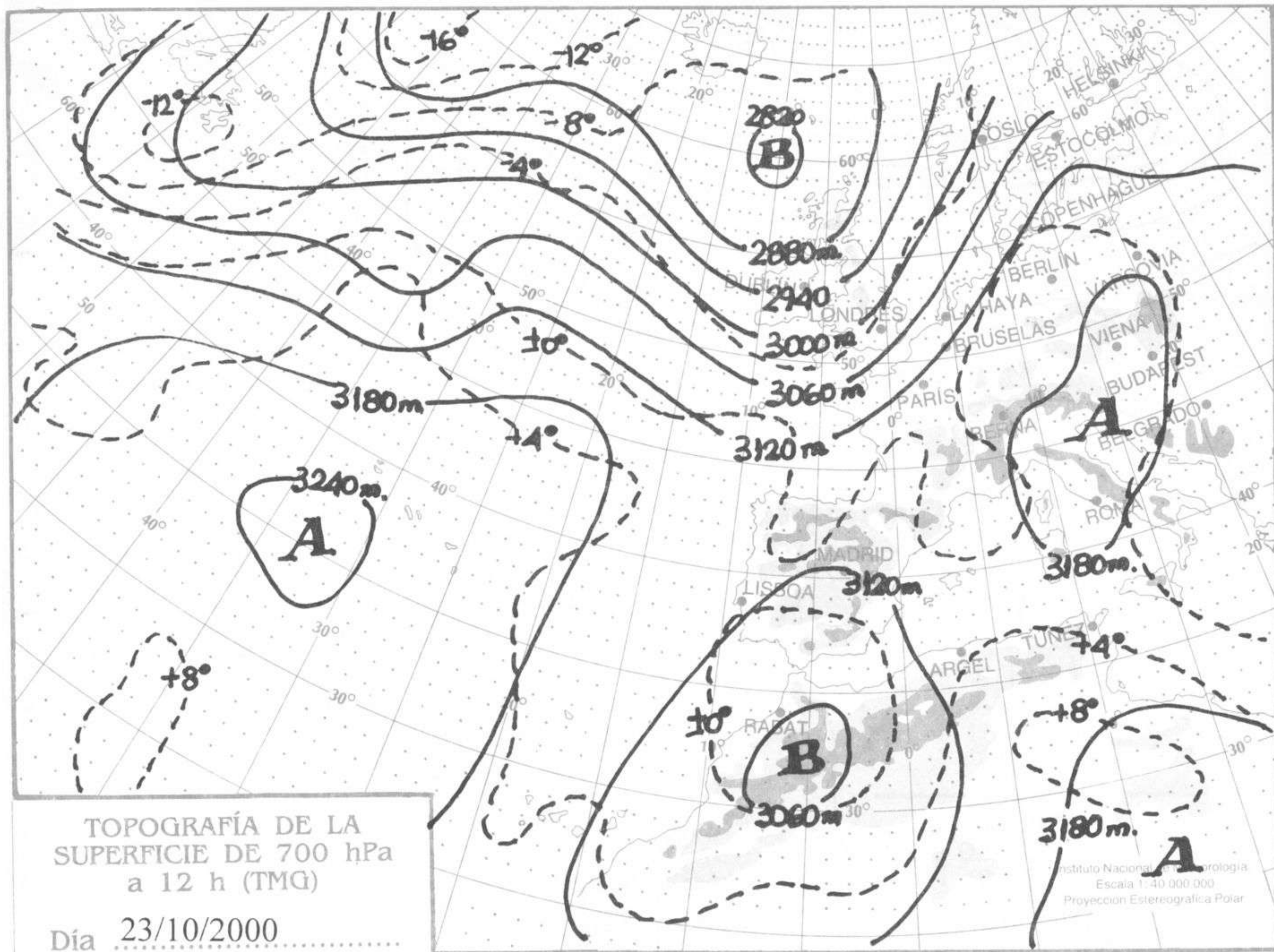
ESTACIONES	TEMPERATURA °C		PRECIPITACIÓN l/m2		HORAS DE SOL (3)	ESTACIONES	TEMPERATURA °C		PRECIPITACIÓN l/m2		HORAS DE SOL (3)
	MÁX (1)	MÍN (2)	DÍA (1)	NOCHE (2)			MÁX (1)	MÍN (2)	DÍA (1)	NOCHE (2)	
C.A. DE GALICIA						JAÉN	17,1	12,1	0,3		0,0
A CORUÑA	17,1	13,1			3,7	MÁLAGA	19,8	14,8	4		0,0
SANTIAGO DE COMPOSTELA	20,1	6,1			8,1	SEVILLA	25,9	13,9		1	6,9
LUGO	18,8	8,5			7,5	CIUDAD A. DE CEUTA					
OURENSE	24,2	11,5			7,8	CEUTA	18,0	17,5	0,5	-	0,0
PONTEVEDRA	19,5	10,4			8,6	CIUDAD A. DE MELILLA					
C.A. PRINCIPADO DE ASTURIAS						MELILLA	18,5	12,8	18	18	0,0
OVIEDO	18,1	11,9			7,3	C.A. DE EXTREMADURA					
C.A. DE CANTABRIA						BADAJOS	26,4	12,1			8,5
SANTANDER	18,4	15,1			2,9	MÉRIDA	26,2	11,9	0,5	0,1	-
C.A. DEL PAÍS VASCO						CÁCERES	23,8	13,5			8,6
BILBAO	18,5	14,1			0,0	C.A. DE CASTILLA Y LEÓN					
SAN SEBASTIÁN	15,8	14,1	5	2	0,0	ÁVILA	17,4	9,9			4,0
VITORIA	17,9	12,5	1	0,5	1,4	BURGOS	15,8	12,1			0,3
C.A. DE LA RIOJA						LEÓN	19,8	10,1			8,2
LOGROÑO	18,1	14,4	0,6	0,1	-	PALENCIA	17,0	11,0			-
C. FORAL DE NAVARRA						SALAMANCA	18,1	10,1			6,1
PAMPLONA	16,4	13,1	2		0,0	SEGOVIA	18,4	11,1			5,3
C.A. DE ARAGÓN						SORIA	16,4	11,1	0,3	5	1,9
HUESCA	16,6	12,9	17		-	VALLADOLID	19,1	12,9			6,6
TERUEL	11,8	10,8	34	26	0,0	ZAMORA	18,1	11,4			2,3
ZARAGOZA	16,5	14,6	10		0,0	C.A. DE CASTILLA-LA MANCHA					
C.A. DE CATALUÑA						ALBACETE	15,1	11,5	6	2	0,0
BARCELONA	20,4	17,4	0,1		0,8	CIUDAD REAL	17,9	12,1		1	0,0
GIRONA	20,9	15,4	7		0,8	CUENCA	15,9	12,2	2		0,8
LLEIDA	22,1	14,8			2,2	GUADALAJARA	22,1	13,1			4,8
TARRAGONA	-	-	-	-	-	TOLEDO	22,1	12,1			3,9
C.A. DE LES ILLES BALEARS						C. DE MADRID					
PALMA DE MALLORCA	23,8	19,4	0,2	4	1,8	MADRID	22,8	15,0			4,5
IBIZA	23,1	20,6			-	C.A. DE CANARIAS					
MAHÓN	22,4	18,9			0,2	LAS PALMAS DE GRAN CANARIA	25,2	19,9			8,7
C.A. VALENCIANA						FUERTEVENTURA	23,9	18,4	1	0,1	-
ALICANTE	22,9	15,4	4	47	0,6	LANZAROTE	23,8	19,4	0,8	0,8	6,3
CASTELLÓN	-	19,1	-	11	0,0	SANTA CRUZ DE TENERIFE	24,2	19,0			9,9
VALENCIA	17,1	14,8	38	109	0,0	EL HIERRO	21,0	19,8			7,4
C.A. DE LA REGIÓN DE MURCIA						LA PALMA	23,9	19,5		1	7,7
MURCIA	19,1	14,8	80	5	0,0	NOTA:					
C.A. DE ANDALUCÍA						(1) Las máximas y precipitaciones del día son de 06 a 18 (hora TMG) de ayer.					
ALMERÍA	19,9	17,1	32		0,2	(2) Las mínimas y precipitaciones de la noche son de 18 de ayer a 06 (hora TMG) de hoy.					
CÁDIZ	19,9	17,8			-	(3) Las horas de sol son de ayer.					
CÓRDOBA	22,8	13,1			4,8	Las unidades utilizadas son: °C para la temperatura y litros por metro cuadrado para la precipitación					
GRANADA	16,8	11,8	5		0,0	Precipitación: Sin dato es cero. "ip": inapreciable. "-": Información no disponible					
HUELVA	27,0	14,1	0,5		7,4	Temperaturas y horas de sol: "-": Información no disponible					

INFORMACIÓN GENERAL A LAS 06 (hora TMG)

Durante las últimas 24 horas ha estado muy nuboso o cubierto en la mitad oriental peninsular, Baleares, Ceuta y Melilla, con gran actividad tormentosa y chubascos fuertes a muy fuertes, que localmente fueron torrenciales, especialmente en el sur de Cataluña, este de Aragón, comunidad Valenciana, Murcia, Andalucía oriental y Baleares. En el oeste peninsular ha habido intervalos nubosos. En canarias ha estado nuboso en el norte de las islas con alguna precipitación débil. Hubo brumas y bancos de niebla en Galicia y puntos del Mediterráneo. Las temperaturas mínimas han ascendido en el noroeste peninsular y se han mantenido sin cambios en el resto. Los vientos han sido moderados de componente Este en Cataluña, comunidad Valenciana, Murcia y localmente fuertes en Baleares. En Canarias han sido del Nordeste moderados.



Pa
60
50
40
30
20
10
0
-10
-20
-30
-40
-50
-60
-70
-80
-90
-100
-110
-120



h
0
10
20
30
40
50
60
70
80
90
100
110
120

