

BOLETÍN Meteorológico

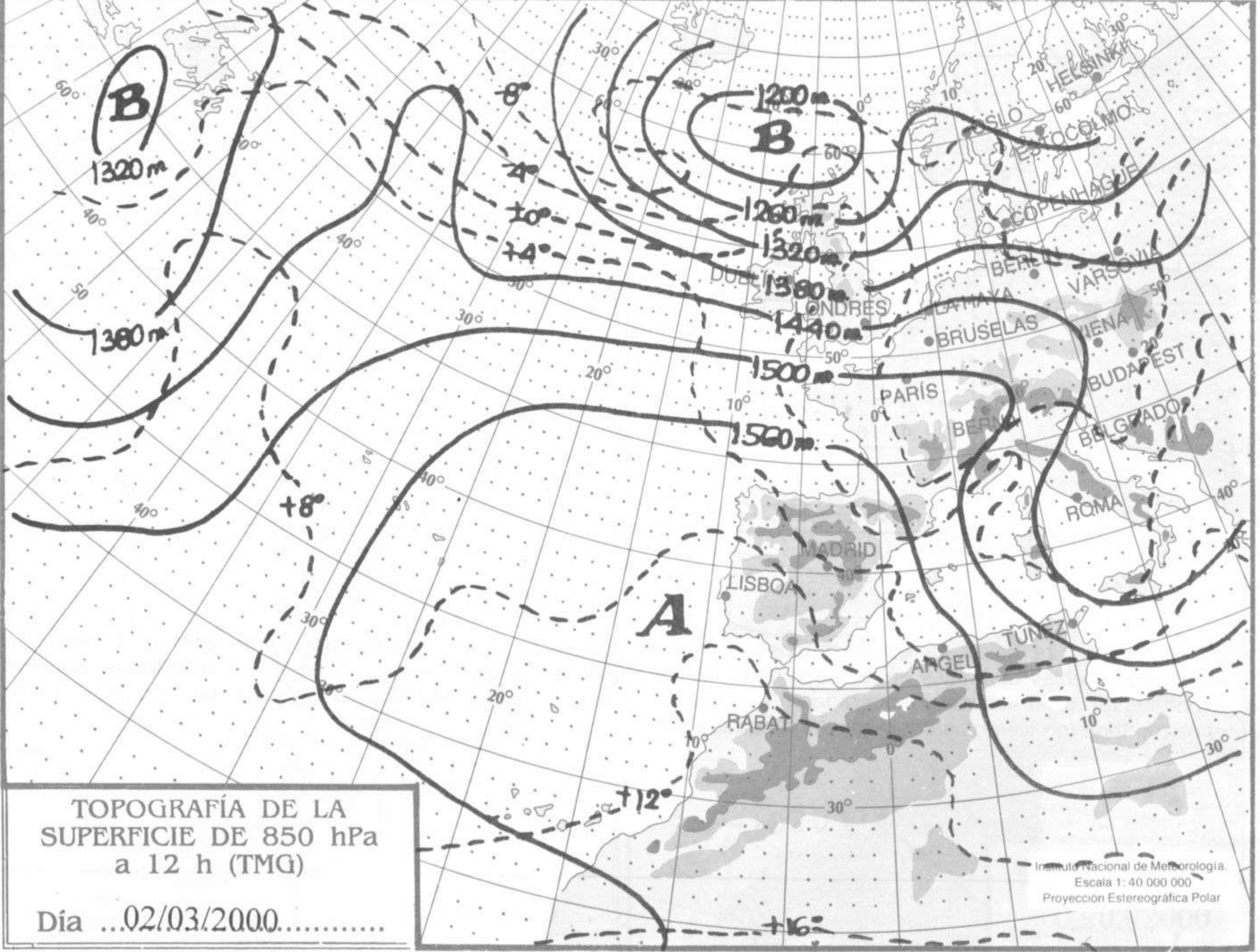
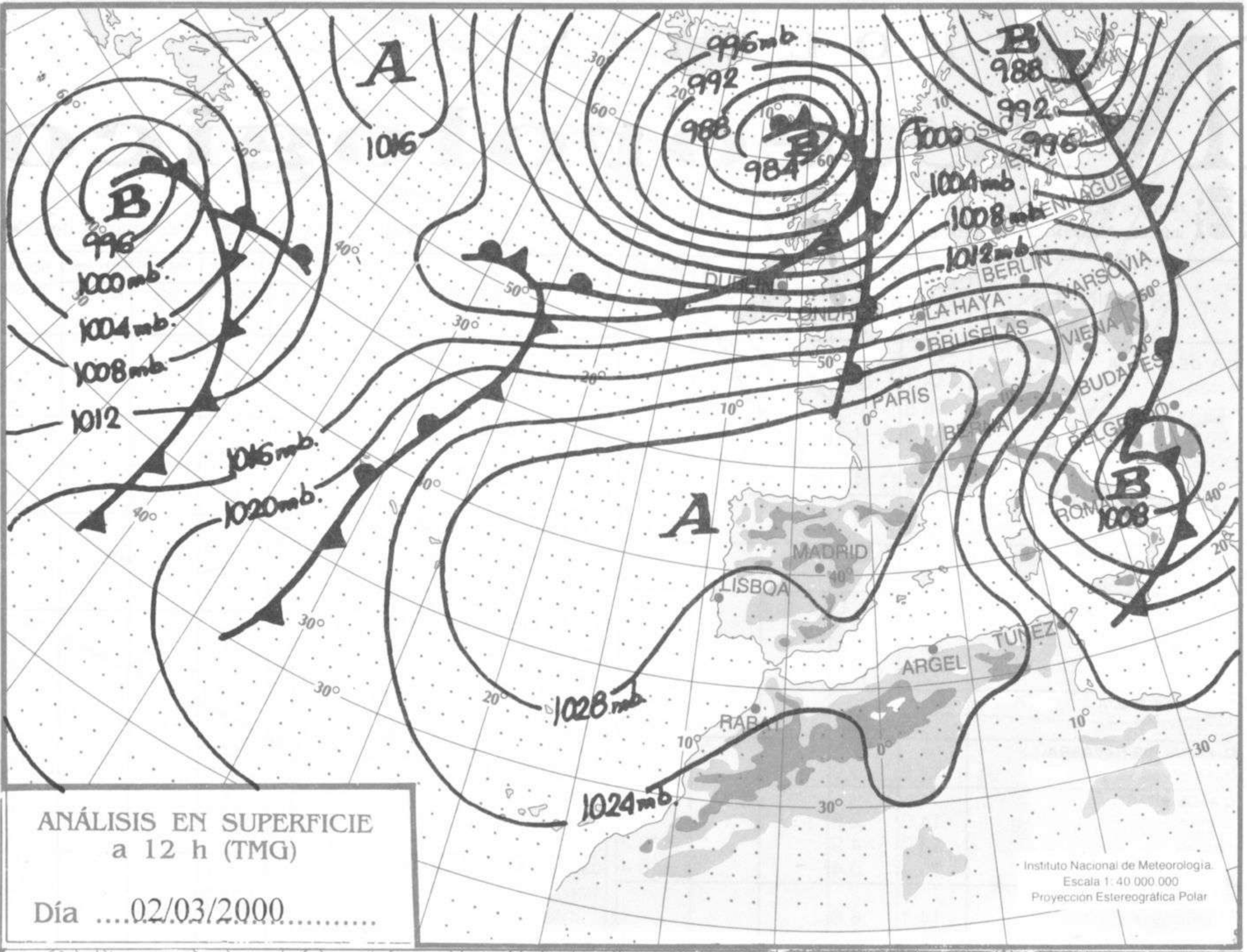
Ministerio de Medio Ambiente
Instituto Nacional de Meteorología

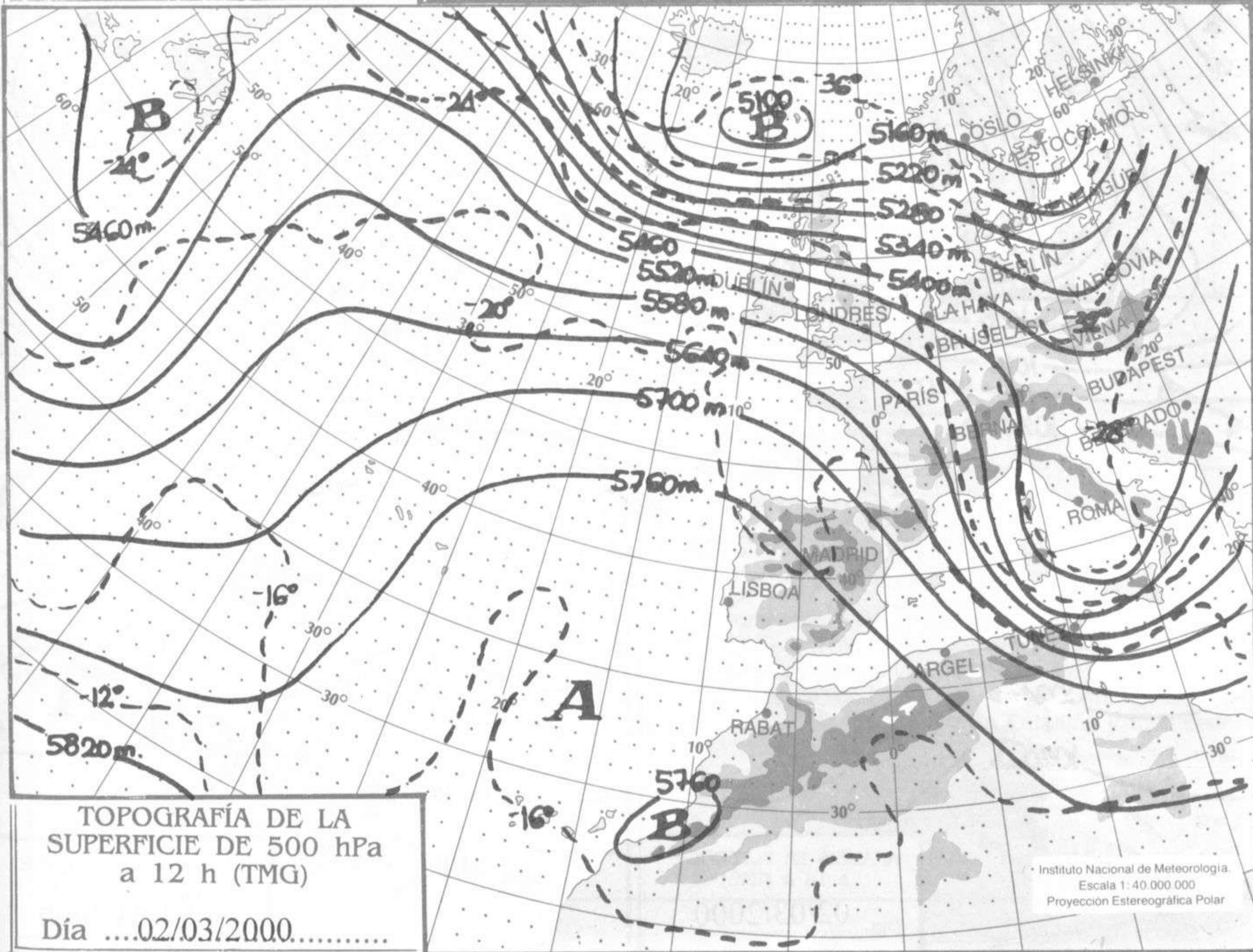
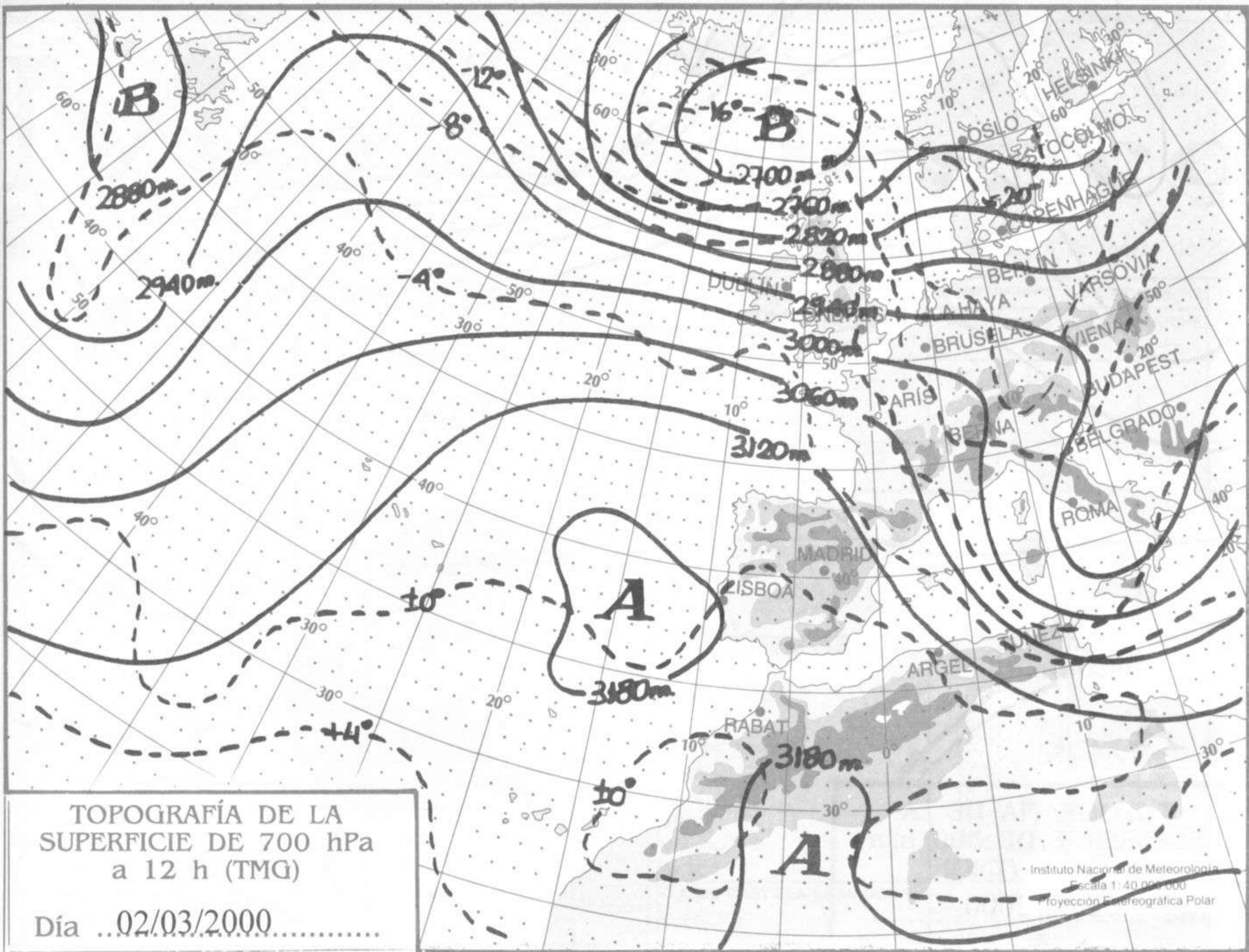
Número 63. Viernes 3 de marzo de 2000

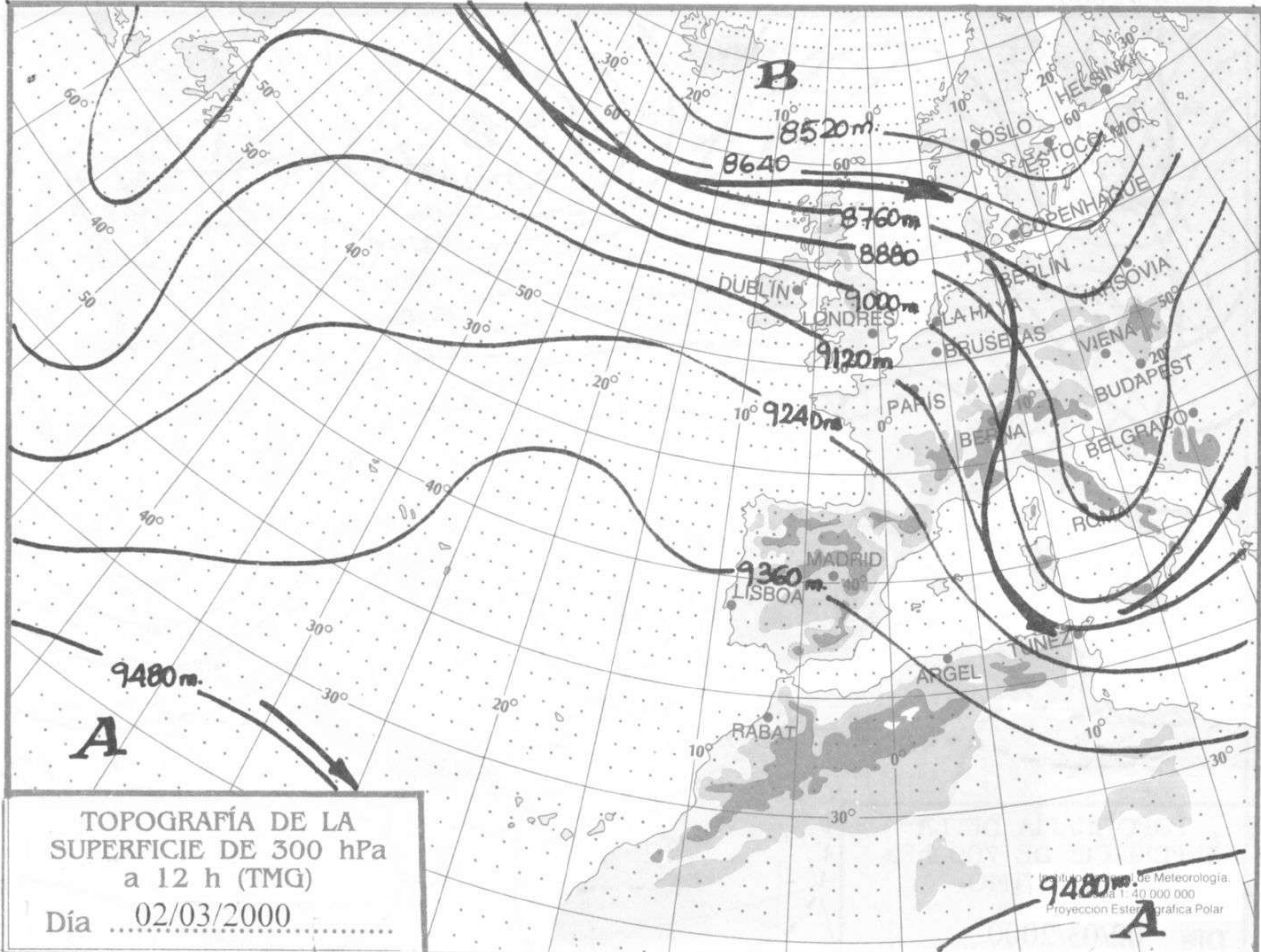
ESTACIONES	TEMPERATURA °C		PRECIPITACIÓN l/m2		HORAS DE SOL (3)	ESTACIONES	TEMPERATURA °C		PRECIPITACIÓN l/m2		HORAS DE SOL (3)
	MÁX (1)	MÍN (2)	DÍA (1)	NOCHE (2)			MÁX (1)	MÍN (2)	DÍA (1)	NOCHE (2)	
C.A. DE GALICIA						AÉN	18,1	9,4			-
A CORUÑA	13,1	6,5			9,7	MALAGA	19,9	8,8			10,0
SANTIAGO DE COMPOSTELA	16,5	0,4			9,1	SEVILLA	24,4	9,1			9,9
LUGO	14,9	-1,1			9,1	CIUDAD A. DE CEUTA					
OURENSE	19,5	0,1			7,9	CEUTA	18,6	15,1			9,0
PONTEVEDRA	15,2	4,4			-	CIUDAD A. DE MELILLA					
C.A. PRINCIPADO DE ASTURIAS						MELILLA	19,1	12,9			8,0
OVIEDO	13,4	3,1			9,4	C.A. DE EXTREMADURA					
C.A. DE CANTABRIA						BADAJOS	20,5	3,4			10,5
SANTANDER	13,4	6,5			9,4	MÉRIDA	20,4	4,5			-
C.A. DEL PAÍS VASCO						CACERES	17,2	3,8			-
BILBAO	15,1	1,9			8,1	C.A. DE CASTILLA Y LEÓN					
SAN SEBASTIAN	10,9	5,9			9,3	ÁVILA	13,1	-1,1			10,3
VITORIA	12,2	-1,6			7,5	BURGOS	13,1	-3,1			8,8
C.A. DE LA RIOJA						LEÓN	11,8	0,4			9,6
LOGRONO	14,9	-3,1			9,9	PALENCIA	13,1	-1,9			-
C. FORAL DE NAVARRA						SALAMANCA	14,5	-4,5			10,1
PAMPLONA	12,5	-0,9			10,5	SEGOVIA	13,8	1,4			10,4
C.A. DE ARAGÓN						SORIA	14,1	-2,1			10,5
HUESCA	14,9	2,5			-	VALLADOLID	12,8	-1,1			8,8
TERUEL	13,9	-4,9			10,3	ZAMORA	14,1	-1,9			8,9
ZARAGOZA	15,4	0,4			10,4	C.A. DE CASTILLA-LA MANCHA					
C.A. DE CATALUNA						ALBACETE	17,3	-0,4			10,7
BARCELONA	14,1	6,8			-	CIUDAD REAL	17,4	0,5			9,8
GIRONA	16,9	-0,9			10,4	CUENCA	17,1	-0,6			9,7
LLEIDA	18,1	0,4			10,4	GUADALAJARA	-	-4,9			-
TARRAGONA	15,9	6,4			-	TOLEDO	17,1	-1,1			10,6
C.A. DE LES ILLES BALEARS						C. DE MADRID					
PALMA DE MALLORCA	17,4	-0,2			9,8	MADRID	16,2	-0,1			11,1
IBIZA	17,1	7,1			-	C.A. DE CANARIAS					
MAHÓN	14,4	7,8			10,5	LAS PALMAS DE GRAN CANARIA	21,8	18,0			6,5
C.A. VALENCIANA						FUERTEVENTURA	20,4	16,1			4,5
ALICANTE	16,5	6,5			10,1	LANZAROTE	21,8	17,6			7,8
CASTELLON	18,1	7,1			10,8	SANTA CRUZ DE TENERIFE	21,4	15,9			8,1
VALENCIA	19,8	4,4			10,8	EL HIERRO	18,8	17,0			-
C.A. DE LA REGIÓN DE MURCIA						LA PALMA	20,8	16,4			4,3
MURCIA	19,8	4,5			10,6	NOTA:					
C.A. DE ANDALUCÍA						(1) Las máximas y precipitaciones del día son de 06 a 18 (hora TMG) de ayer					
ALMERIA	19,9	10,4			8,9	(2) Las mínimas y precipitaciones de la noche son de 18 de ayer a 06 (hora TMG) de hoy					
CÁDIZ	19,8	14,1			-	(3) Las horas de sol son de ayer					
CÓRDOBA	23,5	5,1			10,6	Las unidades utilizadas son: °C para la temperatura y litros por metro cuadrado para la precipitación					
GRANADA	21,4	2,5			9,4	Precipitación: Sin dato es cero "0" apreciable "-" Información no disponible					
HUELVA	22,8	6,5			9,7	Temperaturas y horas de sol: "-" Información no disponible					

INFORMACIÓN GENERAL A LAS 06 (hora TMG)

En las últimas 24 horas ha estado nuboso a muy nuboso en Canarias y despejado en el resto de España. Se registraron nieblas matinales en el norte peninsular y puntos de la costa mediterránea. Las temperaturas mínimas experimentaron un descenso moderado en la mitad oriental de España y permanecieron sin cambios significativos en el resto. Soplaron vientos moderados del NE en Canarias.

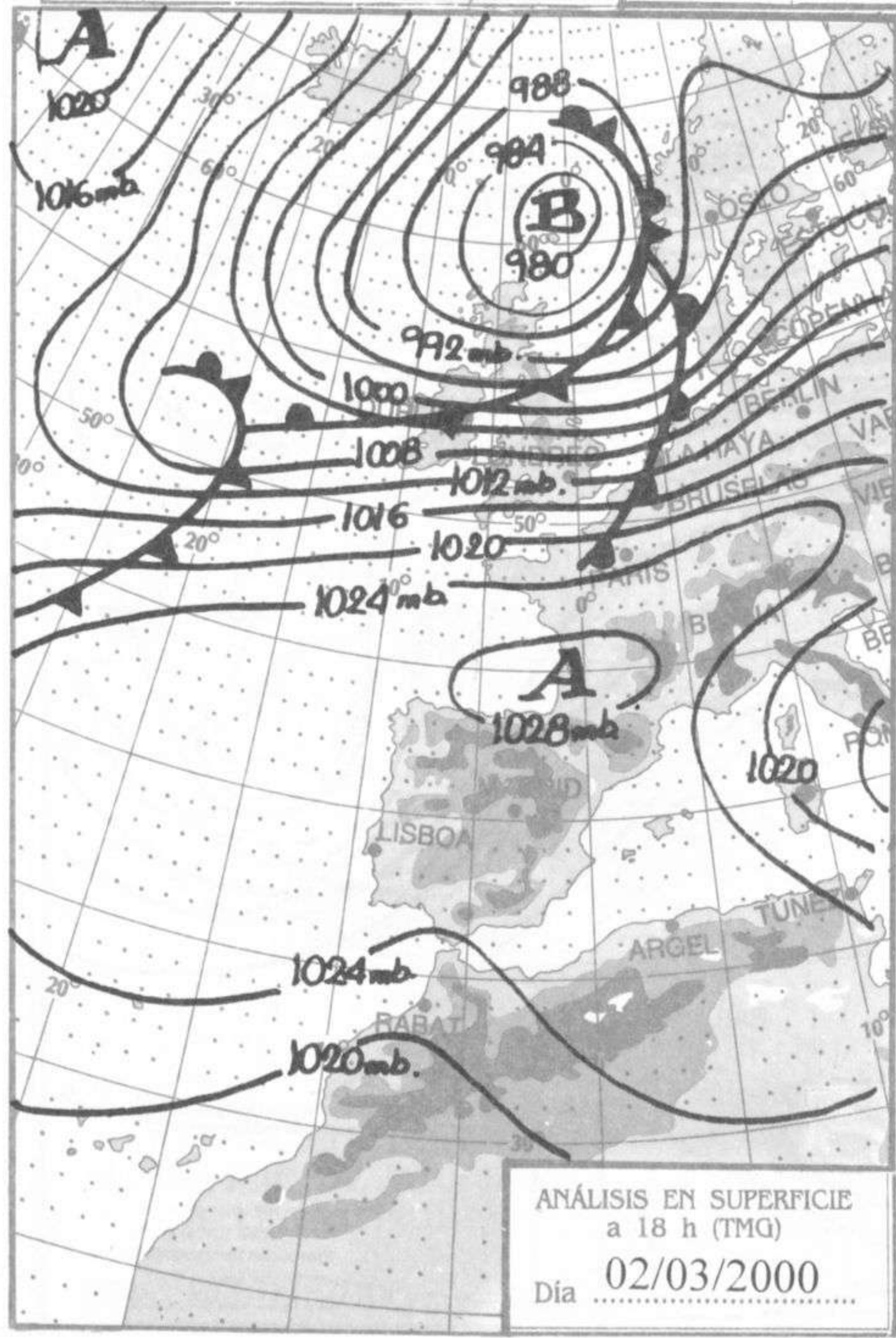




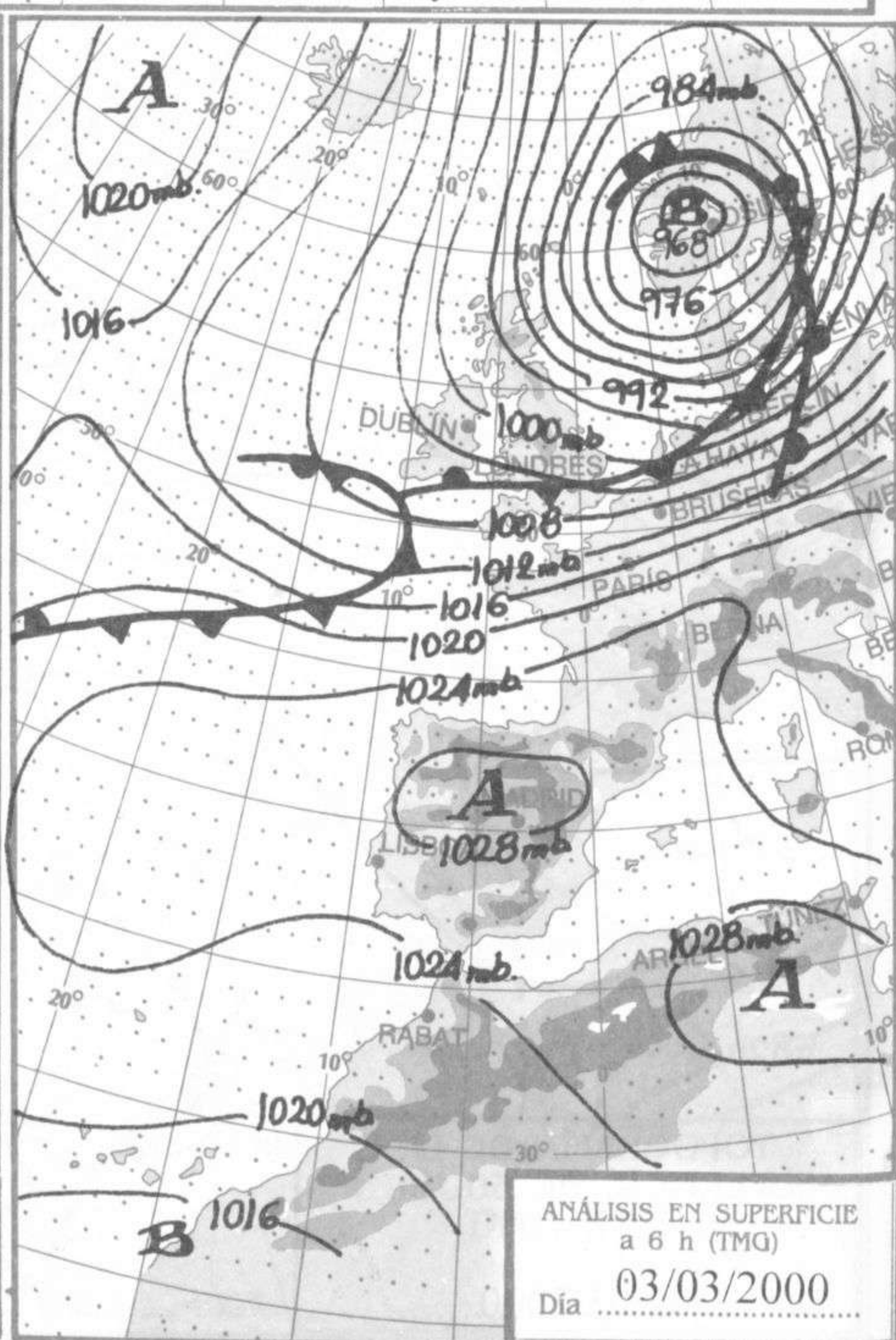


TOPOGRAFÍA DE LA SUPERFICIE DE 300 hPa a 12 h (TMG)
 Día 02/03/2000

Instituto de Meteorología
 Escala 1:40 000 000
 Proyección Estereográfica Polar



ANÁLISIS EN SUPERFICIE a 18 h (TMG)
 Día 02/03/2000



ANÁLISIS EN SUPERFICIE a 6 h (TMG)
 Día 03/03/2000