

M B O L E T Í N

Meteorológico



Ministerio de Medio Ambiente
Instituto Nacional de Meteorología

Número 55. Miércoles 24 de febrero de 1999

| ESTACIONES | TEMPERATURA °C | | PRECIPITACIÓN l/m2 | | HORAS |
|------------------------------------|----------------|------|--------------------|-------|--------|
| | MÁX | MÍN | DÍA | NOCHE | DE SOL |
| | (1) | (2) | (1) | (2) | (3) |
| C.A. GALICIA | | | | | |
| A CORUÑA | 15,1 | 11,5 | 1 | 2 | 2,4 |
| SANTIAGO DE COMPOSTELA | 14,1 | 7,1 | 2 | 3 | 1,1 |
| LUGO | 12,4 | 4,9 | 1 | 0,1 | - |
| ORENSE | 15,1 | 4,4 | | | 0,1 |
| PONTEVEDRA | 16,1 | 6,9 | 1 | - | 1,4 |
| C.A. PRINCIPADO DE ASTURIAS | | | | | |
| OVIEDO | 12,4 | 7,8 | 7 | | 0,0 |
| C.A. CANTABRIA | | | | | |
| SANTANDER | 12,4 | 9,6 | 5 | | 0,0 |
| C.A. PAÍS VASCO | | | | | |
| BILBAO | 12,5 | 4,5 | 8 | | 0,0 |
| SAN SEBASTIÁN | 9,5 | - | 6 | - | - |
| VITORIA | 10,4 | 1,5 | 7 | 0,2 | 1,6 |
| LA RIOJA | | | | | |
| LOGROÑO | 13,5 | 3,9 | | | 2,9 |
| C. FORAL DE NAVARRA | | | | | |
| PAMPLONA | 10,8 | 3,9 | 3 | 1 | 0,9 |
| C.A. DE ARAGÓN | | | | | |
| HUESCA | 13,5 | 3,5 | | | - |
| TERUEL | 14,8 | 0,1 | | | 7,5 |
| ZARAGOZA | 15,8 | 6,6 | | | 6,5 |
| C.A. DE CATALUÑA | | | | | |
| BARCELONA | 16,9 | 10,1 | | | 8,4 |
| GIRONA | 11,4 | 7,5 | 0,2 | | 0,0 |
| LLEIDA | 19,1 | 5,4 | | | 9,1 |
| TARRAGONA | 19,0 | 8,9 | | | - |
| C.A. DE LAS ISLAS BALEARES | | | | | |
| PALMA DE MALLORCA | 15,4 | 2,6 | 0,2 | - | - |
| IBIZA | 19,4 | 9,1 | | | 9,1 |
| MAHÓN | 11,4 | 9,0 | | | 0,0 |
| C.A. VALENCIANA | | | | | |
| ALICANTE | 21,1 | 8,8 | | | 10,0 |
| CASTELLÓN | 21,1 | 10,1 | | | 5,8 |
| VALENCIA | 23,1 | 12,1 | | | 7,6 |
| C.A. DE LA REGIÓN DE MURCIA | | | | | |
| MURCIA | 23,5 | 7,8 | | | 10,3 |
| C.A. DE ANDALUCÍA | | | | | |
| ALMERÍA | 19,8 | 9,4 | | | 9,6 |
| CÁDIZ | 16,5 | 13,6 | | | - |
| CÓRDOBA | 24,5 | 4,9 | | | 10,4 |
| GRANADA | 23,1 | 2,4 | | | 9,9 |
| HUELVA | 22,8 | 10,6 | | | - |

| ESTACIONES | TEMPERATURA °C | | PRECIPITACIÓN l/m2 | | HORAS |
|-----------------------------------|----------------|------|--------------------|-------|--------|
| | MÁX | MÍN | DÍA | NOCHE | DE SOL |
| | (1) | (2) | (1) | (2) | (3) |
| JAÉN | - | - | - | - | - |
| MÁLAGA | 23,1 | 7,9 | | | 10,0 |
| SEVILLA | 24,8 | 10,0 | | | - |
| CIUDAD A. CEUTA | | | | | |
| CEUTA | 18,5 | 13,5 | | | 9,6 |
| CIUDAD A. MELILLA | | | | | |
| MELILLA | 21,4 | 11,8 | | | 10,2 |
| C.A. EXTREMADURA | | | | | |
| BADAJOS | 21,8 | 10,1 | | | 10,0 |
| MÉRIDA | 22,2 | 8,4 | | | - |
| CÁCERES | 19,5 | 8,4 | | | 10,3 |
| C.A. DE CASTILLA Y LEÓN | | | | | |
| ÁVILA | 13,1 | 3,5 | | | 7,3 |
| BURGOS | 12,9 | -0,4 | | | 2,7 |
| LEÓN | 15,5 | 0,1 | | | 5,5 |
| PALENCIA | 13,2 | -0,1 | | | - |
| SALAMANCA | 15,5 | 3,8 | | | 9,7 |
| SEGOVIA | 12,1 | 4,8 | | | 3,2 |
| SORIA | 10,5 | 2,5 | | | 2,3 |
| VALLADOLID | 15,8 | 4,1 | | | 4,3 |
| ZAMORA | 17,9 | 4,1 | | | 6,6 |
| C.A. DE CASTILLA-LA MANCHA | | | | | |
| ALBACETE | 18,1 | - | | | - |
| CIUDAD REAL | 19,8 | 4,4 | | | 9,8 |
| CUENCA | 15,8 | 3,0 | | | 8,6 |
| GUADALAJARA | 15,8 | 0,0 | | | - |
| TOLEDO | 20,5 | 6,0 | | | 10,2 |
| C.A. DE MADRID | | | | | |
| MADRID | 18,1 | 3,9 | | | 9,5 |
| C.A. DE CANARIAS | | | | | |
| LAS PALMAS DE GRAN CANARIA | 22,4 | 17,4 | | | 8,2 |
| FUERTEVENTURA | 20,1 | 16,4 | | | 8,1 |
| LANZAROTE | 21,1 | 15,8 | | | 15,6 |
| SANTA CRUZ DE TENERIFE | 21,4 | 17,5 | | | 6,8 |
| HIERRO | 19,1 | 16,9 | | | - |
| LA PALMA | 20,4 | 16,2 | | | 2,1 |

NOTA:

(1) Las máximas y precipitaciones del día son de 06 a 18 (hora TMG) de ayer.

(2) Las mínimas y precipitaciones de la noche son de 18 de ayer a 06 (hora TMG) de hoy.

(3) Las horas de sol son de ayer.

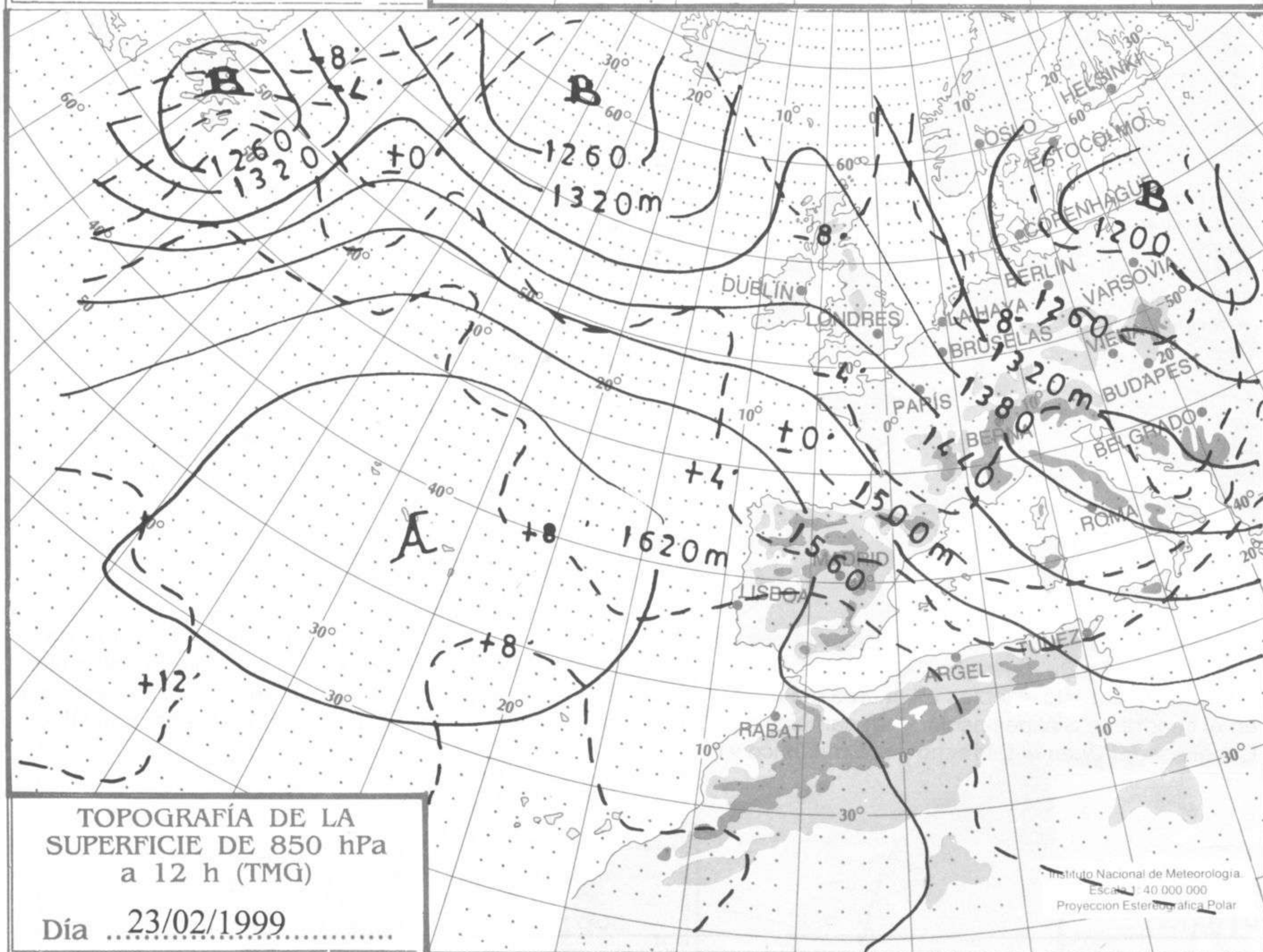
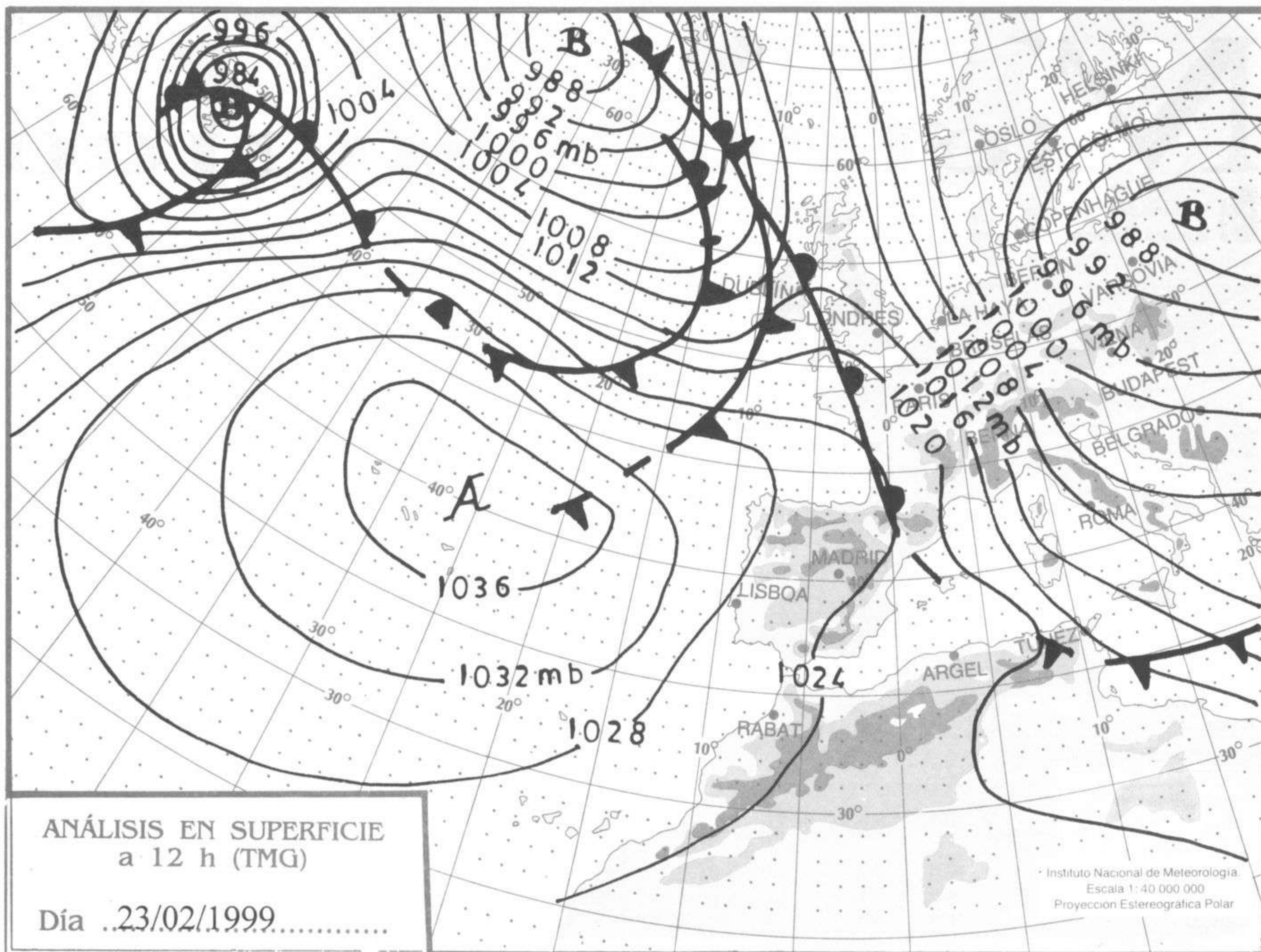
Las unidades utilizadas son: °C para la temperatura y litros por metro cuadrado para la precipitación

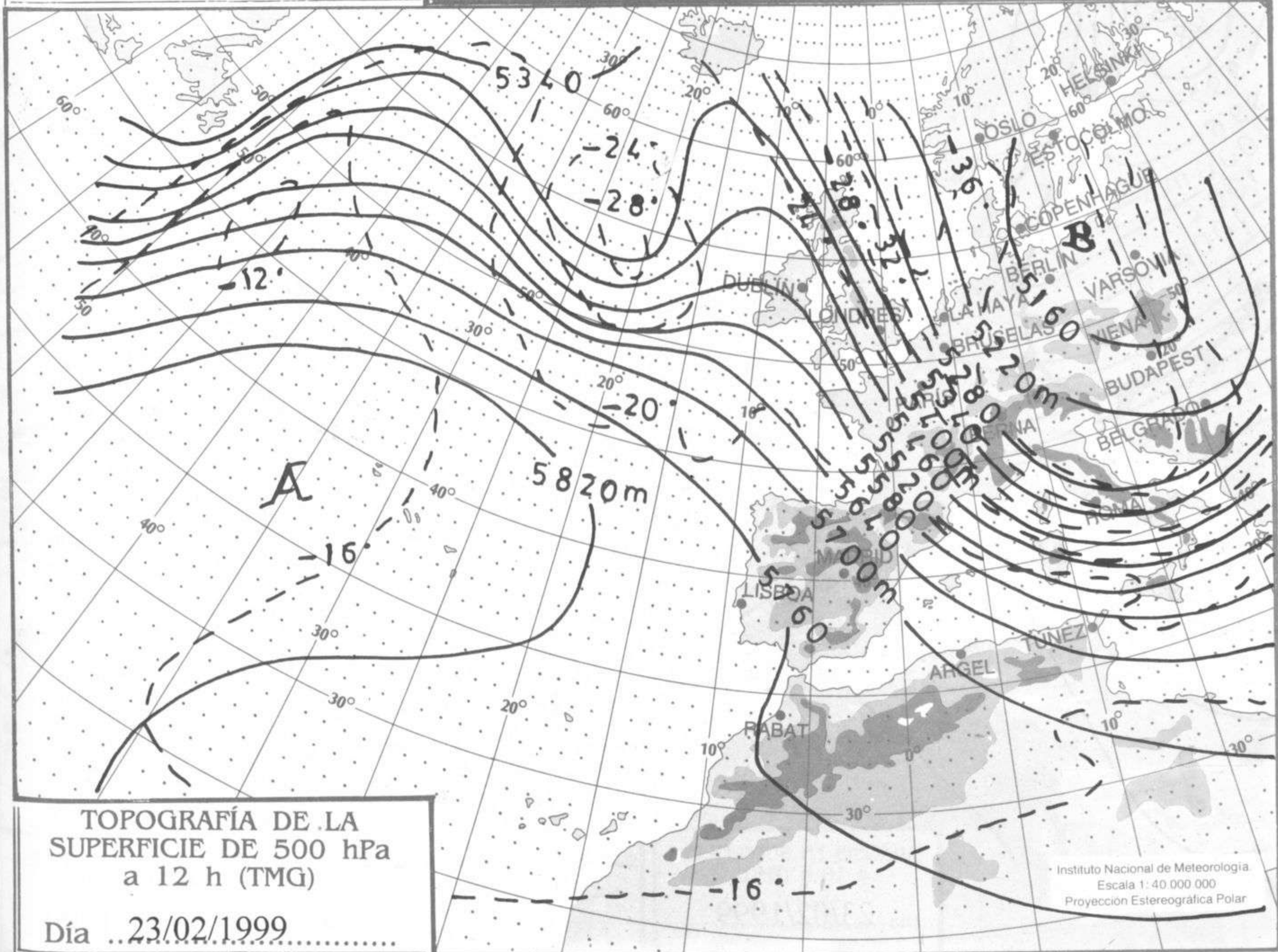
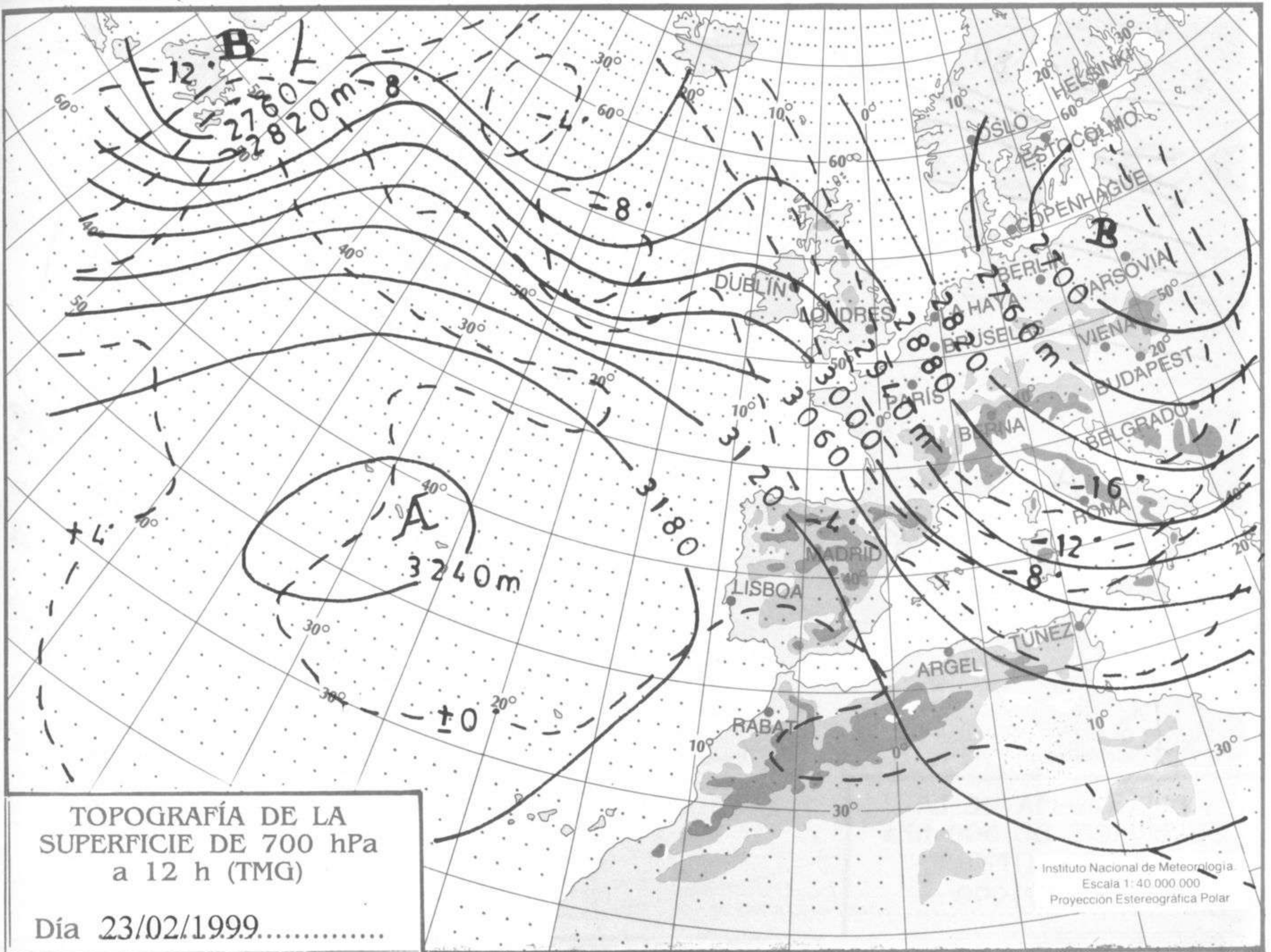
Precipitación: Sin dato es cero. "ip": inapreciable. "-": Información no disponible

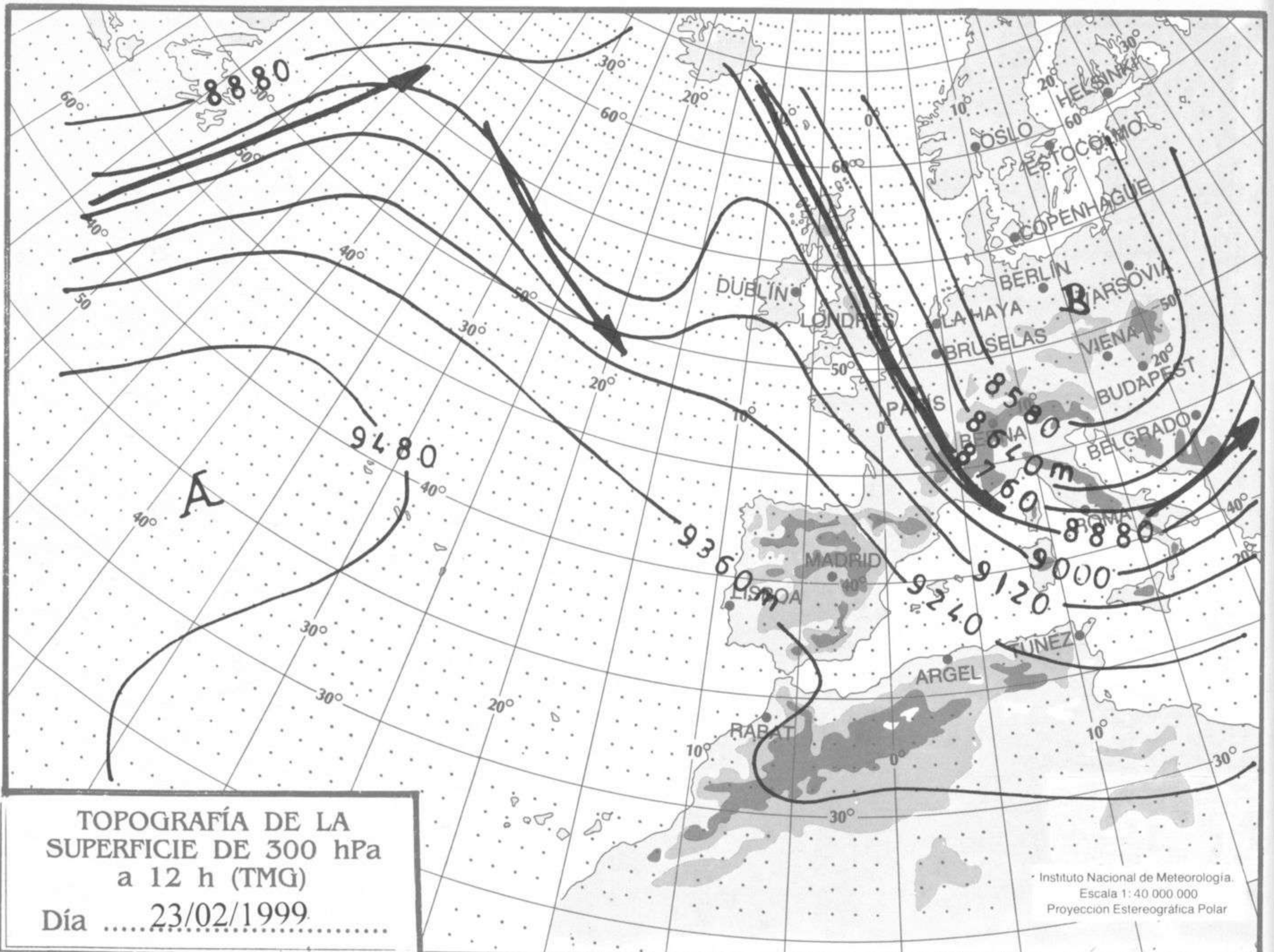
Temperaturas y horas de sol: "-": Información no disponible

INFORMACIÓN GENERAL

En las últimas 24 horas ha estado muy nuboso con precipitaciones débiles en Galicia, Comunidades cantábricas, Navarra, Rioja y Baleares. Poco nuboso o despejado en Extremadura, Castilla-La Mancha y Andalucía. Intervalos nubosos en el resto. Nieblas en el área del estrecho, Gerona y Almería. Temperaturas mínimas en ligero ascenso en el cuadrante SW peninsular y sin cambios o en ligero descenso en el resto. Vientos moderados del E al NE en Canarias; del W en el Estrecho y el Cantábrico y del NW en Aragón.

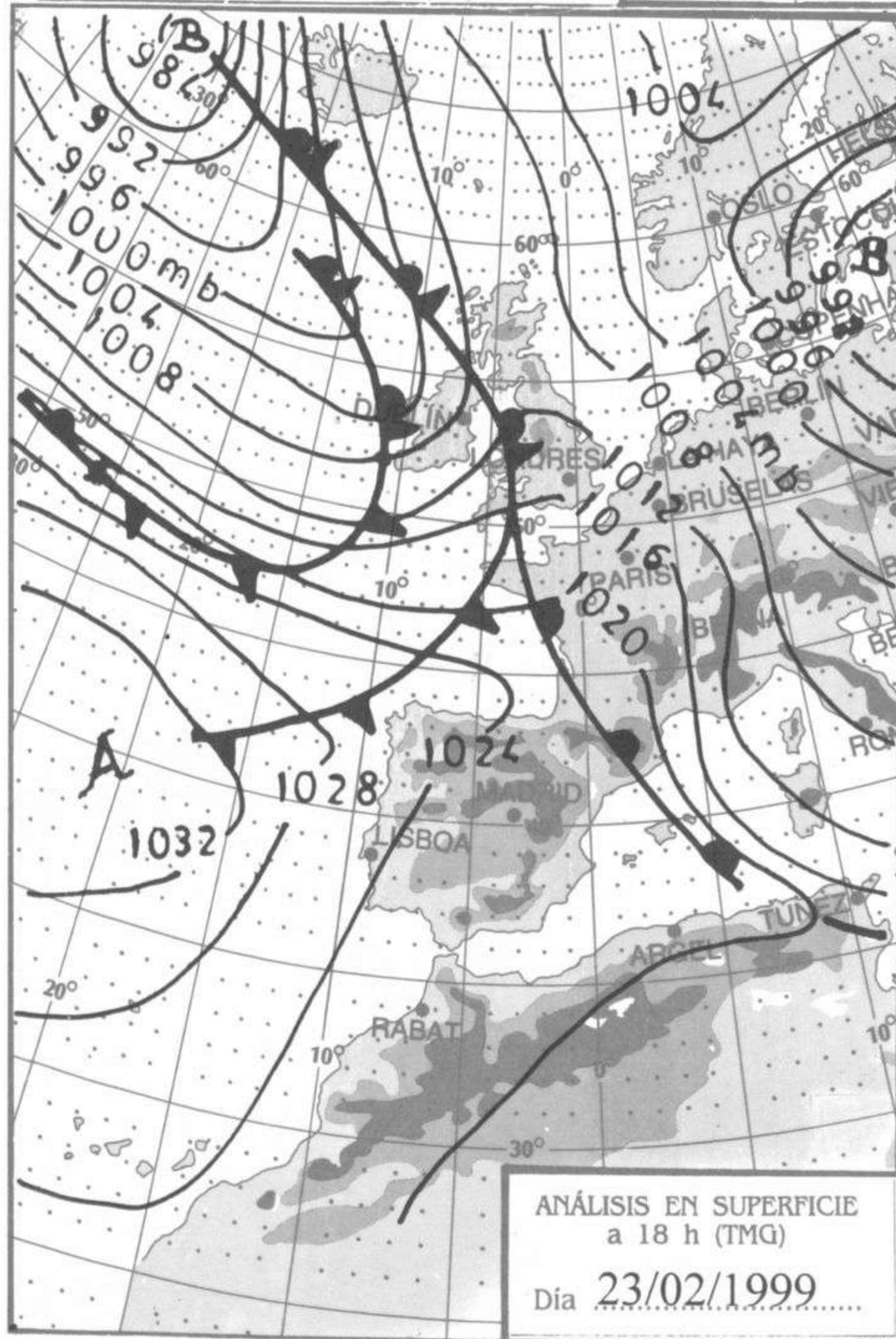




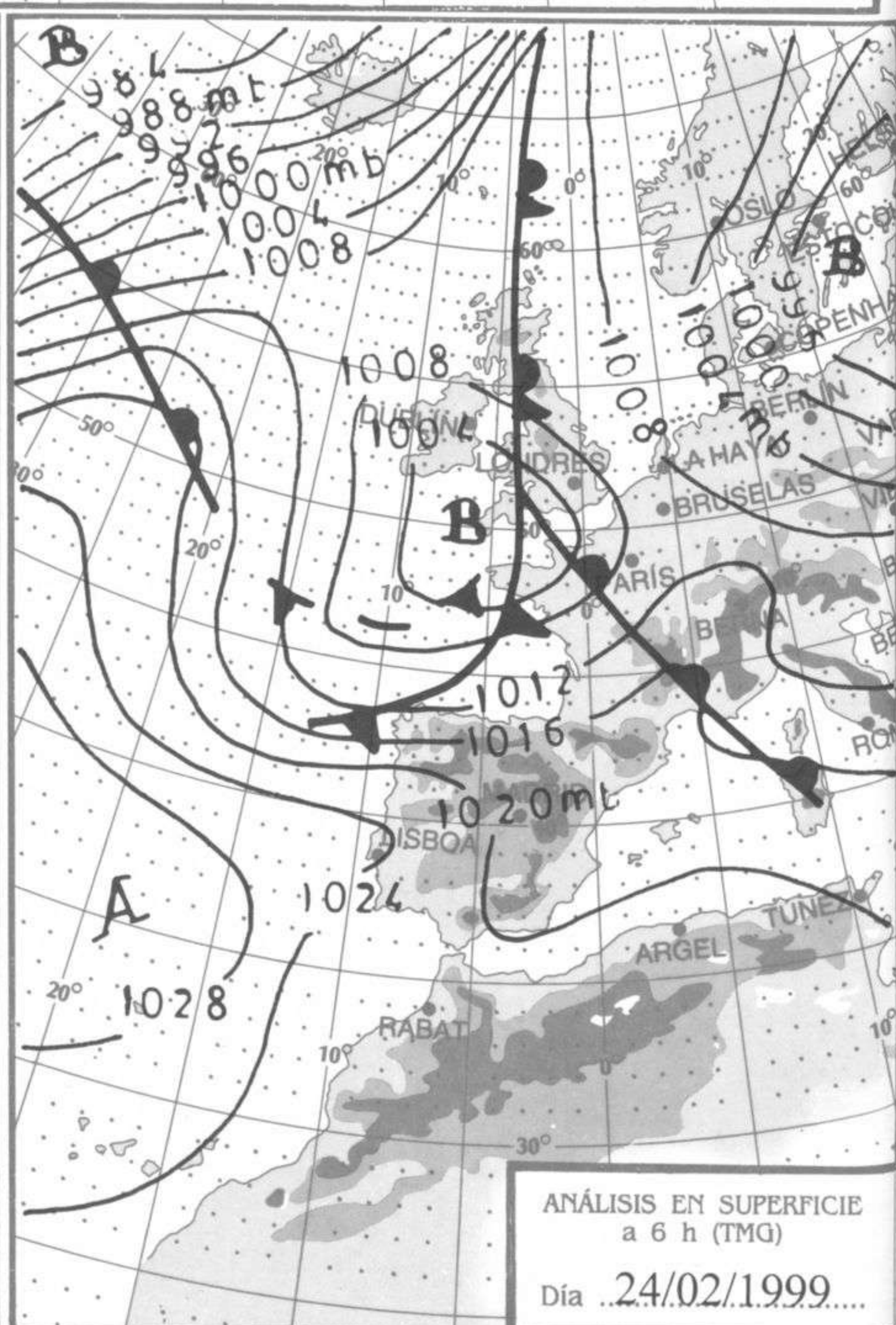


TOPOGRAFÍA DE LA SUPERFICIE DE 300 hPa a 12 h (TMG)
 Día 23/02/1999

Instituto Nacional de Meteorología.
 Escala 1: 40 000 000
 Proyección Estereográfica Polar



ANÁLISIS EN SUPERFICIE a 18 h (TMG)
 Día 23/02/1999



ANÁLISIS EN SUPERFICIE a 6 h (TMG)
 Día 24/02/1999