

BOLETIN Meteorológico



Ministerio de Medio Ambiente

Número 237. SÁBADO 24 DE AGOSTO DE 1996

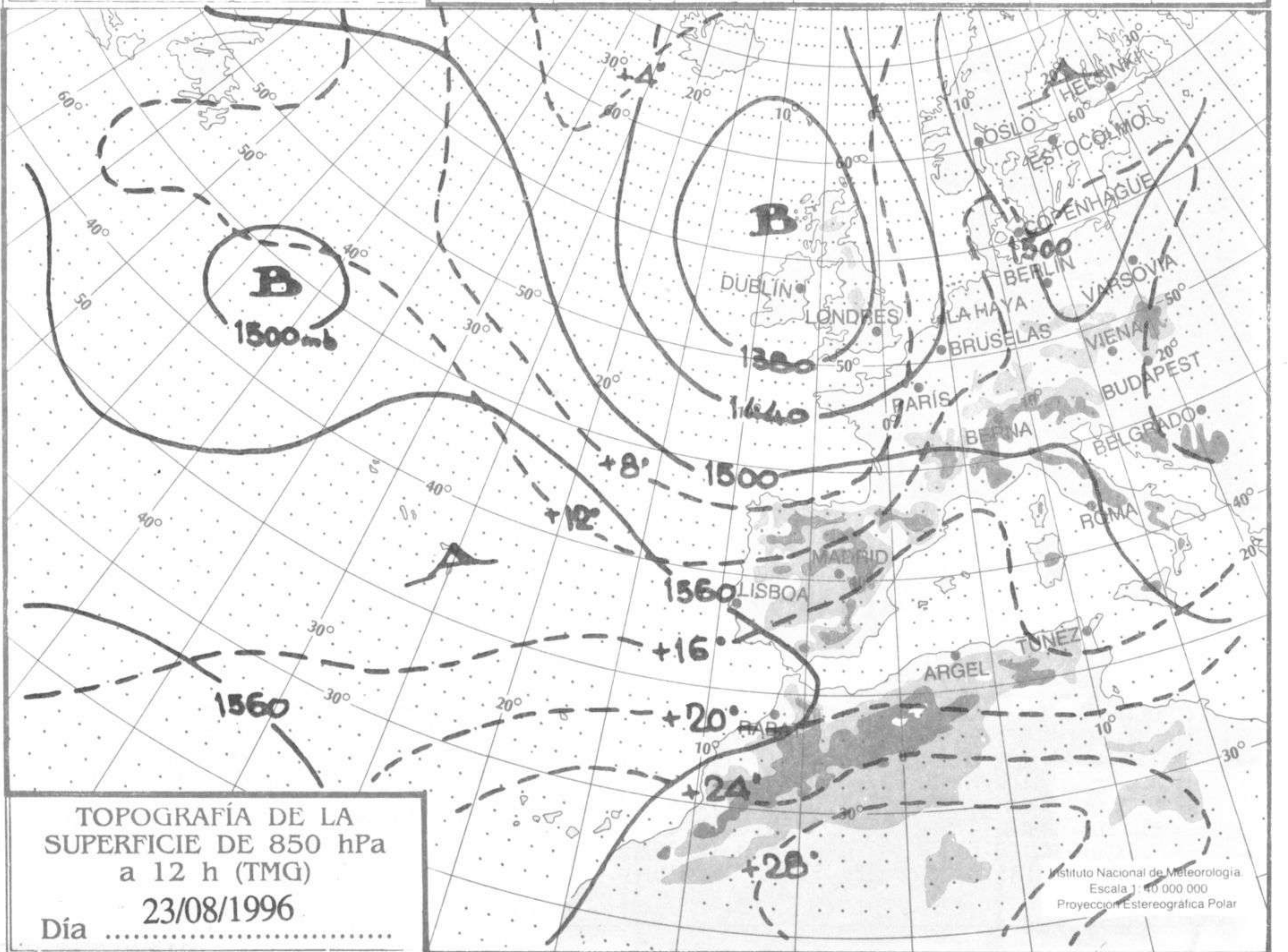
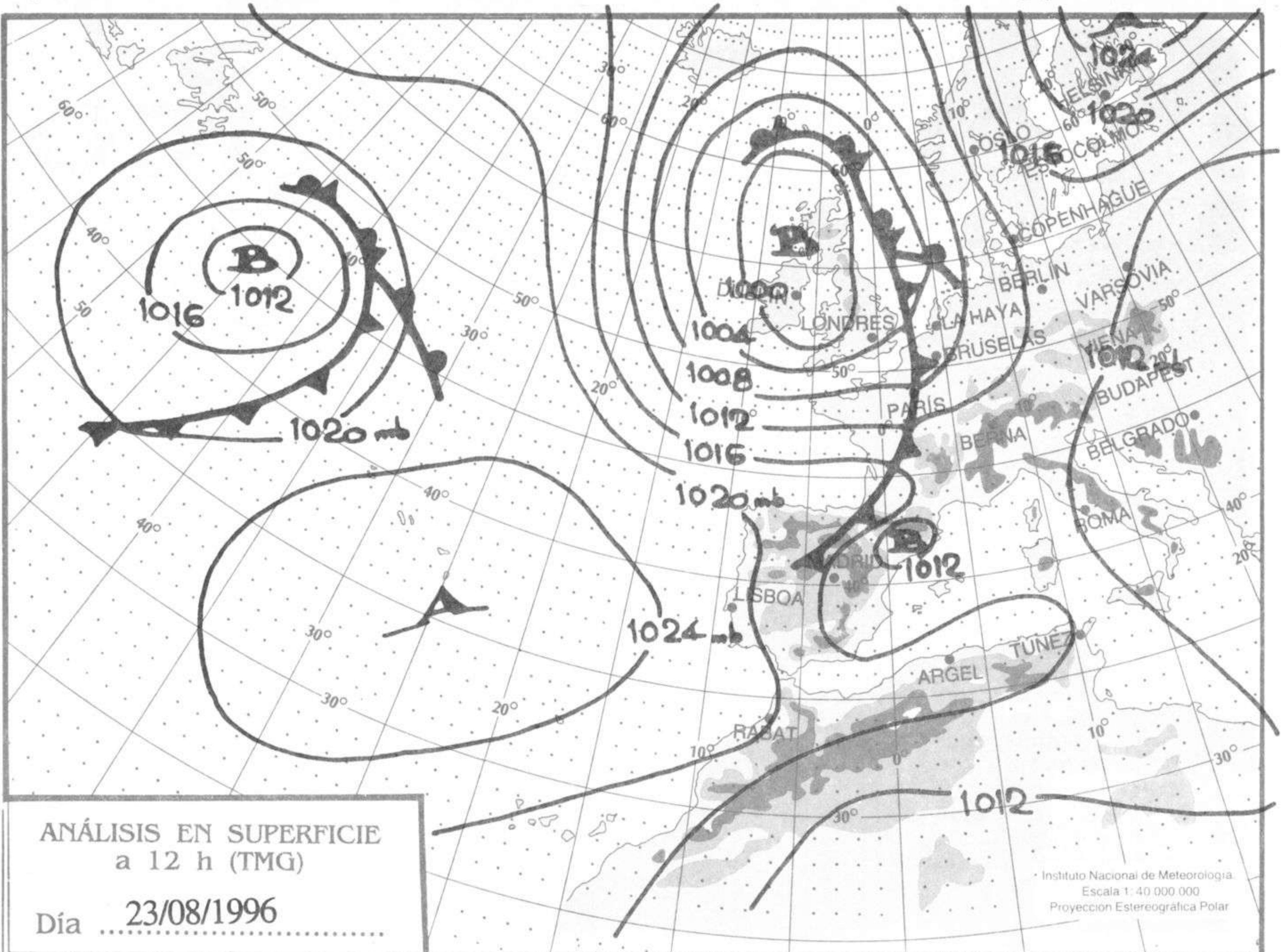
Ministerio de Medio Ambiente Prohibida su reproducción total o parcial por cualquier medio sin autorización expresa por escrito.
 Instituto Nacional de Meteorología. Ciudad Universitaria, s/n. 28040 Madrid NIPO: 161-96-004-7

ESTACIONES	TEMPERA MAX MIN	PRECIPITA DIA NOC	HORS SOL	ESTACIONES	TEMPERA MAX MIN	PRECIPITA DIA NOC	HORS SOL
LA CORUÑA	22 16	0.2	7.8	LERIDA	32 17		12.4
MONTEVENTOSO	13	IP	7.8	GERONA (A)	31 18		8.9
EL FERROL				BARCELONA	26 23		
LUGO (P.C.)	19 12			BARCELONA (A)	29 23	0.4	10.0
SANTIAGO DE C.	20 12	2.0	3.0	REUS (A)	30 21		11.2
PONTEVEDRA	21 14	IP	8.4	TARRAGONA	29 22		
VIGO (A)	20 14		10.4	TORTOSA	35 22		11.4
VIGO	22 14		10.4	MONTSENY			
ORENSE	25 11		7.3	CASTELLON	31 21		12.4
PONFERRADA	22			VALENCIA (A)	37 22		12.4
AVILES (A)	22 15	0.2	8.2	VALENCIA	38 24		
GIJON	24			ALICANTE (A)	35 25		12.2
OVIEDO	23 12		9.7	ALICANTE	36 21		11.9
SANTANDER (A)	21 15	0.9	10.0	MURCIA (A)	37 21		11.6
SANTANDER	21 16	2.0	0.4	MURCIA	37 22		12.2
BILBAO (A)	21 13	0.6	0.0	CARTAGENA		23	
SAN SEBASTIAN	19 16	11.0		SAN JAVIER	34 19		12.5
S. SEBASTIAN (A)	22 16	10.0	0.3	SEVILLA (A)	36 17		
LEON (A)	20 8		10.8	CORDOBA (A)	34 17		11.8
ZAMORA	24 11		10.6	JAEN	27 16		
PALENCIA	23 8			GRANADA (A)	32 15		12.7
BURGOS (A)	23 8		10.4	HUELVA	33 17		12.2
BURGOS				JEREZ FRONT (A)	32 16		
VALLADOLID (A)	23 5		8.0	CADIZ	25 20		
VALLADOLID	24 10		10.1	TARIFA	23		
SORIA	25 9		9.0	MALAGA (A)	36 22		12.2
SALAMANCA	23 8			ALMERIA (A)	27 21		11.7
SALAMANCA (A)	24 8		10.7	PALMA DE M. (A)	30 19		11.7
AVILA	24 8		11.0	MAHON (A)	29 23		11.9
SEGOVIA	24 10	0.3	10.0	IBIZA (A)	30 23		11.8
NAVACERRADA	18 4			S.C. TENERIFE	30 24		11.0
MADRID/BARAJAS	30 13		11.3	TENERIFE NOR (A)	29 17		10.4
MADRID (C. UNIV)	30 14			TENERIFE SUR (A)	29 23		10.5
MADRID (RETIRO)	29 15			IZAÑA	26 13		11.3
GUADALAJARA	28 7			LAS PALMAS (A)	29 23		10.5
TOLEDO	30 15		11.2	FUERTEVENTUR (A)	26 22		11.4
CUENCA	28 13		12.4	LANZAROTE (A)	29 22		10.6
MOLINA DE ARA.	26 8		12.2	LA PALMA (A)	26 22		9.7
CIUDAD REAL	29 15		11.0	HIERRO (A)	24 22		6.5
ALBACETE (A)	30 16		12.8	CEUTA	28 21		12.3
CACERES	28 14			MELILLA	30 24		11.5
BADAJOZ (A)	28 13		11.2				
VITORIA (A)	18 12	4.0	1.0				
LOGROÑO							
LOGROÑO (A)	28 14	IP	5.7				
PAMPLONA	22 12	0.3	7.6				
HUESCA (A)	29 13		10.6				
DAROCA	28 11		10.5				
ZARAGOZA (A)	31 17		12.1				
ZARAGOZA	30						
CALAMOCHA	28 8		12.3				
TERUEL	30						

NOTA: LAS MAXIMAS Y PRECIPITACIONES (DIA) SON DE 06 A 18 (TMG) DE AYER
 LAS MINIMAS Y PRECIPITACIONES (NOCHE) SON DE 18 (TMG) DE AYER A 06 (TMG) DE HOY.
 LAS HORAS DE SOL SON DE AYER.

INFORMACION GENERAL

DURANTE LAS ULTIMAS 24H ESTUVO NUBOSO O MUY NUBOSO CON PRECIPITACIONES EN GALICIA, LITORAL CANTABRICO, ALTO EBRÓ Y PIRINEOS. HUBO INTERVALOS NUBOSOS EN LOS SISTEMAS IBERICO, CENTRAL Y LITORAL CATALAN, DONDE SE HAN PRODUCIDO TORMENTAS. EN EL RESTO ESTUVO POCO NUBOSO. LAS TEMPERATURAS MINIMAS HAN DESCENDIDO NOTABLEMENTE EN CASTILLA-LEON Y EXTREMADURA, DESTACANDO LOS 5 GRADOS REGISTRADOS EN VALLADOLID. Y MODERADAMENTE EN EL RESTO DE LA MITAD OCCIDENTAL, ASCENDIENDO LIGERAMENTE EN EL LITORAL MEDITERRANEO. SOPLO VIENTO MODERADO A FUERTE DEL NE EN CANARIAS, CIERZO DEL EBRÓ Y PONIENTE EN EL AREA DEL ESTRECHO.



Pa

060

050

040

030

020

010

000

990

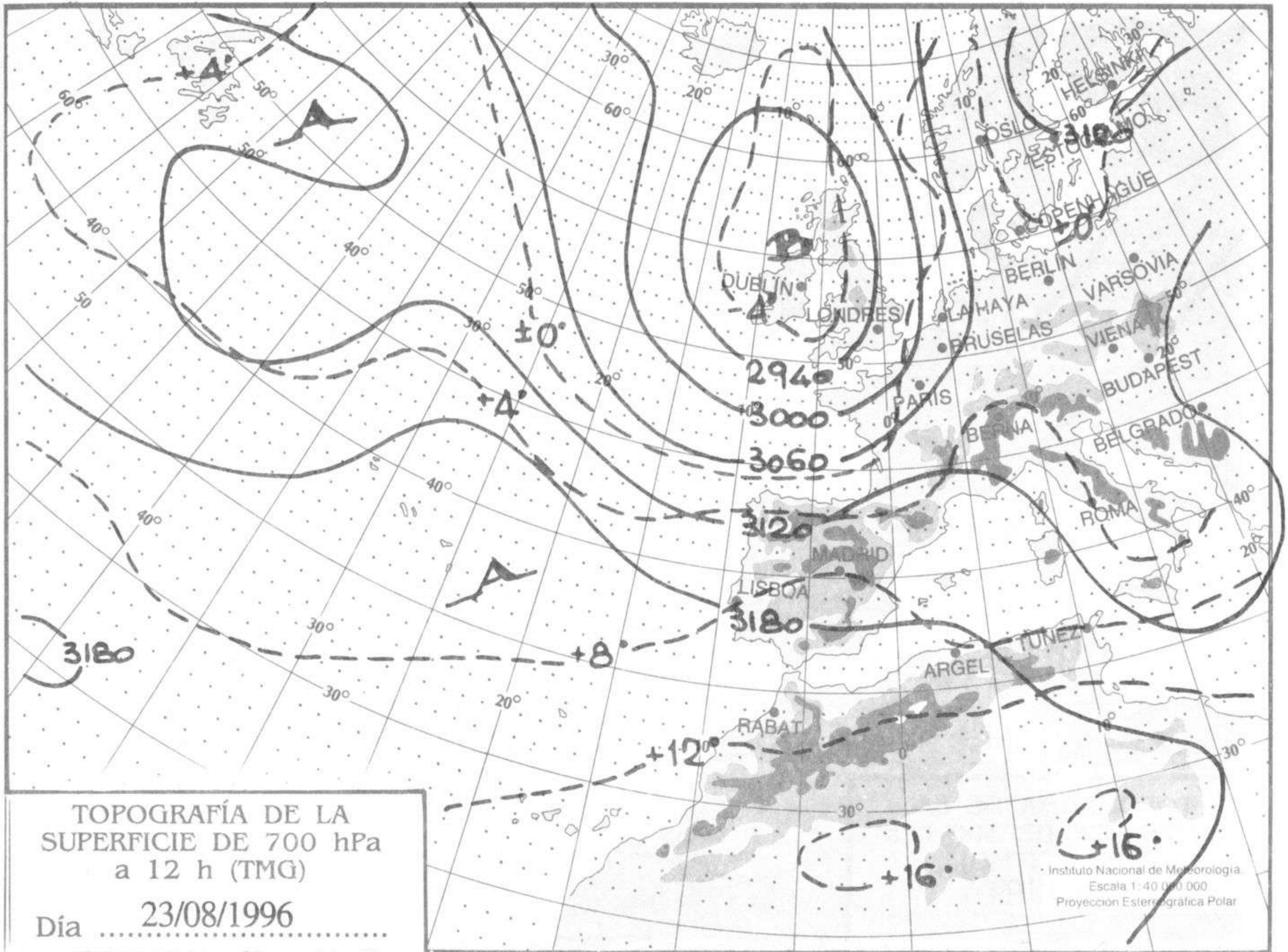
980

970

960

950

940



/h

00

00

00

00

00

00

00

00

00

00

00

00

00

