

BOLETIN Meteorológico



Ministerio de Obras Públicas, Transportes y Medio Ambiente

Número 163. MARTES 11 DE JUNIO DE 1996

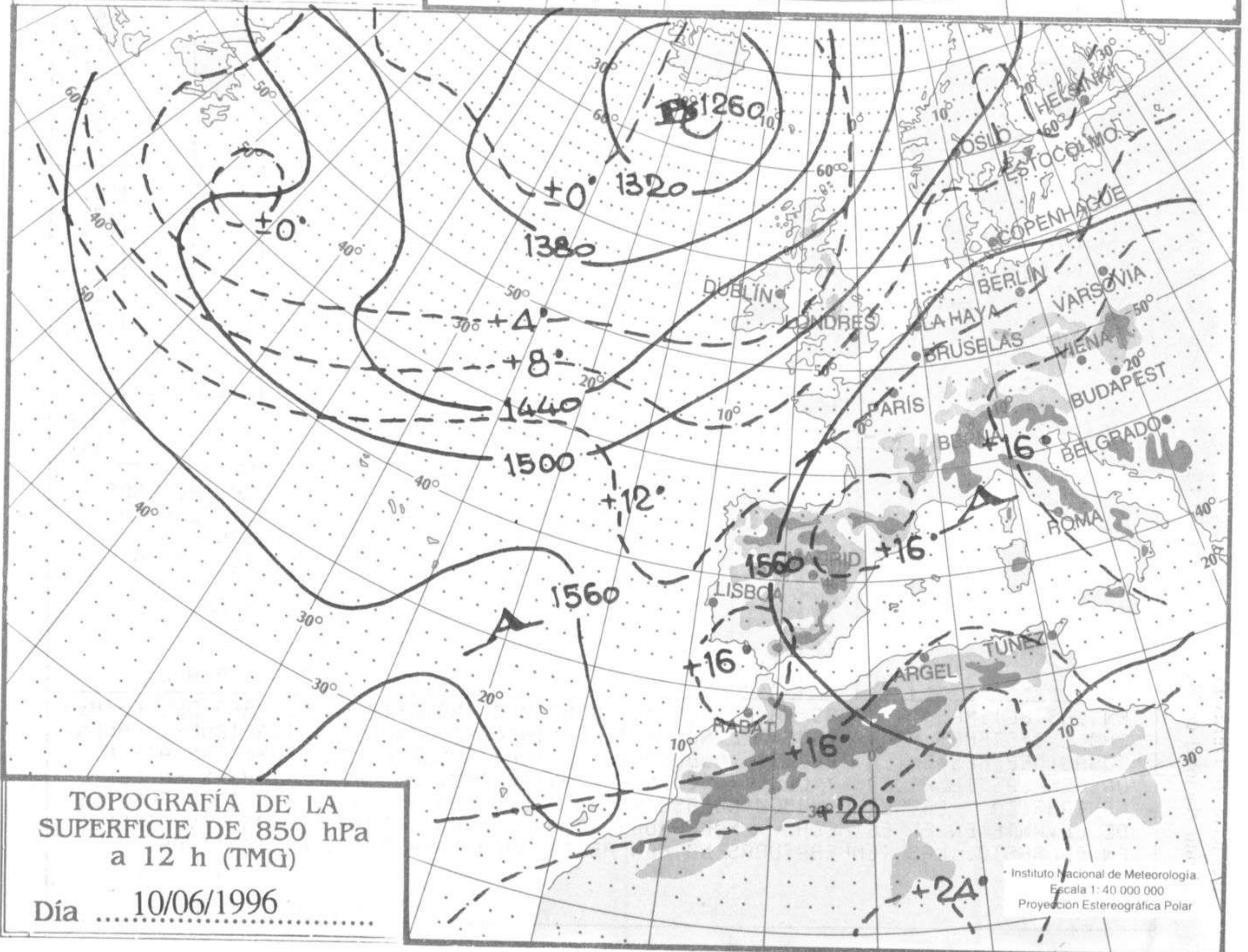
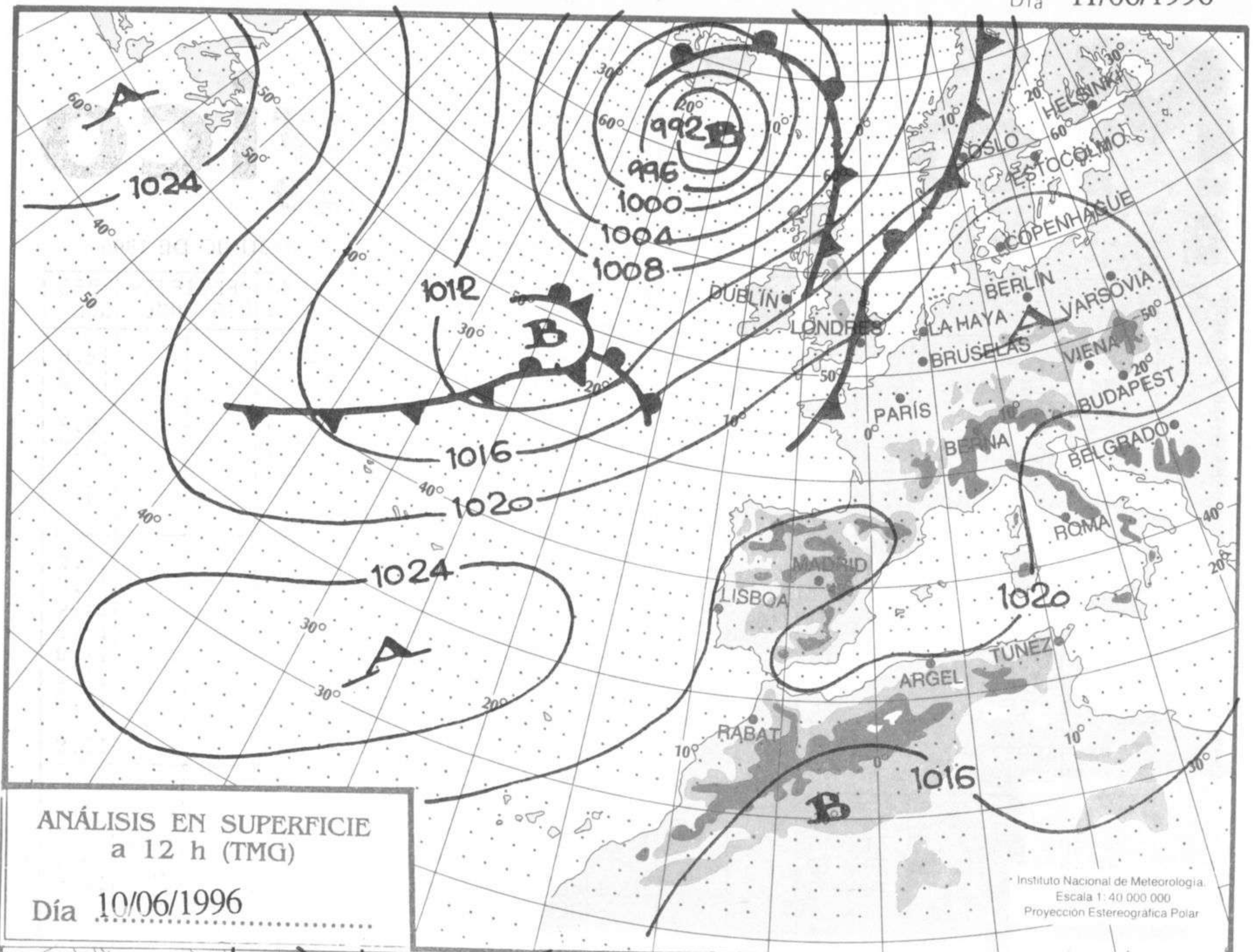
© Ministerio de Obras Públicas, Transportes y Medio Ambiente. Prohibida su reproducción total o parcial por cualquier medio sin autorización expresa por escrito. Instituto Nacional de Meteorología. Ciudad Universitaria, s/n. 28040-Madrid.

ESTACIONES	TEMPERA MAX MIN	PRECIPITA DIA NOC	HORS SOL	ESTACIONES	TEMPERA MAX MIN	PRECIPITA DIA NOC	HORS SOL
LA CORUÑA	22 15		11.2	LERIDA	32 17		12.6
MONTEVENTOSO			10.0	GERONA (A)	28 15		11.0
EL FERROL				BARCELONA	23 20		
LUGO (P.C.)	25 8		9.7	BARCELONA (A)	27 19		9.2
SANTIAGO DE C.	25 9		13.0	REUS (A)	27 18		13.0
PONTEVEDRA	24 13		13.6	TARRAGONA	26 19		
VIGO (A)	21 13		11.4	TORTOSA	30 17		13.5
VIGO	22 14		12.8	MONTSENY			
ORENSE	30 13		12.5	CASTELLON	29 17		12.0
PONFERRADA	30 14			VALENCIA (A)	29 17		11.0
AVILES (A)	20 13		9.3	VALENCIA	29 19		11.4
GIJON	21 14		11.7	ALICANTE (A)	26 18		12.3
OVIEDO	23 14		11.3	ALICANTE	27 18		11.9
SANTANDER (A)	21 14		6.4	MURCIA (A)	31 17		11.2
SANTANDER	21 16		6.0	MURCIA	30 18		11.9
BILBAO (A)	20 17		0.0	CARTAGENA	27 18		
SAN SEBASTIAN	18 16	1.0	0.0	SAN JAVIER	26 19		10.8
S. SEBASTIAN (A)	21 18	0.6	0.0	SEVILLA (A)	33 20		
LEON (A)	28 14		13.6	CORDOBA (A)	35 19		
ZAMORA	31 17		13.0	JAEN	31 19		
PALENCIA	28 16			GRANADA (A)	32 13		9.1
BURGOS (A)	28 12		10.0	HUELVA	30 18		12.6
BURGOS				JEREZ FRONT (A)	32 16		10.9
VALLADOLID (A)	29 13		12.7	CADIZ	27 20		
VALLADOLID	31 15		12.4	TARIFA	21 19		12.7
SORIA	28 11	1.0	8.3	MALAGA (A)	24 18		11.6
SALAMANCA	29 14			ALMERIA (A)	26 19		11.8
SALAMANCA (A)	30 14		9.8	PALMA DE M. (A)	30 15		12.8
AVILA	27 11		10.3	MAHON (A)	27 19		13.3
SEGOVIA	28 17		9.0	IBIZA (A)	27 18		13.0
NAVACERRADA	21 13	IP	8.8	S.C. TENERIFE	28 13		10.3
MADRID/BARAJAS	33 16		12.1	TENERIFE NOR (A)	23 13		7.1
MADRID (C. UNIV)	32 20			TENERIFE SUR (A)	26 17		11.8
MADRID (RETIRO)	32 20			IZAÑA	16		
GUADALAJARA	31 14		11.0	LAS PALMAS (A)	26 20		11.0
TOLEDO	33 19			FUERTEVENTUR (A)	23 20		8.3
CUENCA	29 12	11.0	7.0	LANZAROTE (A)	27 19		11.6
MOLINA DE ARA.	28 9		6.8	LA PALMA (A)	20 17	IP	IP
CIUDAD REAL	34 17		10.2	HIERRO (A)	22 19		6.1
ALBACETE (A)	31 13		13.7	CEUTA	24 20		9.8
CACERES	32 19		12.9	MELILLA	23 19		0.2
BADAJOZ (A)	32 16		13.8				
VITORIA (A)	25 16		7.3				
LOGROÑO							
LOGROÑO (A)	27 12	1.0	6.3				
PAMPLONA	31 14		7.5				
HUESCA (A)			12.3				
DAROCA	30 16		4.5				
ZARAGOZA (A)	33 18		11.2				
ZARAGOZA							
CALAMOCHA	29 11	1.0	5.5				
TERUEL	30 11	4.0	5.7				

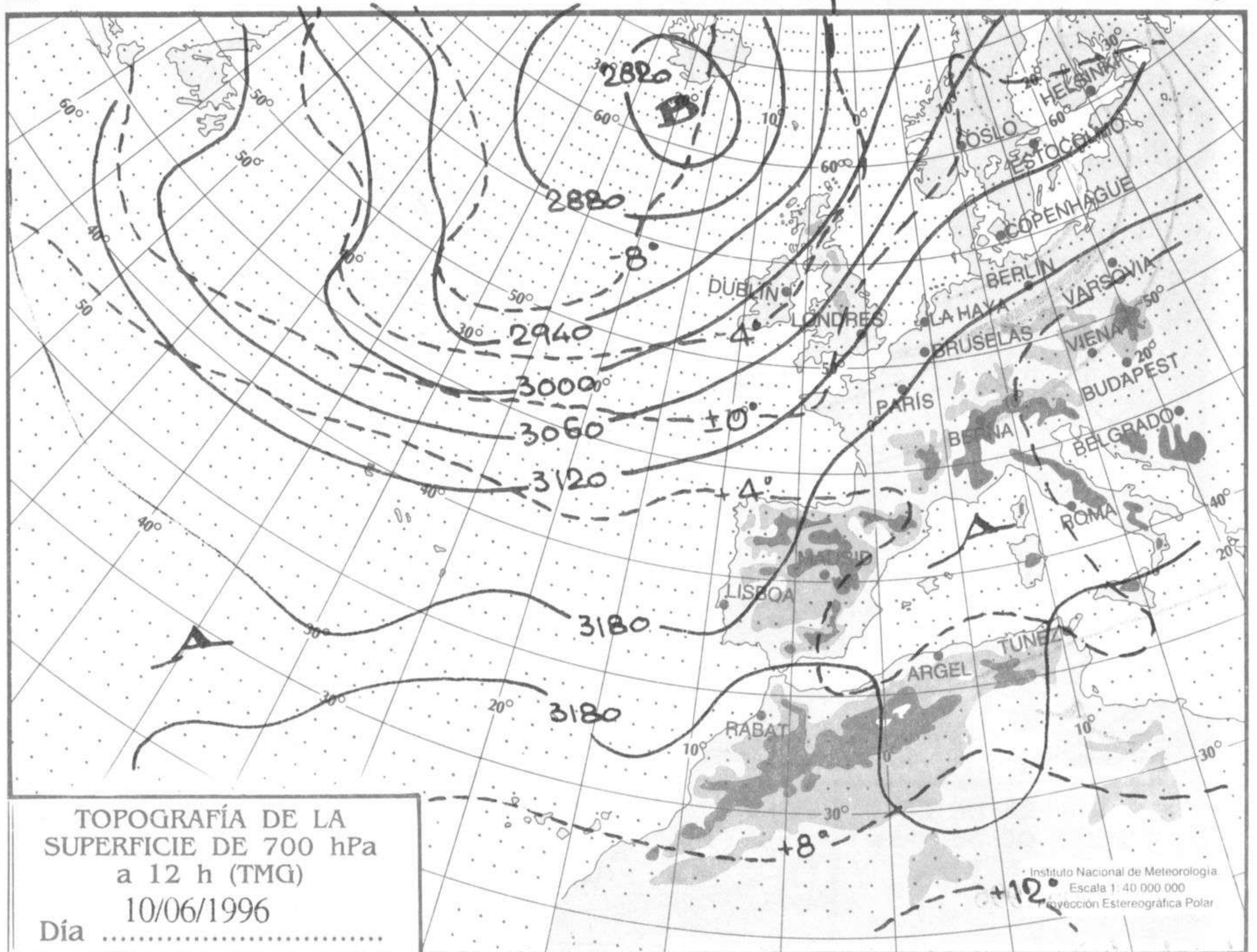
NOTA: LAS MAXIMAS Y PRECIPITACIONES (DIA) SON DE 06 A 18 (TMG) DE AYER
 LAS MINIMAS Y PRECIPITACIONES (NOCHE) SON DE 18 (TMG) DE AYER A 06 (TMG) DE HOY.
 LAS HORAS DE SOL SON DE AYER.

INFORMACION GENERAL

EN LAS ULTIMAS 24 HORAS HA ESTADO MUY NUBOSO O CUBIERTO EN EL AREA DEL ESTRECHO Y SISTEMAS MONTANOSOS DEL NORDESTE PENINSULAR CON PRECIPITACIONES TORMENTOSAS DEBILES EN LA IBERICA. NUBOSO EN EL TERCIO NORTE CON TORMENTAS AISLADAS EN CASTILLA-LEON Y LLOVIZNAS EN EL CANTABRICO. BRUMAS Y NIEBLAS EN EL CANTABRICO Y ESTRECHO. POCO NUBOSO EN EL RESTO. LOS VIENTOS HAN SIDO FUERTES DE LEVANTE EN EL ESTRECHO Y MODERADOS DEL NE EN CANARIAS. FLOJOS Y VARIABLES EN EL RESTO. LAS TEMPERATURAS NO HAN REGISTRADO CAMBIOS SIGNIFICATIVOS.



hPa



h/h.

