

# M B O L E T I N Meteorológico



Ministerio de Obras Públicas, Transportes  
y Medio Ambiente

Número 110. VIERNES 19 DE ABRIL DE 1996

© Ministerio de Obras Públicas, Transportes y Medio Ambiente. Prohibida su reproducción total o parcial por cualquier medio sin autorización expresa por escrito.  
Instituto Nacional de Meteorología. Ciudad Universitaria, s/n. 28040-Madrid.

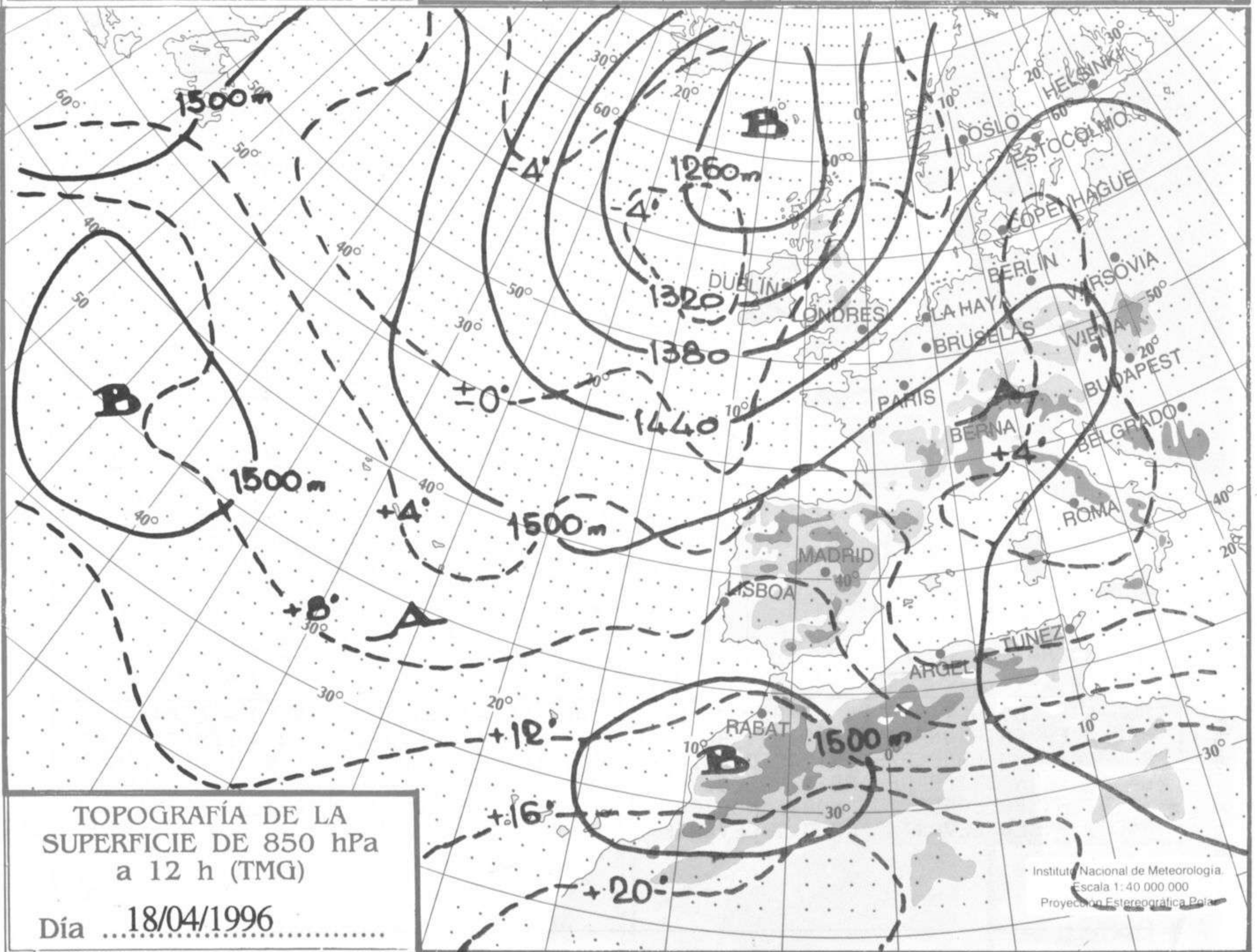
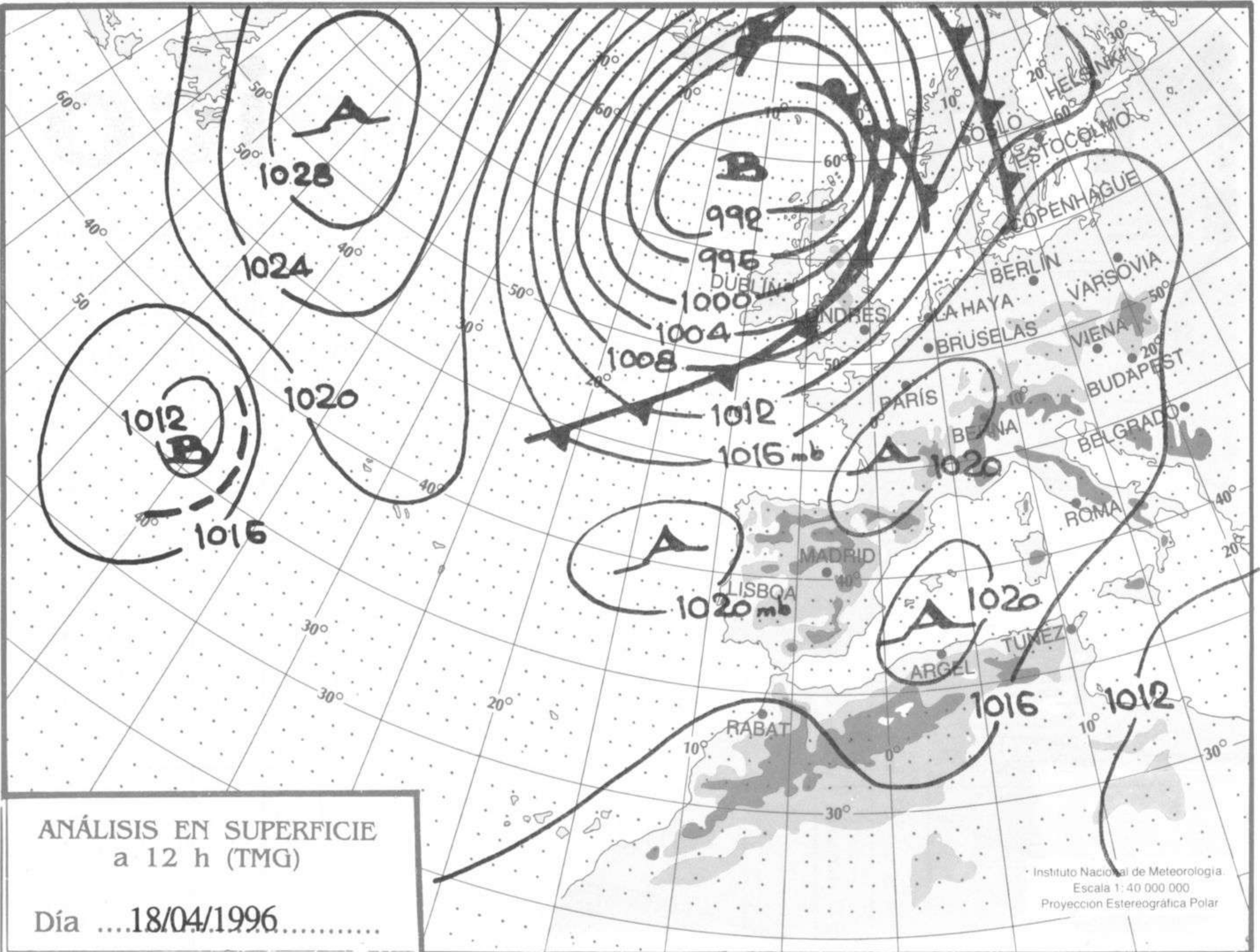
ESTACIONES	TEMPERA MAX MIN	PRECIPITA DIA NOC	HORS SOL	ESTACIONES	TEMPERA MAX MIN	PRECIPITA DIA NOC	HORS SOL
LA CORUÑA .....			9.4	LERIDA .....	21 6		12.5
MONTEVENTOSO ..				GERONA (A) .....	20 3		11.0
EL FERROL .....				BARCELONA .....	17 10		
LUGO (P.C.) ...	19 4		7.7	BARCELONA (A) ..	18 9		11.0
SANTIAGO DE C.	18 6		11.1	REUS (A) .....	20 6		10.8
PONTEVEDRA .....	18 7		11.3	TARRAGONA .....	20 9		
VIGO (A) .....	17 8		9.5	TORTOSA .....	23 7		12.5
VIGO .....	17 9		9.1	MONTSENY .....			
ORENSE .....	23 7		10.9	CASTELLON .....	22 8		12.3
PONFERRADA .....	21 8			VALENCIA (A) ..	21 9		11.9
AVILES (A) .....	16 8		10.6	VALENCIA .....	20 11		
GIJON .....	16 9		11.6	ALICANTE (A) ..	19 12		11.9
OVIEDO .....	17 8		12.5	ALICANTE .....	19 10		11.7
SANTANDER (A) ..	17 9		9.6	MURCIA (A) .....	21 9		11.7
SANTANDER .....	17 10		11.8	MURCIA .....	23 10		12.0
BILBAO (A) .....	21 7		12.0	CARTAGENA .....	18 11		
SAN SEBASTIAN ..	16 10		11.6	SAN JAVIER .....	18 16		12.0
S. SEBASTIAN (A)	18 8		11.1	SEVILLA (A) ...	30 15		
LEON (A) .....	17 8		12.4	CORDOBA (A) ...	27 9		10.8
ZAMORA .....			11.0	JAEN .....	23 14		10.9
PALENCIA .....				GRANADA (A) ...	24 8		12.4
BURGOS (A) .....	18 3		11.4	HUELVA .....	27 11		10.8
BURGOS .....	18 4			JEREZ FRONT (A)	27 14		11.6
VALLADOLID (A)	18 6		11.5	CADIZ .....	23 16		
VALLADOLID .....	20 6		11.8	TARIFA .....	17 15		11.4
SORIA .....	18 4		11.6	MALAGA (A) .....	21 12		10.6
SALAMANCA .....				ALMERIA (A) ...	23 14		11.6
SALAMANCA (A) ..	21 6		11.0	PALMA DE M. (A)	24 5		9.5
AVILA .....	18 8		12.0	MAHON (A) .....	17 10		9.3
SEGOVIA .....	19 9		12.1	IBIZA (A) .....	21 9		11.7
NAVACERRADA ...	11 4		12.5	S.C. TENERIFE ..	23 18		7.4
MADRID/BARAJAS.	21 8		12.2	TENERIFE NOR(A)	18 12		4.0
MADRID (C.UNIV)	21 10			TENERIFE SUR(A)	22 18		8.8
MADRID (RETIRO)	21 11			IZAÑA .....	21 11		12.0
GUADALAJARA ...			11.1	LAS PALMAS (A)	23 18		10.2
TOLEDO .....	23 10		11.1	FUERTEVENTUR(A)	21 18		8.7
CUENCA .....	20 7		11.5	LANZAROTE (A) ..	23 18		9.0
MOLINA DE ARA.			11.2	LA PALMA (A) ..	20 16		0.0
CIUDAD REAL ...			10.8	HIERRO (A) .....	20 18		2.8
ALBACETE (A) ..	20 7		11.9	CEUTA .....	20 17		11.7
CACERES .....	22 10		11.4	MELILLA .....	20 16		10.2
BADAJÓZ (A) ...	26 9		10.6				
VITORIA (A) ...	20 5		9.4				
LOGROÑO .....							
LOGROÑO (A) ...	19 7		10.9				
PAMPLONA .....	19 5		11.3				
HUESCA (A) .....	17 7		12.6				
DAROCA .....	20 5		11.7				
ZARAGOZA (A) ..	20 5		11.6				
ZARAGOZA .....	18 5						
CALAMOCHA .....	20 2		11.0				
TERUEL .....	22 3		11.5				

NOTA: LAS MAXIMAS Y PRECIPITACIONES (DIA) SON DE 06 A 18 (TMG) DE AYER LAS MINIMAS Y PRECIPITACIONES (NOCHE) SON DE 18 (TMG) DE AYER A 06 (TMG) DE HOY.  
LAS HORAS DE SOL SON DE AYER.

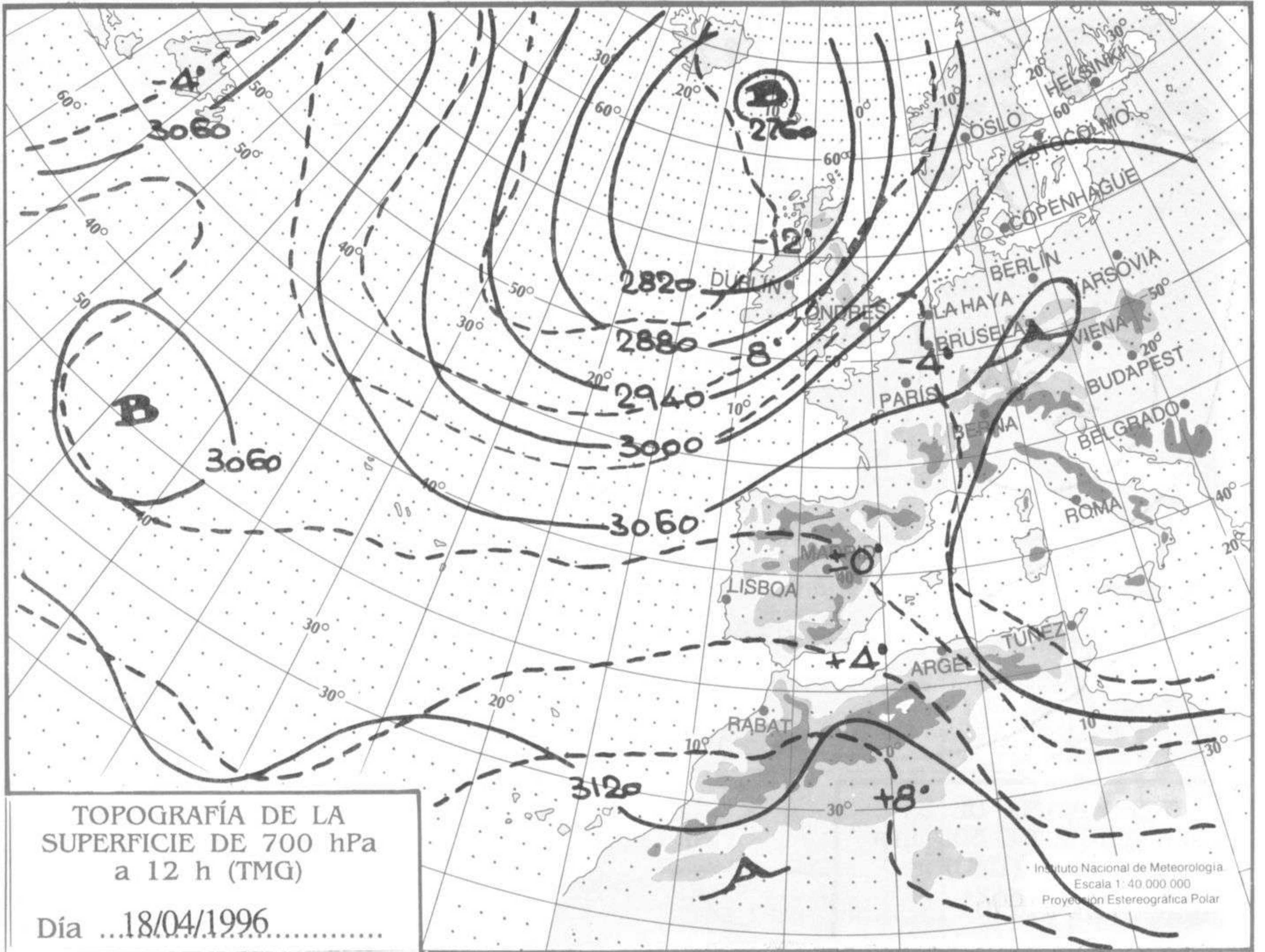
### INFORMACION GENERAL

DURANTE LAS ULTIMAS 24 HORAS LOS CIELOS HAN ESTADO NUBOSOS EN TODA ESPANA, SALVO EN CATALUNA, VALENCIA Y ANDALUCIA, DONDE ESTUVIERON POCO NUBOSOS O DESPEJADOS. NO HUBO PRECIPITACIONES. SE PRESENTARON NIEBLAS EN PUNTOS DEL CANTABRICO E INTERIOR DEL PAIS VASCO. LOS VIENTOS FLOJOS VARIABLES POR LO GENERAL, SALVO EN BALEARES CON NORTE MODERADO, CANARIAS CON NORDESTE FLOJO, LITORAL ANDALUZ CON LEVANTE FLOJO Y LEVANTE FUERTE EN EL ESTRECHO.

NIPO: 161-95-053-6



hPa



h/h.

