

# BOLETIN Meteorológico



Ministerio de Obras Públicas, Transportes y Medio Ambiente

Número 106. LUNES 15 DE ABRIL DE 1996

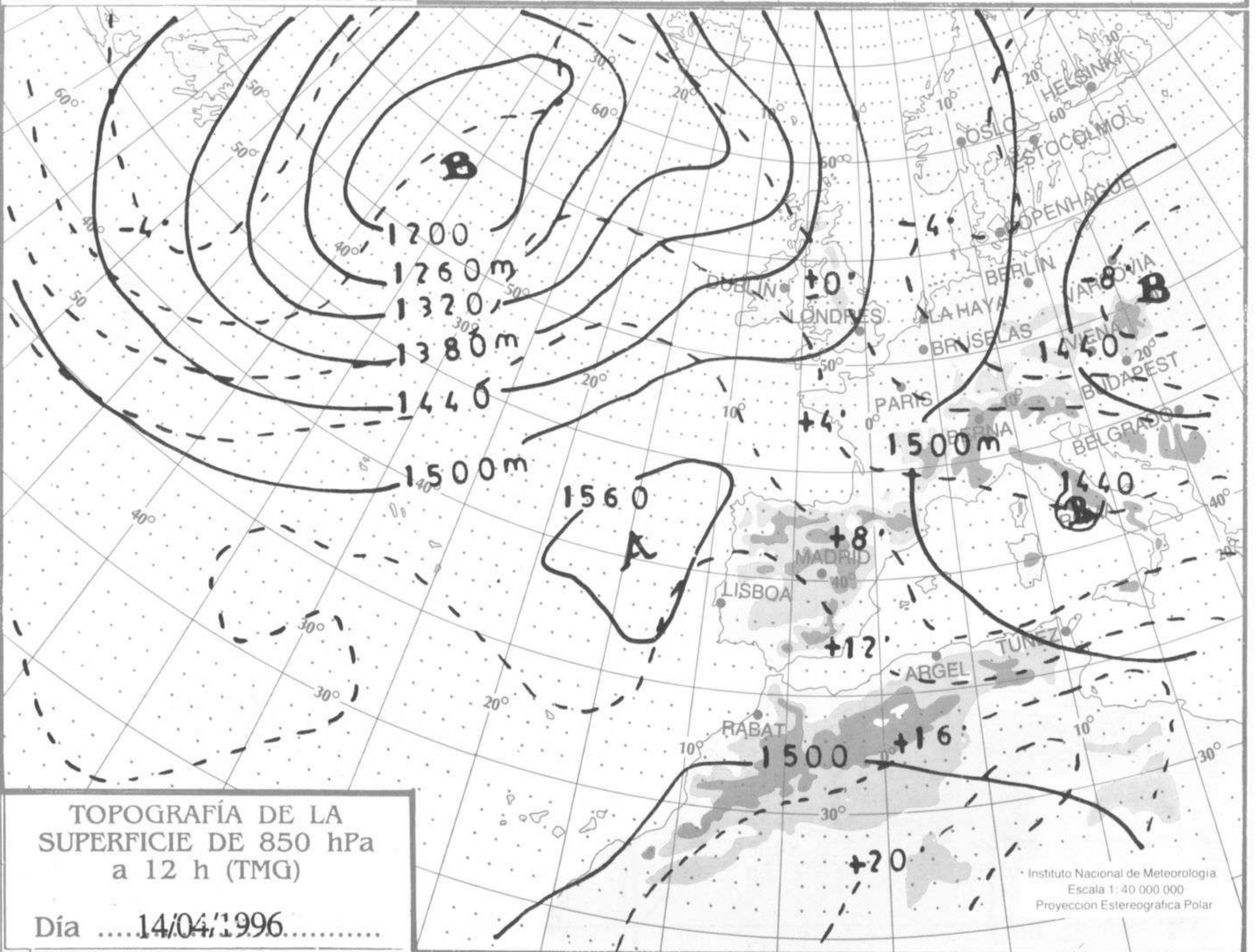
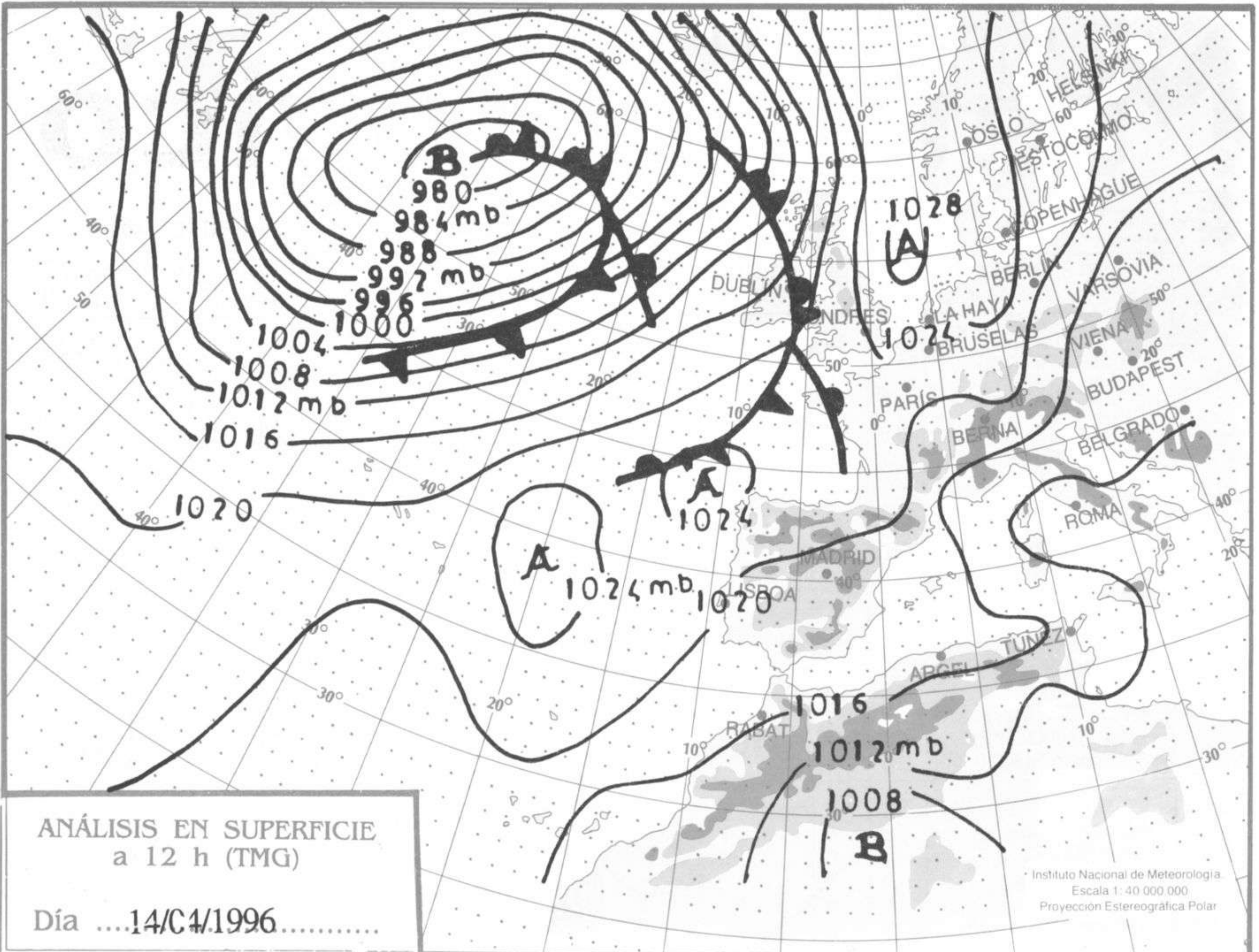
© Ministerio de Obras Públicas, Transportes y Medio Ambiente. Prohibida su reproducción total o parcial por cualquier medio sin autorización expresa por escrito. Instituto Nacional de Meteorología. Ciudad Universitaria, s/n. 28040-Madrid.

ESTACIONES	TEMPERA		PRECIPITA		HORS SOL	ESTACIONES	TEMPERA		PRECIPITA		HORS SOL
	MAX	MIN	DIA	NOC			MAX	MIN	DIA	NOC	
LA CORUÑA	16	11			6.3	LERIDA	24	7			9.2
MONTEVENTOSO						GERONA (A)	21	9			6.6
EL FERROL						BARCELONA	18	14			
LUGO (P.C.)	18	5			5.2	BARCELONA (A)	19	13			11.5
SANTIAGO DE C.	18	7			7.1	REUS (A)	23	11			10.4
PONTEVEDRA	21	12			0.0	TARRAGONA	23	12			
VIGO (A)	21	12			9.5	TORTOSA	26	13			9.0
VIGO	21	14			8.8	MONTSENY					
ORENSE	24	6				CASTELLON	23	13			9.3
PONFERRADA	22	8				VALENCIA (A)	24	14			9.1
AVILES (A)	15	9			1.5	VALENCIA	24	16			
GIJON	16	8			0.1	ALICANTE (A)	21	14			9.4
OVIEDO	16	9			0.0	ALICANTE	23	14			8.8
SANTANDER (A)	18	9			3.8	MURCIA (A)	27	13			9.2
SANTANDER	18	12			3.9	MURCIA	28	14			9.0
BILBAO (A)	18	11			1.3	CARTAGENA	23	14			
SAN SEBASTIAN	13	11	0.9	0.4	0.5	SAN JAVIER	20	16			10.7
S. SEBASTIAN (A)	16	13	0.2	IP	0.2	SEVILLA (A)	32	16			
LEON (A)	19	6			8.7	CORDOBA (A)	30	13			11.5
ZAMORA	22	8			11.5	JAEN	25	16			
PALENCIA	17	6				GRANADA (A)	28	8			11.9
BURGOS (A)	16	7			9.5	HUELVA	30	14			11.8
BURGOS	16	8				JEREZ FRONT (A)	30	11			11.3
VALLADOLID (A)	19	5			11.5	CADIZ	26	17			
VALLADOLID	21	7			11.5	TARIFA	21	16			11.2
SORIA	20	7			7.7	MALAGA (A)	26	12			11.1
SALAMANCA	21	7				ALMERIA (A)	22	15			11.1
SALAMANCA (A)	22	7			11.1	PALMA DE M. (A)	23	13			10.2
AVILA	19	3			11.3	MAHON (A)	19	15			7.8
SEGOVIA	19	6			10.0	IBIZA (A)	21	15			11.1
NAVACERRADA	11	4			10.3	S.C. TENERIFE	26	17			11.0
MADRID/BARAJAS	25	10			10.7	TENERIFE NOR(A)	19	15			9.0
MADRID (C.UNIV)	26	10				TENERIFE SUR(A)	26	17			10.0
MADRID (RETIRO)	25	11				IZAÑA	12	3			11.8
GUADALAJARA		7			9.3	LAS PALMAS (A)	24	18			11.5
TOLEDO	26	11			11.3	FUERTEVENTUR(A)	27	18			11.5
CUENCA	22	9			10.9	LANZAROTE (A)	25	18			11.0
MOLINA DE ARA.	21	5			9.4	LA PALMA (A)	22	16			9.7
CIUDAD REAL	27	12			10.6	HIERRO (A)	21	17			9.7
ALBACETE (A)	24	9			11.3	CEUTA	23	15			11.6
CACERES	24	10			11.0	MELILLA	24	14			10.8
BADAJÓZ (A)	27	11			11.0						
VITORIA (A)	14	9			0.5						
LOGROÑO											
LOGROÑO (A)	16	12			0.3						
PAMPLONA	13	10			0.7						
HUESCA (A)	21	9			8.7						
DAROCA	20	9			8.8						
ZARAGOZA (A)	20	11			7.1						
ZARAGOZA	19	11									
CALAMOCHA	20	6			7.5						
TERUEL	23	7			8.7						

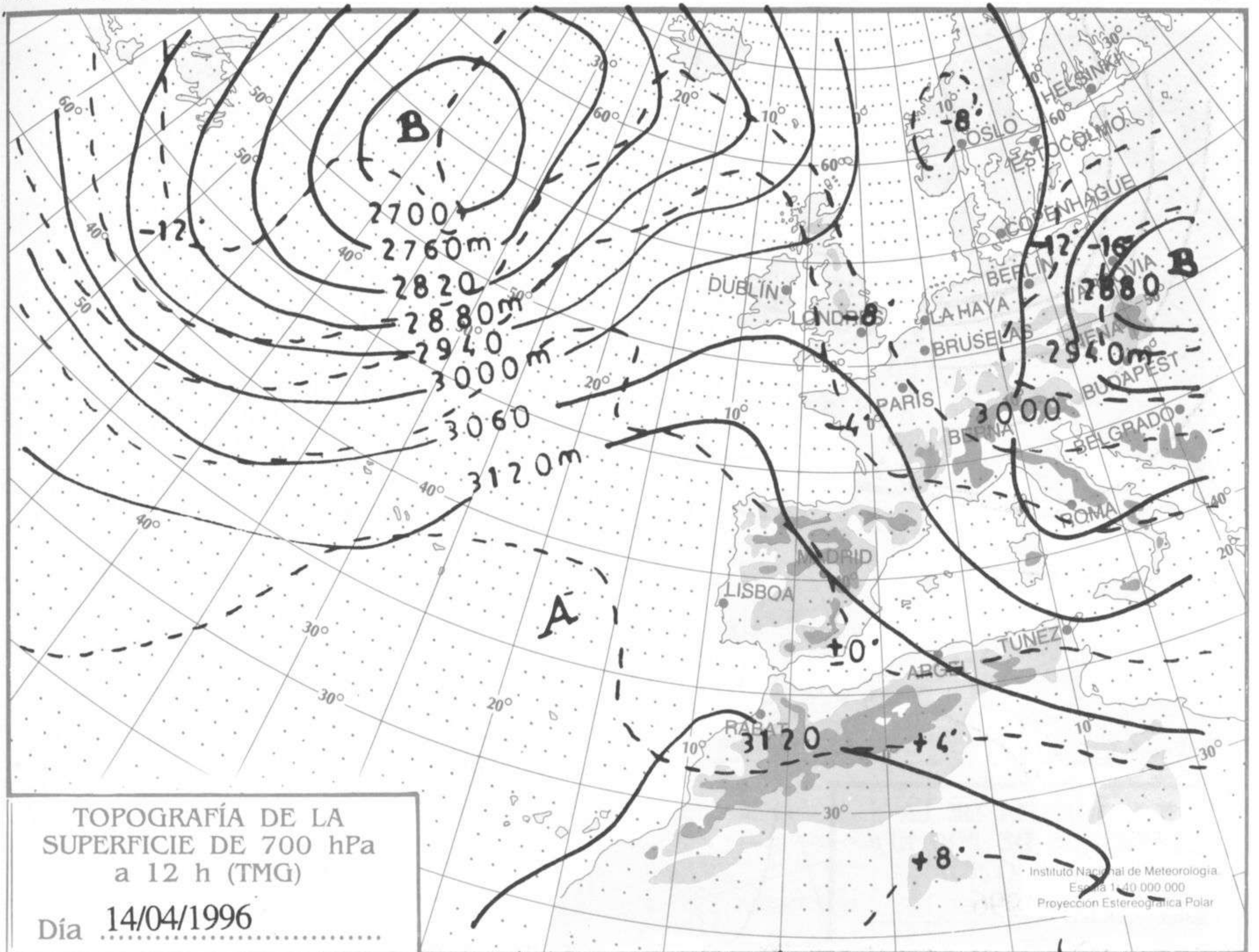
NOTA: LAS MAXIMAS Y PRECIPITACIONES (DIA) SON DE 06 A 18 (TMG) DE AYER LAS MINIMAS Y PRECIPITACIONES (NOCHE) SON DE 18 (TMG) DE AYER A 06 (TMG) DE HOY. LAS HORAS DE SOL SON DE AYER.

INFORMACION GENERAL

EN LAS ULTIMAS 24 HORAS ESTUVO MUY NUBOSO O CUBIERTO EN EL TERCIO NORTE PENINSULAR Y BALEARES, CON PRECIPITACIONES DEBILES Y DISPERSAS. NUBOSO EN EL SE PENINSULAR Y POCO NUBOSO EN EL RESTO. BRUMAS Y NIEBLAS EN LOS LITORALES MEDITERRANEO Y CANTABRICO Y PUNTOS DE CASTILLA Y LEON Y DE EXTREMADURA. LAS TEMPERATURAS MINIMAS BAJARON LIGERAMENTE EN LA CORNISA CANTABRICA Y SUBIERON LIGERAMENTE EN EL CUADRANTE NORORIENTAL PENINSULAR, BALEARES Y ANDALUCIA. VIENTOS FLOJOS VARIABLES, CIERZO MODERADO EN EL VALLE DEL EBRO, NORTE MODERADO EN BALEARES Y MODERADO A FUERTE EN CANARIAS.



hPa



/h.

