

BOLETIN Meteorológico



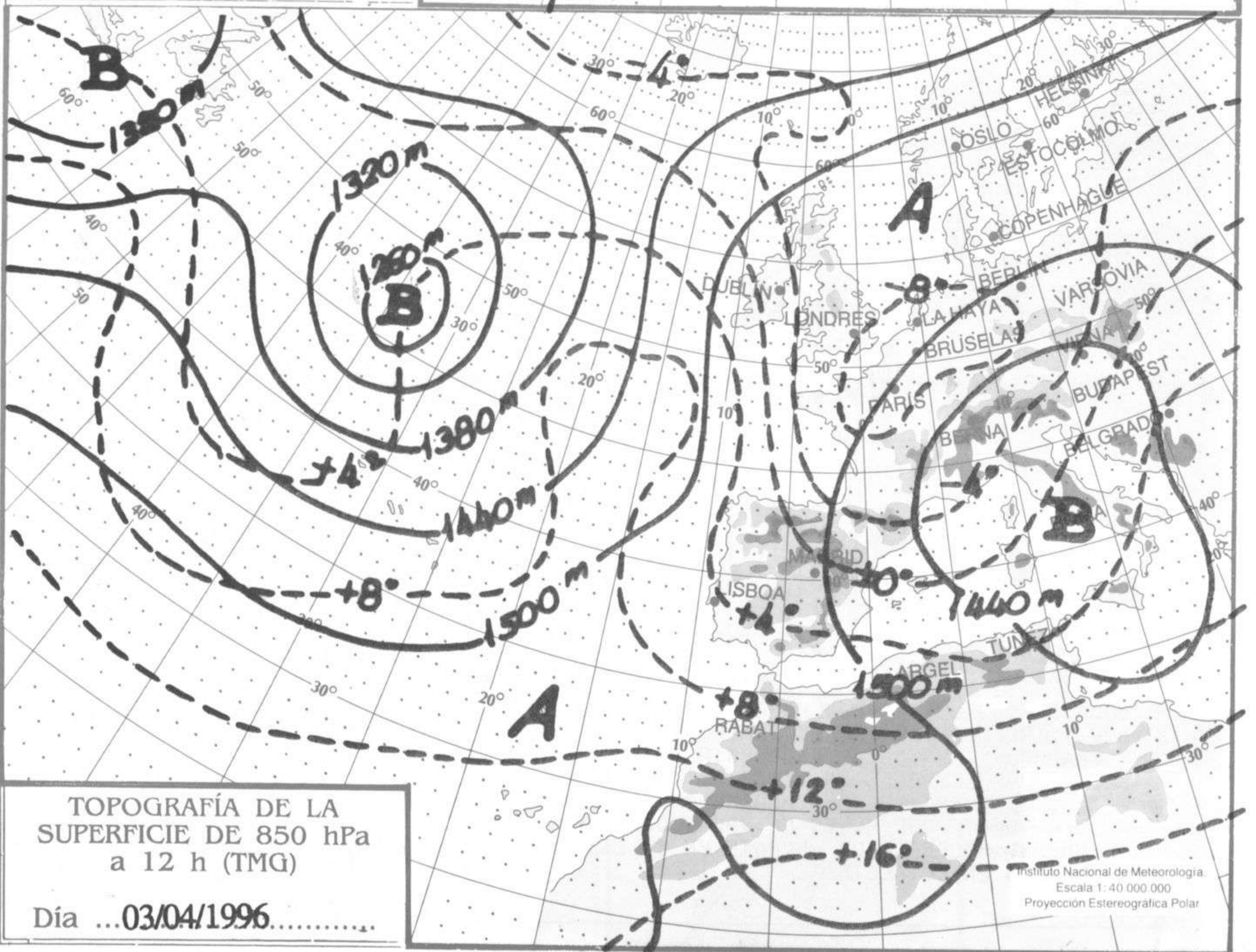
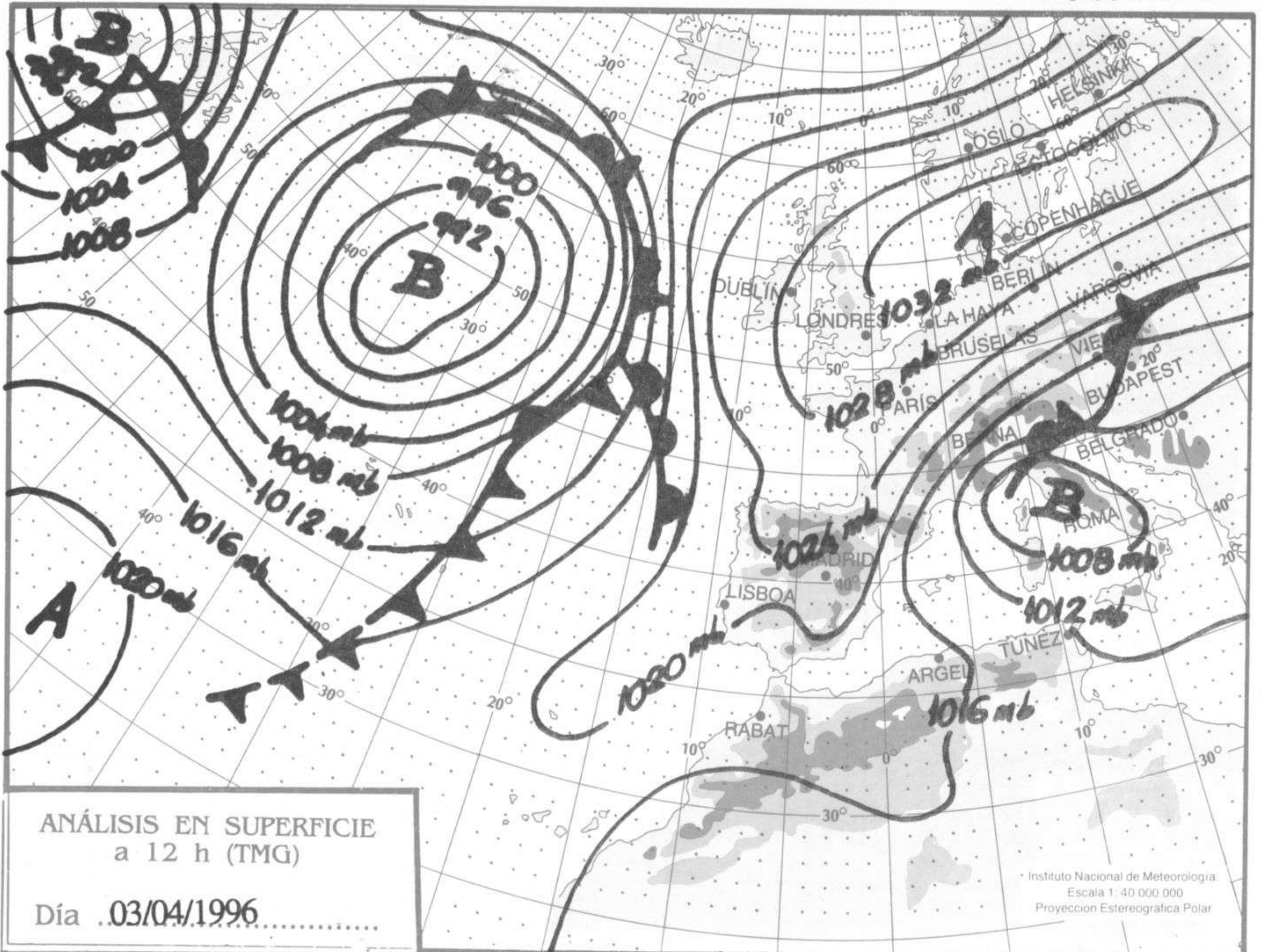
Ministerio de Obras Públicas, Transportes y Medio Ambiente

Número 95. JUEVES 4 DE ABRIL DE 1996

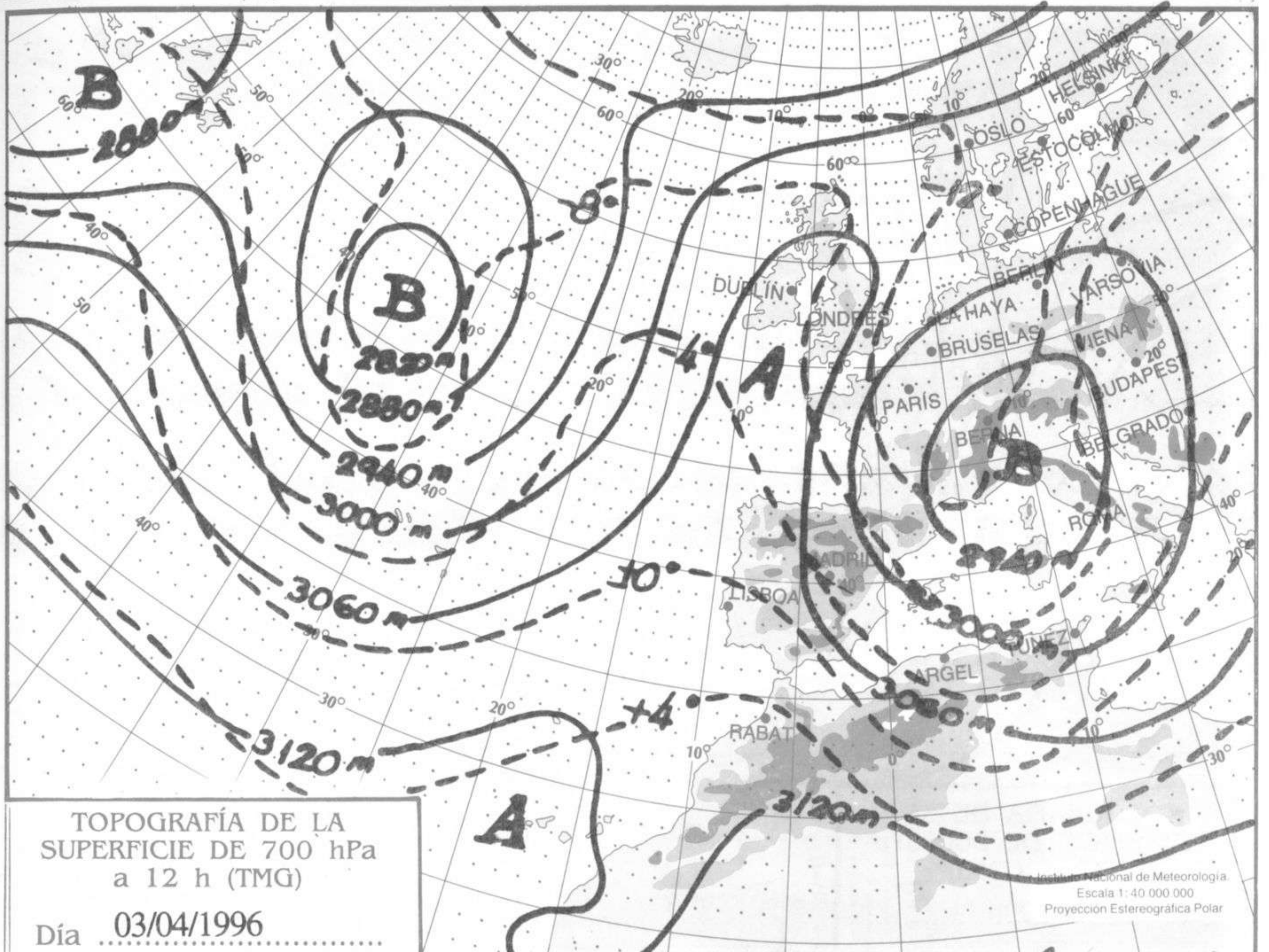
© Ministerio de Obras Públicas, Transportes y Medio Ambiente. Prohibida su reproducción total o parcial por cualquier medio sin autorización expresa por escrito. Instituto Nacional de Meteorología. Ciudad Universitaria, s/n. 28040-Madrid.

ESTACIONES	TEMPERA MAX MIN	PRECIPITA DIA NOC	HORS SOL	ESTACIONES	TEMPERA MAX MIN	PRECIPITA DIA NOC	HORS SOL
LA CORUÑA	16 9		10.0	LERIDA	15 -1		11.6
MONTEVENTOSO ..				GERONA (A)	15 -2		10.5
EL FERROL				BARCELONA	16 7		
LUGO (P.C.) ...	16 2		9.7	BARCELONA (A) .	17 5		10.6
SANTIAGO DE C.	17 7		9.7	REUS (A)	16 3		11.4
PONTEVEDRA	17 8		9.8	TARRAGONA	16 4		
VIGO (A)	16 8		8.7	TORTOSA	16 5		11.5
VIGO		10	8.4	MONTSENY			
ORENSE	19 5		9.7	CASTELLON	18 5		10.5
PONFERRADA	17 5			VALENCIA (A) ..	21 6		12.1
AVILES (A)	12 3		11.2	VALENCIA	21 8		11.3
GIJON	12 5		10.1	ALICANTE (A) ..	18 8		11.7
OVIEDO	13 2		10.6	ALICANTE	17 10		11.8
SANTANDER (A) .	12 4		5.3	MURCIA (A)	22 7		12.4
SANTANDER	12 5		5.3	MURCIA	22 6		11.7
BILBAO (A)	11 0		3.5	CARTAGENA	20 11		
SAN SEBASTIAN .	8 2		10.2	SAN JAVIER	19 9		11.7
S. SEBASTIAN (A)	11 1		9.2	SEVILLA (A) ...	22 10		8.7
LEON (A)	10 1		8.4	CORDOBA (A) ...	20 7		
ZAMORA	12 3		11.3	JAEN	16 7		
PALENCIA	9 -2			GRANADA (A) ...	20 2		10.7
BURGOS (A)	9 -3			HUELVA	21 9		8.4
BURGOS				JEREZ FRONT (A)	23 8		
VALLADOLID (A)	11 0		10.2	CADIZ	20 14		
VALLADOLID	11 0		10.7	TARIFA	18 15		10.5
SORIA	10 -3		11.1	MALAGA (A)	22 9		10.5
SALAMANCA	11 0			ALMERIA (A) ...	21 11		10.9
SALAMANCA (A) .	12 2		11.4	PALMA DE M. (A)	15 4		8.0
AVILA	9 -2		11.2	MAHON (A)	11 7	6.0	3.1
SEGOVIA	10 1		11.6	IBIZA (A)	16 7		11.5
NAVACERRADA ...	2 -3		10.5	S.C. TENERIFE .	23 16		8.7
MADRID/BARAJAS.	16 1		12.5	TENERIFE NOR(A)	19 10		10.0
MADRID (C.UNIV)	15 2			TENERIFE SUR(A)	23 17		11.0
MADRID (RETIRO)	14 4			IZAÑA	12 4		12.1
GUADALAJARA ...		-2	10.6	LAS PALMAS (A)	22 16		8.0
TOLEDO	16 2		11.0	FUERTEVENTUR(A)	22 17		10.7
CUENCA	13 -1		10.7	LANZAROTE (A) .	23 17		9.7
MOLINA DE ARA.	11 -5		10.4	LA PALMA (A) ..	20 16		0.0
CIUDAD REAL ...	16 2		10.4	HIERRO (A)	21 17		5.9
ALBACETE (A) ..	14 -1		12.0	CEUTA	20 15		9.5
CACERES	16 6		10.2	MELILLA	21 11		10.3
BADAJÓZ (A) ...	19 6		10.4				
VITORIA (A) ...	7 -4		4.4				
LOGROÑO							
LOGROÑO (A) ...	9 -2		8.1				
PAMPLONA	8 -2						
HUESCA (A)	11 -2		11.8				
DAROCA	12 0		10.7				
ZARAGOZA (A) ..	12 1						
ZARAGOZA	10 2						
CALAMOCHA	10 -8		11.0				
TERUEL	12 -5		10.8				
<p>NOTA: LAS MAXIMAS Y PRECIPITACIONES (DIA) SON DE 06 A 18 (TMG) DE AYER LAS MINIMAS Y PRECIPITACIONES (NOCHE) SON DE 18 (TMG) DE AYER A 06 (TMG) DE HOY. LAS HORAS DE SOL SON DE AYER.</p> <p style="text-align: center;">I N F O R M A C I O N G E N E R A L</p>							
<p>DURANTE LAS ULTIMAS 24 HORAS HA ESTADO MUY NUBOSO EN GALICIA, CANTABRICO, RIOJA, AREA DEL ESTRECHO, BALEARES Y CANARIAS. NUBOSO EN ARAGON, NAVARRA, EXTREMADURA Y PUNTOS DE ANDALUCIA OCCIDENTAL. PRECIPITACIONES DEBILES EN MENORCA, E INAPRECIABLES EN VITORIA. TEMPERATURAS EN LIGERO ASCENSO EN GALICIA Y ASTURIAS, Y EN LIGERO A MODERADO DESCENSO EN EL RESTO DE ESPANA. VIENTO MODERADO A FUERTE DEL NW EN EL VALLE DEL Ebro, Y DE COMPONENTE N EN MENORCA Y AMPURDAN, MODERADO DE LEVANTE EN EL ESTRECHO Y DEL NE EN CANARIAS, Y FLOJOS VARIABLES EN EL RESTO.</p>							

NIPO: 161-95-053-6



hPa



h/h.

