

BOLETIN Meteorológico



Ministerio de Obras Públicas, Transportes y Medio Ambiente

Número 81. JUEVES 21 DE MARZO DE 1996

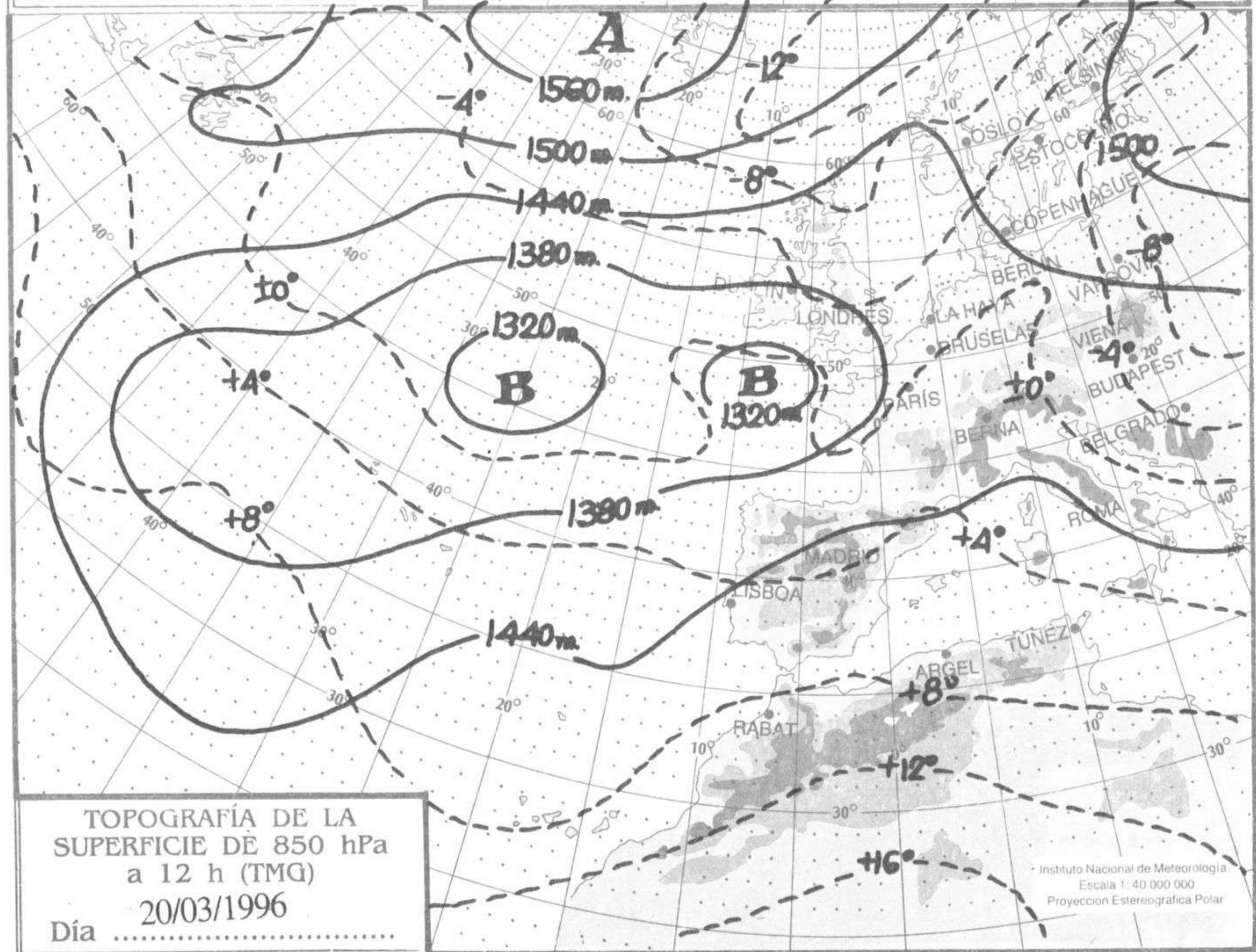
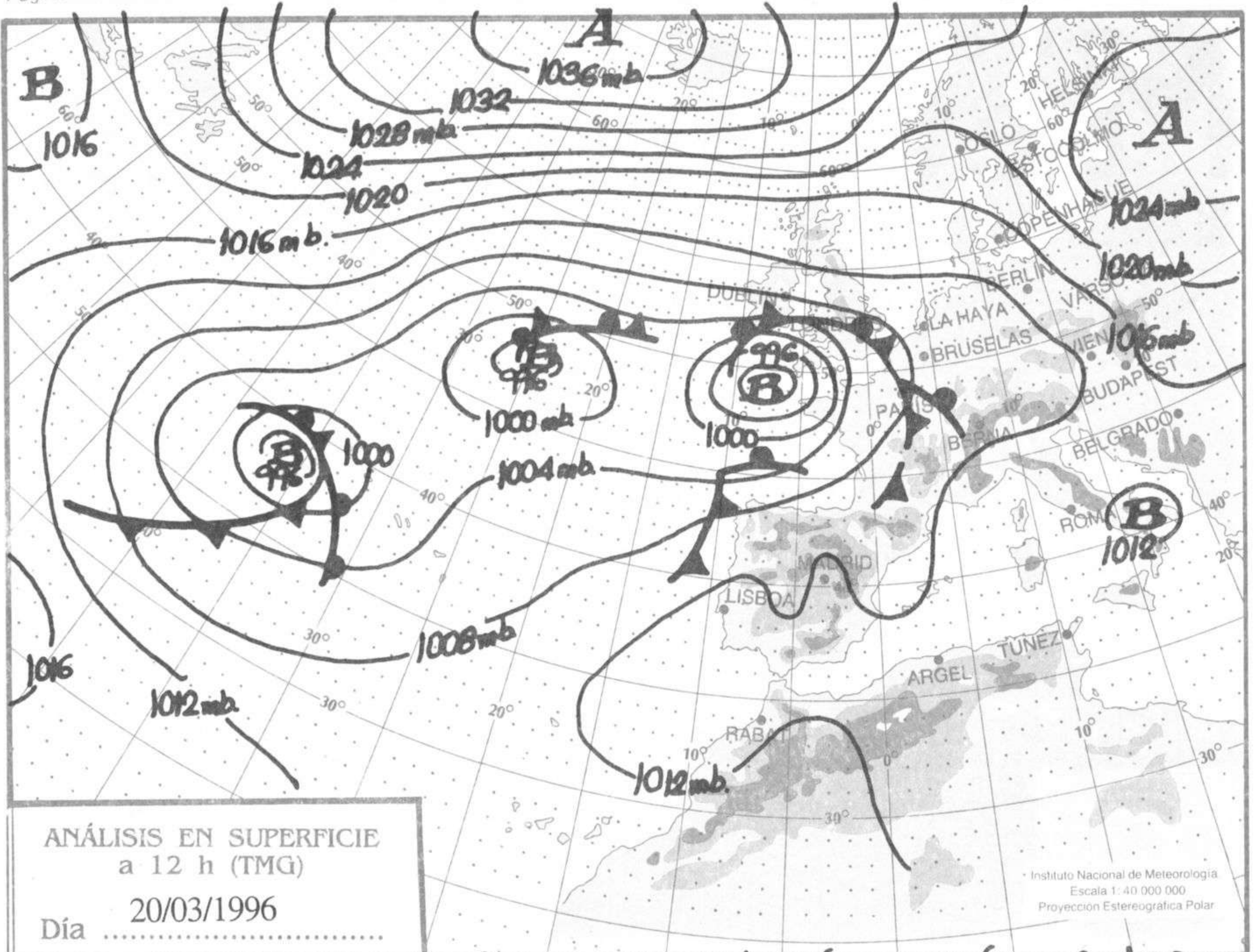
© Ministerio de Obras Públicas, Transportes y Medio Ambiente. Prohibida su reproducción total o parcial por cualquier medio sin autorización expresa por escrito. Instituto Nacional de Meteorología. Ciudad Universitaria, s/n. 28040-Madrid.

ESTACIONES	TEMPERA MAX MIN	PRECIPITA DIA NOC	HORS SOL	ESTACIONES	TEMPERA MAX MIN	PRECIPITA DIA NOC	HORS SOL
LA CORUÑA	16 12		7.3	LERIDA			10.0
MONTEVENTOSO ..				GERONA (A)	19 4		8.6
EL FERRAZ				BARCELONA	18 10		
LUGO (P.C.) ...	14 8		4.0	BARCELONA (A) ..	17 9		9.1
SANTIAGO DE C.	12 10	5.0 0.4	2.3	REUS (A)	20 8		9.3
PONTEVEDRA	15 11			TARRAGONA	17 10		
VIGO (A)	14 9		5.0	TORTOSA	21 9		7.5
VIGO	16 11		6.6	MONTSENY			
ORENSE	16 6		2.9	CASTELLON	19 8		9.1
PONFERRADA	13 3			VALENCIA (A) ..	23 9		10.3
AVILES (A)	16 9		9.0	VALENCIA	24 10		9.6
GIJON	17 9		8.4	ALICANTE (A) ..	21 11		9.4
OVIEDO	17 9		7.6	ALICANTE	22 10		10.7
SANTANDER (A) ..	20 13		8.8	MURCIA (A)	23 7		9.0
SANTANDER	19 12		9.2	MURCIA	23 7		
BILBAO (A)	20 11		10.8	CARTAGENA	17 12		
SAN SEBASTIAN ..	15 11		9.8	SAN JAVIER	19		
S. SEBASTIAN (A)	17 8		9.0	SEVILLA (A) ...	19 11		
LEON (A)	10 3		9.6	CORDOBA (A) ...	20 8		3.2
ZAMORA	11 7			JAEN	16 9		5.0
PALENCIA	10 2			GRANADA (A) ...	19 4		9.2
BURGOS (A)	11 1		6.6	HUELVA	18 9		2.8
BURGOS	11 1			JEREZ FRONT (A)	21 9		5.4
VALLADOLID (A)	11 1		4.6	CADIZ	19		
VALLADOLID	13 4		7.4	TARIFA	18 14		11.2
SORIA	13 1			MALAGA (A)	21 10		9.5
SALAMANCA	11 2			ALMERIA (A) ...	18 10		9.5
SALAMANCA (A) ..	13 2		7.6	PALMA DE M. (A)	18 6		10.0
AVILA	12 -2		9.0	MAHON (A)	16 9		9.0
SEGOVIA	13 4		7.8	IBIZA (A)	20 11		11.2
NAVACERRADA ...	4 -1		5.1	S.C. TENERIFE ..	20 15		0.3
MADRID/BARAJAS.	15 1		9.9	TENERIFE NOR(A)	15 19		
MADRID (C.UNIV)	15 3			TENERIFE SUR(A)	21 14	5.0 5.0	3.5
MADRID (RETIRO)	14 5			IZAÑA	5 4		2.4
GUADALAJARA ...			6.6	LAS PALMAS (A)	22 15		2.8
TOLEDO	16 6		7.5	FUERTEVENTUR(A)	21 13		
CUENCA	13 3		4.9	LANZAROTE (A) ..	21 14		8.3
MOLINA DE ARA.	14 -3		5.4	LA PALMA (A) ..	18 13	1.0 1.0	0.9
CIUDAD REAL ...	17 7		8.3	HIERRO (A)	19		
ALBACETE (A) ..	16 4		6.3	CEUTA	18 14		10.5
CACERES	17 7		3.5	MELILLA	20 11		9.6
BADAJÓZ (A) ...	19 8		5.5				
VITORIA (A) ...	16 3		9.2				
LOGROÑO							
LOGROÑO (A) ...	17 2		9.3				
PAMPLONA	17 5		8.4				
HUESCA (A)	16 8		9.7				
DAROCA	15 0		5.3				
ZARAGOZA (A) ..	20 5		6.9				
ZARAGOZA	18						
CALAMOCHA	15 -3		6.0				
TERUEL	17 0		4.3				

NOTA: LAS MAXIMAS Y PRECIPITACIONES (DIA) SON DE 06 A 18 (TMG) DE AYER
 LAS MINIMAS Y PRECIPITACIONES (NOCHE) SON DE 18 (TMG) DE AYER A 06 (TMG) DE HOY.
 LAS HORAS DE SOL SON DE AYER.

INFORMACION GENERAL

DURANTE LAS ULTIMAS 24 HRS HAN PREDOMINADO LOS CIELOS NUBOSOS DISMINUYENDO DURANTE LA NOCHE EN LA MITAD ORIENTAL Y CASTILLA-LEON. SE HAN REGISTRADO PRECIPITACIONES DEBILES EN GALICIA, ANDALUCI OCCIDENTAL Y CANARIAS. SE HAN OBSERVADO BRUMAS Y NIEBLAS EN AMBAS CASTILLAS Y LITORAL MEDITERRANEO. LAS TEMPERATURAS MINIMAS HAN DESCENDIDO LIGERAMENTE EN EL INTERIOR PENINSULAR. EL VIENTO SOPLO MODERADO DEL SW EN EL LITORAL GALLEGO Y DE LEVANTE EN EL ESTRECHO. SIENDO FLOJO DE DIRECCION VARIABLE EN EL RESTO.



hPa

1060

1050

1040

1030

1020

1010

1000

990

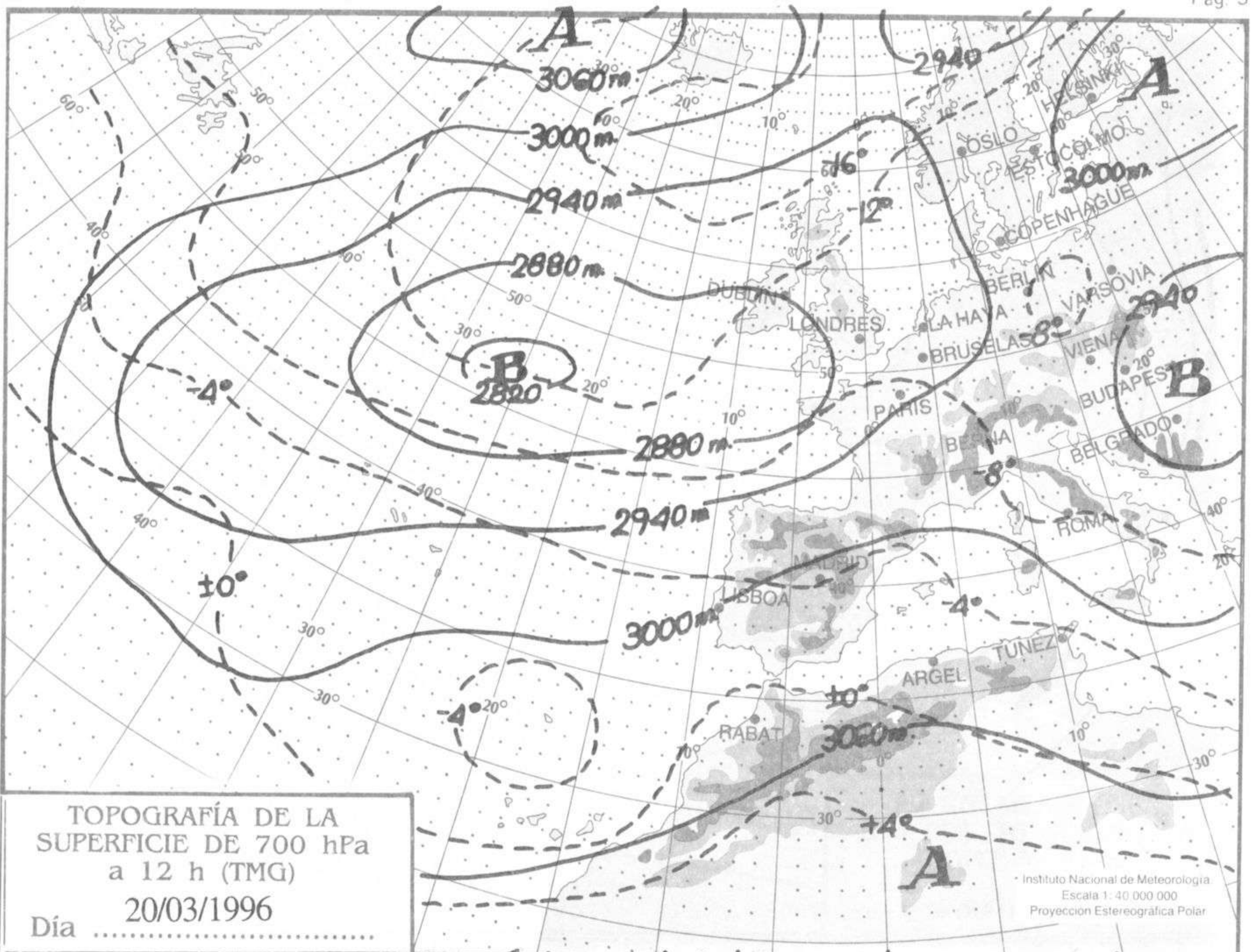
980

970

960

950

940



m./h.

200

190

180

170

160

150

140

130

120

110

100

90

80

70

60

50

40

30

20

10

