

BOLETIN Meteorológico



Ministerio de Obras Públicas, Transportes y Medio Ambiente

Número 72. MARTES 12 DE MARZO DE 1996

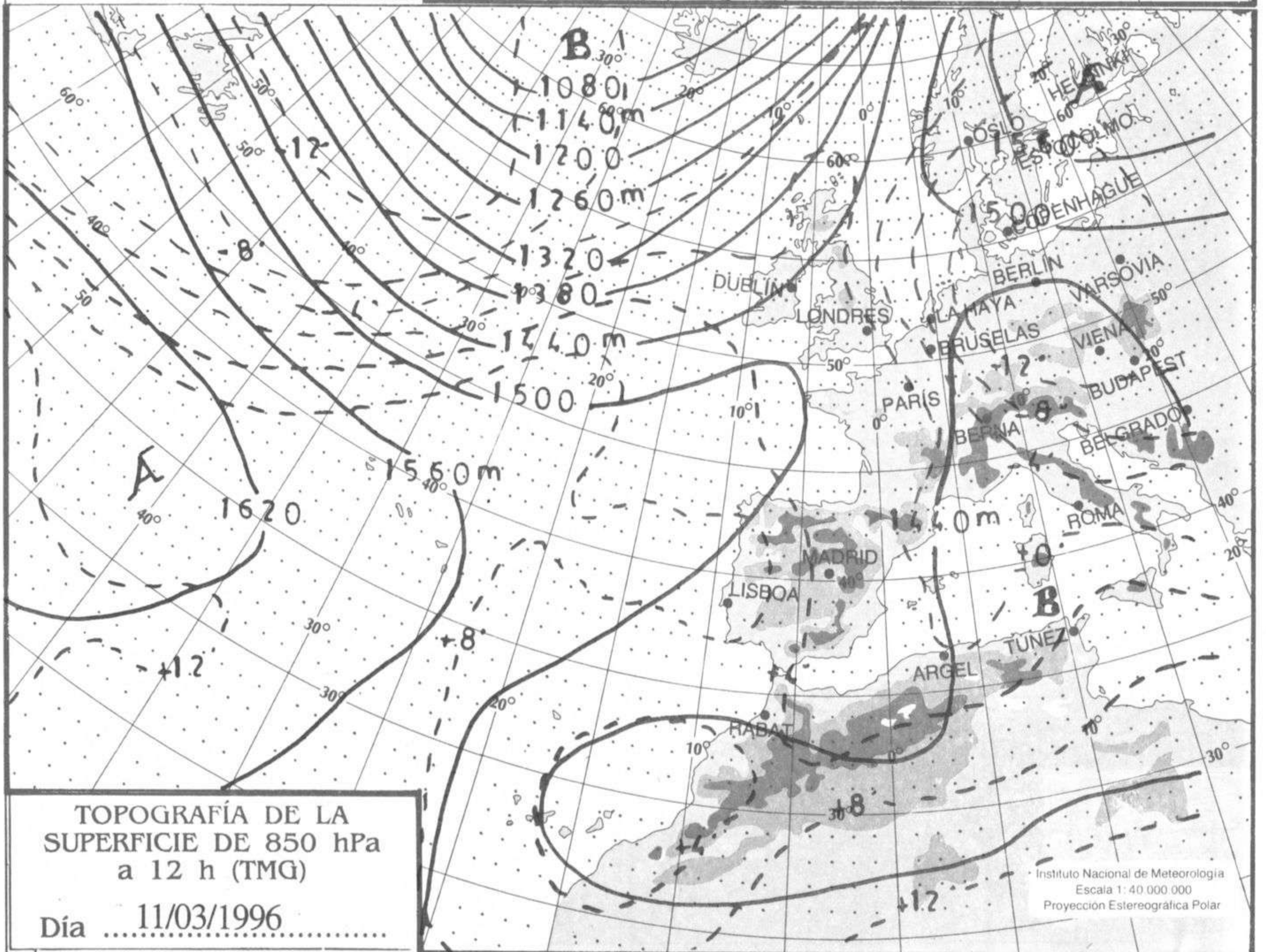
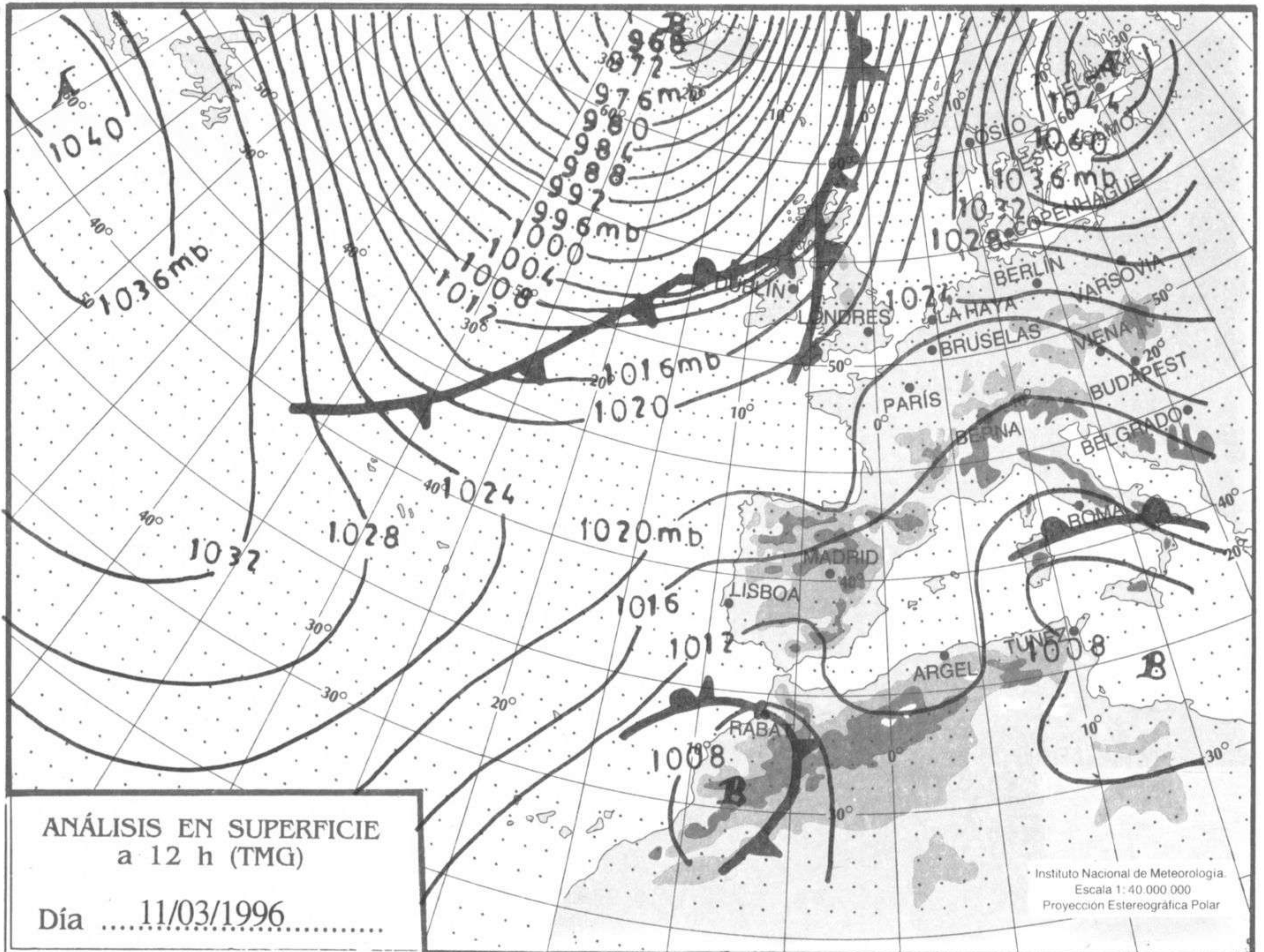
© Ministerio de Obras Públicas, Transportes y Medio Ambiente. Prohibida su reproducción total o parcial por cualquier medio sin autorización expresa por escrito. Instituto Nacional de Meteorología. Ciudad Universitaria, s/n. 28040-Madrid.

ESTACIONES	TEMPERA MAX MIN	PRECIPITA DIA NOC	HORS SOL	ESTACIONES	TEMPERA MAX MIN	PRECIPITA DIA NOC	HORS SOL
LA CORUÑA	19 9		10.2	LERIDA	16 1		5.9
MONTEVENTOSO				GERONA (A)	13 -1		6.7
EL FERROL				BARCELONA	12 8	5.0	
LUGO (P.C.)	17 -1		9.3	BARCELONA (A)	15 5	2.0	2.6
SANTIAGO DE C.	19 7		9.5	REUS (A)	15 2		3.3
PONTEVEDRA	20			TARRAGONA	14 5		
VIGO (A)	18 9		9.8	TORTOSA	17 2		7.1
VIGO	18 10		10.6	MONTSENY			
ORENSE	22 2		9.2	CASTELLON	17 5		9.1
PONFERRADA	18 2			VALENCIA (A)	17 5		8.9
AVILES (A)	14 4		9.5	VALENCIA	17 5		9.0
GIJON	15 2		9.1	ALICANTE (A)	16 7		3.8
OVIEDO	15 4		9.8	ALICANTE	16 5	IP IP	6.0
SANTANDER (A)	14 -1		6.6	MURCIA (A)	18 6		5.4
SANTANDER	13 4		7.0	MURCIA	17 6		7.0
BILBAO (A)	13 0		9.1	CARTAGENA	15 7		
SAN SEBASTIAN	9 2		9.0	SAN JAVIER	17 8		4.3
S. SEBASTIAN (A)	13 -1		9.8	SEVILLA (A)	22 8		
LEON (A)	14 -2		10.6	CORDOBA (A)	20 6		9.9
ZAMORA	14 0		9.3	JAEN	15 7		9.7
PALENCIA	11 -5			GRANADA (A)	18 6		9.2
BURGOS (A)	12 -7		10.5	HUELVA	21 9		10.3
BURGOS				JEREZ FRONT (A)	20 8		8.6
VALLADOLID (A)	12 -3		10.1	CADIZ	20 13		
VALLADOLID	14 -3		10.1	TARIFA	16 14		8.0
SORIA	11 -5		10.5	MALAGA (A)	17 9		10.0
SALAMANCA	13 -4			ALMERIA (A)		10	9.3
SALAMANCA (A)		-5	9.3	PALMA DE M. (A)	15 1	2.0	2.5
AVILA	10 -4		10.1	MAHON (A)	13 5		5.6
SEGOVIA	11 0		8.8	IBIZA (A)	14 7		1.5
NAVACERRADA	3 -4		6.7	S.C. TENERIFE	18 16	25.0 4.0	3.4
MADRID/BARRAJAS	16 -3		11.8	TENERIFE NOR (A)	12 10	24.0 5.0	5.5
MADRID (C.UNIV)	16 1			TENERIFE SUR (A)	20 14	3.0	8.7
MADRID (RETIRO)	15 3			IZAÑA			
GUADALAJARA	14 -4		9.7	LAS PALMAS (A)	17 14		11.0 3.0
TOLEDO	15 1		9.3	FUERTEVENTUR (A)	16 13	6.0 6.0	2.7
CUENCA	13 -3		9.5	LANZAROTE (A)	18 13		13.0 6.5
MOLINA DE ARA.	13 -9		10.0	LA PALMA (A)	18 16	1.0	8.1
CIUDAD REAL	15 1		8.0	HIERRO (A)			
ALBACETE (A)	12 1		7.7	CEUTA	16 14		5.9
CACERES	16 3		10.4	MELILLA	17 13		0.3 5.5
BADAJÓZ (A)	19 4		10.2				
VITORIA (A)	12 -6		8.2				
LOGROÑO							
LOGROÑO (A)	14 -4		9.7				
PAMPLONA	12 -3		9.9				
HUESCA (A)	14 2		9.2				
DAROCA	12 -5		9.7				
ZARAGOZA (A)	15 2		10.1				
ZARAGOZA	15 -1						
CALAMUCHA	10 -8		6.3				
TERUEL	10 -6		9.5				

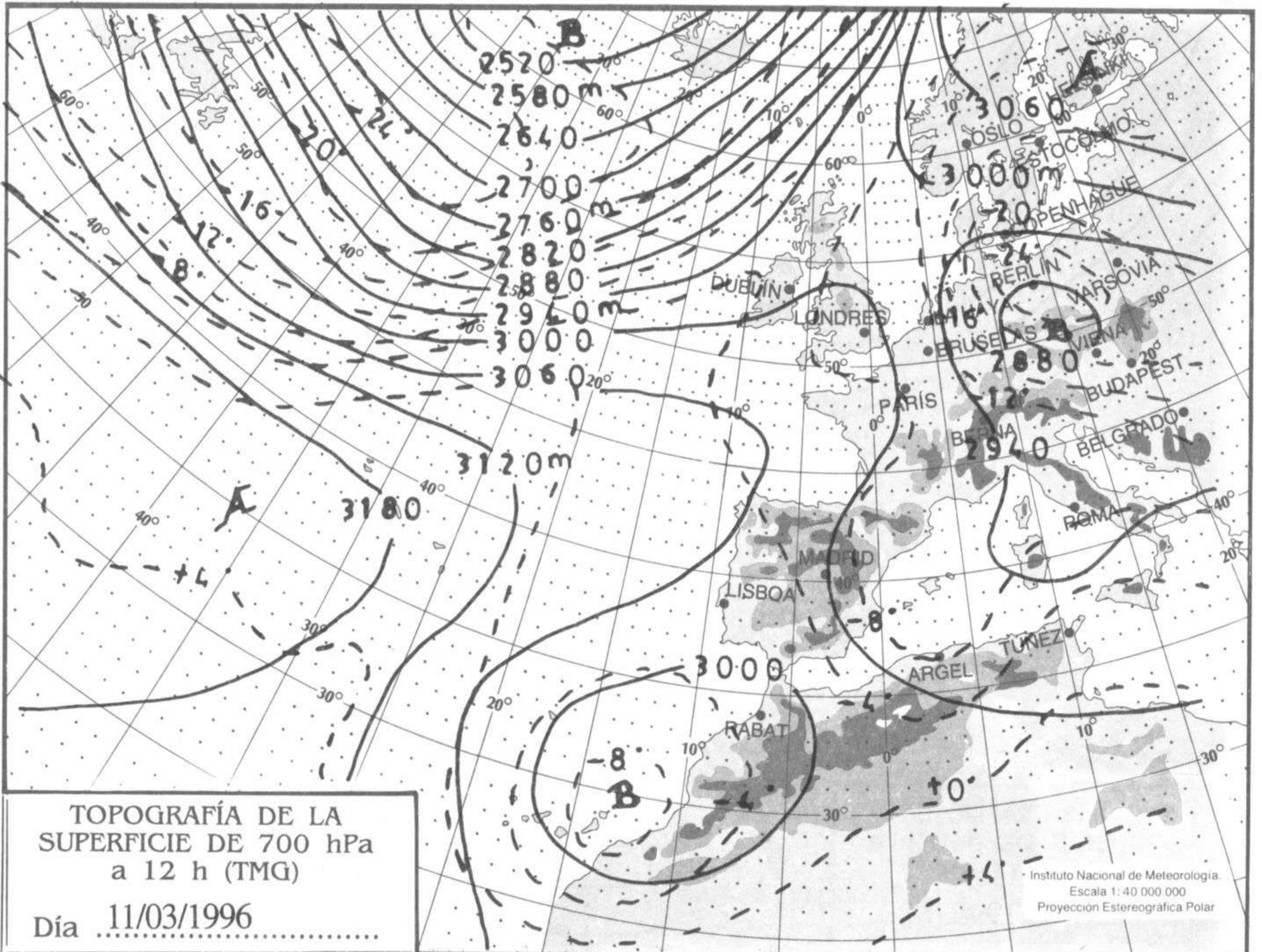
NOTA: LAS MAXIMAS Y PRECIPITACIONES (DIA) SON DE 06 A 18 (TMG) DE AYER LAS MINIMAS Y PRECIPITACIONES (NOCHE) SON DE 18 (TMG) DE AYER A 06 (TMG) DE HOY. LAS HORAS DE SOL SON DE AYER.

INFORMACION GENERAL

EN LAS ULTIMAS 24 HORAS LOS CIELOS ESTUVIERON MUY NUBOSOS EN TODO EL LITORAL MEDITERRANEO, BALEARES Y CANARIAS, INTERVALOS NUBOSOS EN CANTABRICO, SURESTE DE CASTILLA-LA MANCHA Y POCO NUBOSO O DESPEJADO EN EL RESTO. LLOVIZNAS DEBILES EN SUR DE VALENCIA Y LLUVIAS MODERADAS EN CANARIAS. BRUMAS Y BANCOS DE NIEBLA EN CANTABRICO SURESTE DE CASTILLA-LA MANCHA, EXTREMADURA, NORTE DE CATALUNA Y MURCIA. VIENTOS FUERTES DE LEVANTE EN EL ESTRECHO, MODERADOS DEL NE EN CANARIAS Y DEL NW EN VALLE DEL EBRÓ, FLOJOS EN EL RESTO.



Pa



h.

