

M B O L E T I N Meteorológico



Ministerio de Obras Públicas, Transportes
y Medio Ambiente

Número 67. JUEVES 7 DE MARZO DE 1996

© Ministerio de Obras Públicas, Transportes y Medio Ambiente. Prohibida su reproducción total o parcial por cualquier medio sin autorización expresa por escrito. Instituto Nacional de Meteorología. Ciudad Universitaria, s/n. 28040-Madrid.

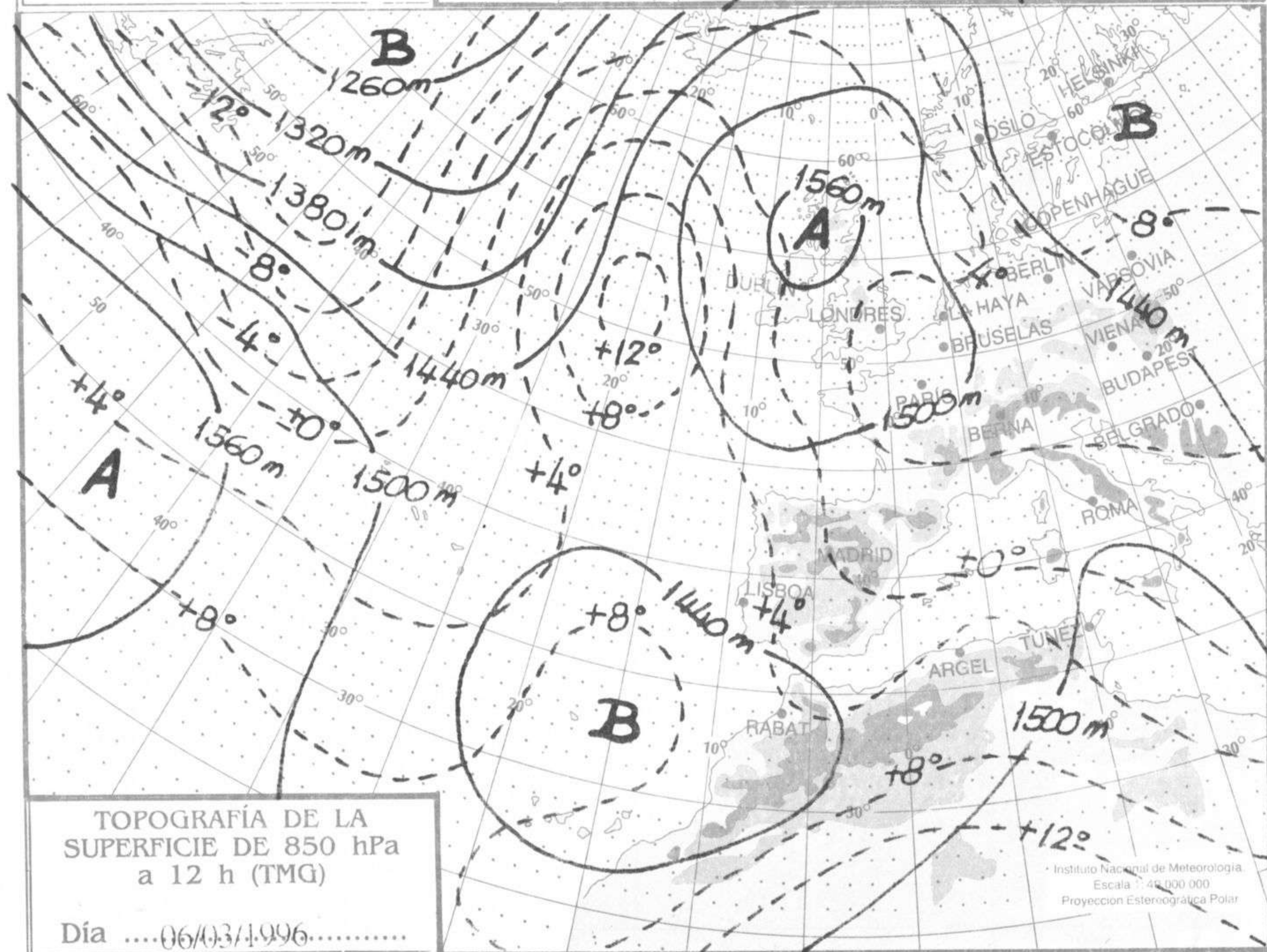
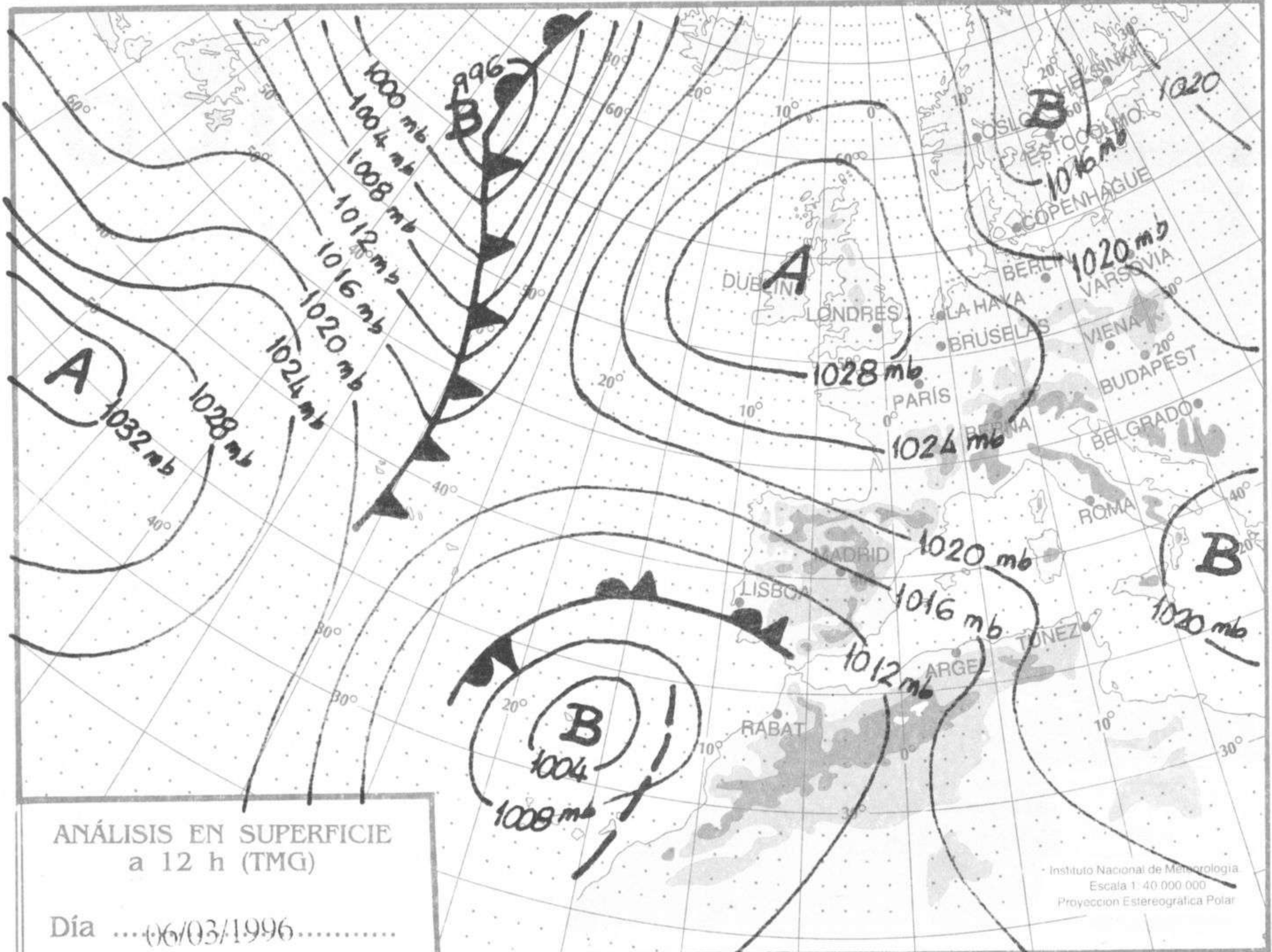
ESTACIONES	TEMPERA MAX MIN	PRECIPITA DIA NOC	HORS SOL	ESTACIONES	TEMPERA MAX MIN	PRECIPITA DIA NOC	HORS SOL
LA CORUÑA	14 5		10.1	LERIDA	13 5		1.3
MONTEVENTOSO ..				GERONA (A)	6 4	8.0 6.0	0.0
EL FERROL				BARCELONA	9 6		
LUGO (P.C.) ...	13 -3		10.4	BARCELONA (A) .	10 6	95.0	0.0
SANTIAGO DE C.	16 2		9.3	REUS (A)	10 6		0.0
PONTEVEDRA	20			TARRAGONA	10 7		
VIGO (A)	18 5		9.1	TORTOSA	11 6	0.2	0.0
VIGO	19 9		10.4	MONTSENY			
ORENSE	19 -1		9.5	CASTELLON	13 7		1.0 0.0
PONFERRADA	16 1			VALENCIA (A) ..	12 7	0.3	0.0
AVILES (A)		2	7.8	VALENCIA	12 8	0.7	0.2
OIJON	11 0		9.8	ALICANTE (A) ..	15 11		
OVIEDO	11 1		9.9	ALICANTE	16 11		7.0
SANTANDER (A) .	11 1		9.5	MURCIA (A)	16 10	0.2	3.3
SANTANDER	11 3		9.0	MURCIA	15 10		3.9
BILBAO (A)	11 -1		7.2	CARTAGENA	13 10		
SAN SEBASTIAN .	8 3		5.9	SAN JAVIER	13 12		7.9
S. SEBASTIAN (A)	11 0		7.5	SEVILLA (A) ...	21 13		
LEON (A)	11 -1		10.3	CORDOBA (A) ...	20 11		7.0
ZAMORA	13 0		8.7	JAEN	15 9		8.0
PALENCIA	11 -3			GRANADA (A) ...	17 7		
BURGOS (A)	8 -2		8.8	HUELVA	19 12	6.0	2.3
BURGOS				JEREZ FRONT (A)	19 11	1.0	4.7
VALLADOLID (A)	12 -3		9.2	CADIZ	16 13		
VALLADOLID	13 -1		9.7	TARIFA	14 13	0.4	1.1
SORIA	10 -3		8.1	MALAGA (A)	17 11		4.6
SALAMANCA	12 -3			ALMERIA (A) ...	17 13		7.9
SALAMANCA (A) .	13 -2		8.3	PALMA DE M. (A)	14 5		0.3
AVILA	8 -1		8.3	MAHON (A)	13 9	1.0	0.0
SEGOVIA	11 0		7.0	IBIZA (A)	14 10	3.0	0.3
NAVACERRADA ...	3 -5		7.5	S.C. TENERIFE .	23 17	0.3 3.0	5.4
MADRID/BARAJAS.	13 5		8.5	TENERIFE NOR(A)	19 11	IP	6.1
MADRID (C.UNIVI	13 5			TENERIFE SUR(A)	21 15	4.0 2.0	8.0
MADRID (RETIRO)	11 6			IZAÑA	3	4.0	
GUADALAJARA ...	13 4		6.7	LAS PALMAS (A)	23 15	0.6	6.1
TOLEDO	14 2		4.1	FUERTEVENTURA	22 15	3.0	
CUENCA	8 -1		4.9	LANZAROTE (A) .	21 16	5.0	
MOLINA DE ARA.	10 -4		8.4	LA PALMA (A) ..	20 15	3.0	4.3
CIUDAD REAL ...	14 4		2.7	HIERRO (A)	20		
ALBACETE (A) ..	10 4		1.2	CEUTA	15 13		2.0 0.0
CACERES	14 4		8.9	MELILLA	14 12		0.2 0.0
BADAJOS (A) ...	18 8		8.6				
VITORIA (A) ...	10 -3		8.0				
LOGROÑO							
LOGROÑO (A) ...	11 -2		8.4				
PAMPLONA	12 -3		8.5				
HUESCA (A)	10 3		2.0				
DAROCA	10 2		5.0				
ZARAGOZA (A) ..	12 1		7.5				
ZARAGOZA	12 1						
CALAMOCHA	11 -1		5.5				
TERUEL	10 -2		3.0				

NOTA: LAS MAXIMAS Y PRECIPITACIONES (DIA) SON DE 06 A 18 (TMGI DE HOY). LAS MINIMAS Y PRECIPITACIONES (NOCHE) SON DE 18 (TMGI DE AYER A 06 (TMGI) DE HOY. LAS HORAS DE SOL SON DE AYER.

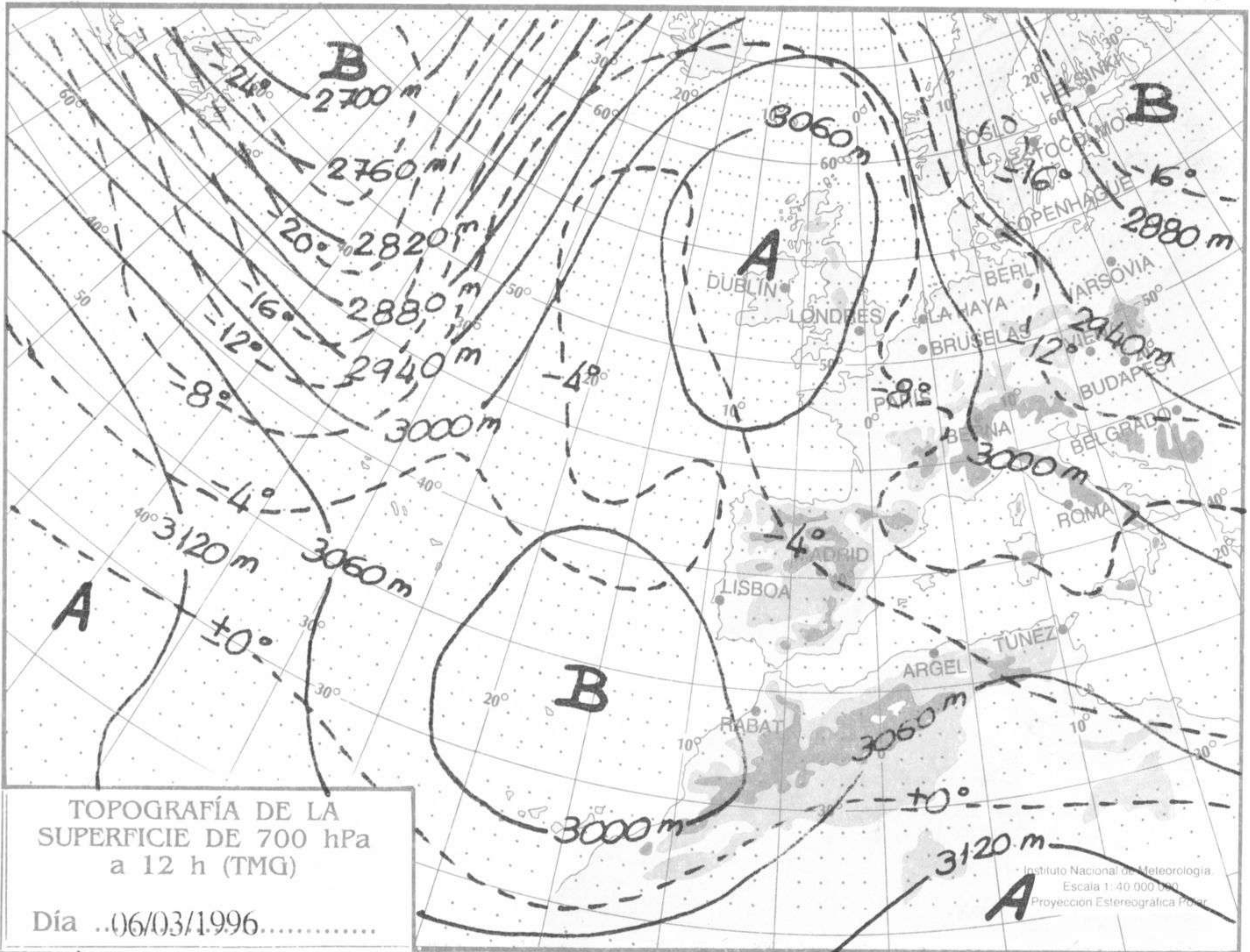
**I N F O R M A C I O N
G E N E R A L**

EN LAS ULTIMAS 24 HORAS LOS CIELOS HAN ESTADO NUBOSOS O MUY NUBOSOS EN GENERAL EXCEPTO EN EL CUADRANTE NOROCCIDENTAL Y CANTABRICO. PRECIPITACIONES DEBILES EN EL ESTE Y SUR PENINSULAR, BALEARES, CEUTA, MELILLA Y CANARIAS. LOS VIENTOS FUERTES A MUY FUERTES DE LEVANTE EN EL ESTRECHO Y LITORAL SUR LEVANTINO. DE PONIENTE FUERTES EN CANARIAS. BRUMAS Y NIEBLAS MATINALES EN PUNTOS DEL INTERIOR. TEMPERATURAS MINIMAS EN LIGERO DESCENSO (EXCEPTO EN ANDALUCIA Y CANARIAS).

NIPO: 161-95-053-6



hPa
1060
1050
1040
1030
1020
1010
1000
990
980
970
960
950
940



m./h.
200
190
180
170
160
150
140
130
120
110
100
90
80
70
60
50
40
30
20
10

