

# BOLETIN Meteorológico



Ministerio de Obras Públicas, Transportes y Medio Ambiente

NÚMERO 64 LUNES, 4 MARZO 1996

© Ministerio de Obras Públicas, Transportes y Medio Ambiente. Prohibida su reproducción total o parcial por cualquier medio sin autorización expresa por escrito. Instituto Nacional de Meteorología. Ciudad Universitaria, s/n. 28040-Madrid.

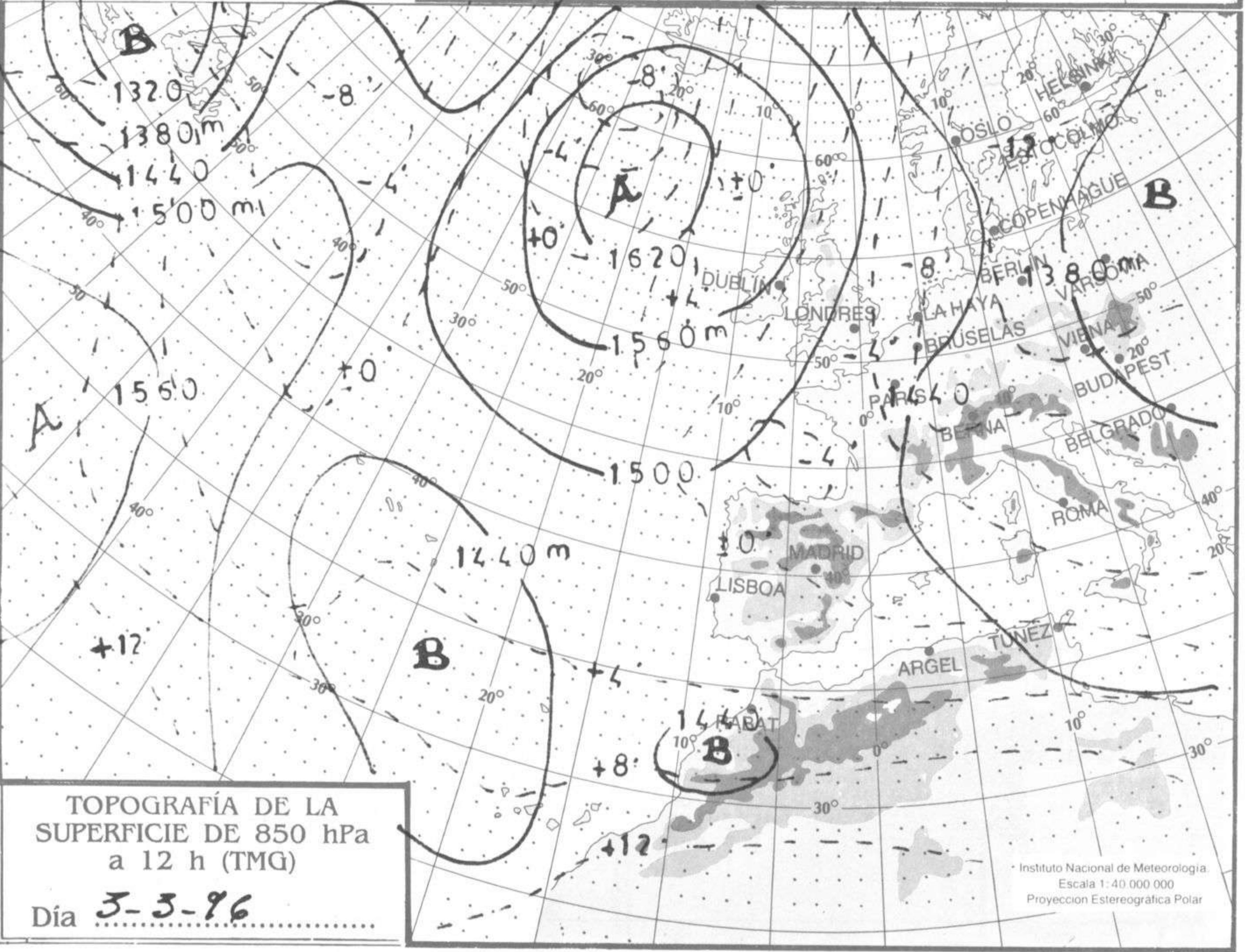
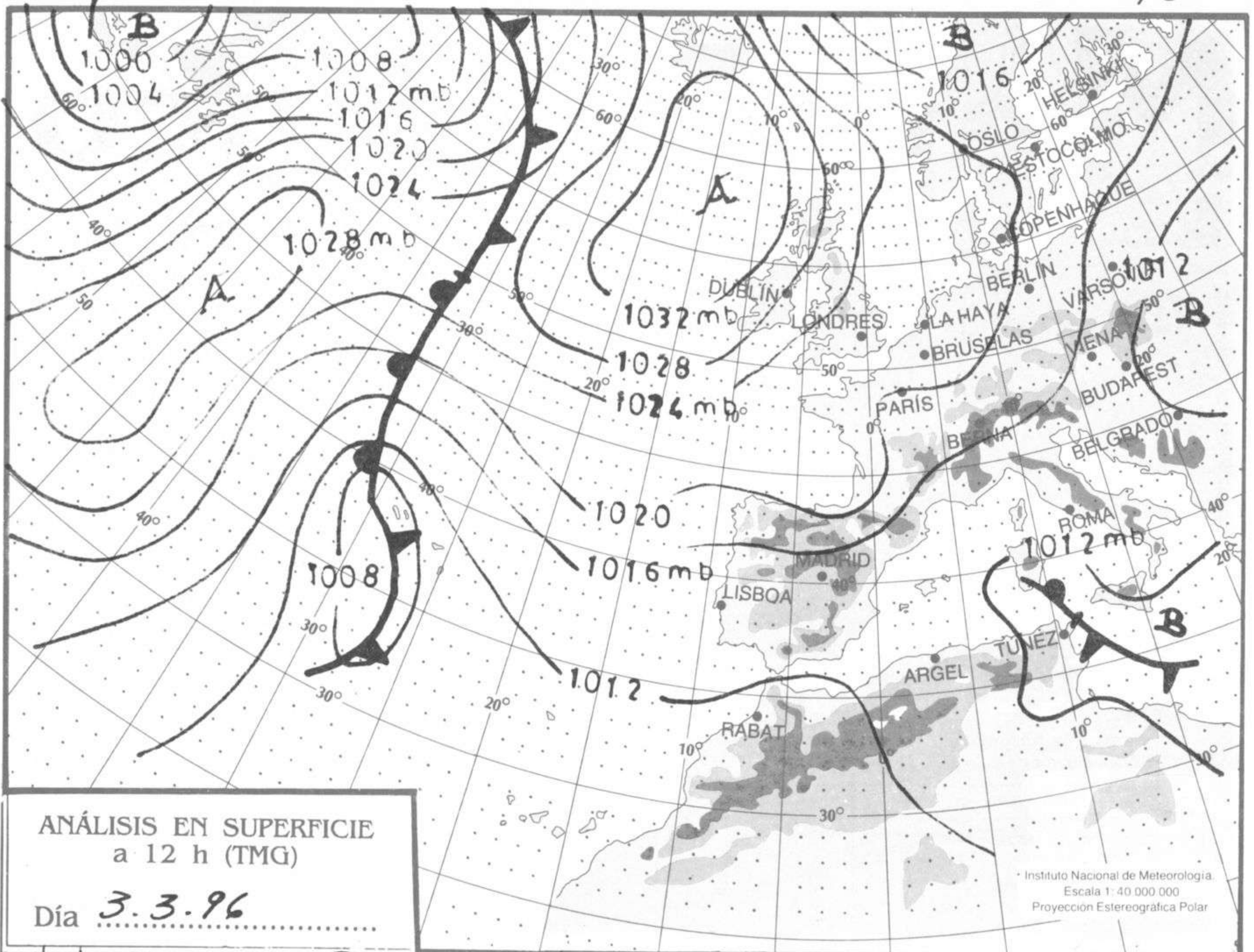
ESTACIONES	TEMPERA MAX MIN	PRECIPITA DIA NOC	HORS SOL	ESTACIONES	TEMPERA MAX MIN	PRECIPITA DIA NOC	HORS SOL
LA CORUÑA	12 6		8.6	LERIDA	12 -1		7.0
MONTEVENTOSO				GERONA (A)	13 2	0.4	5.8
EL FERROL				BARCELONA	11 7	1.0 4.0	
LUGO (P.C.)	11 -1		9.8	BARCELONA (A)	12 6	3.0	1.1
SANTIAGO DE C.	12 2		9.2	REUS (A)	14 1		3.4
PONTEVEDRA	16 4		8.8	TARRAGONA	14 4		
VIGO (A)	16 5		9.3	TORTOSA	14 5		7.1
VIGO			7.6	MONTSENY			
ORENSE	17 -1		9.7	CASTELLON	14 5		7.6
PONFERRADA	14 1			VALENCIA (A)	15 8		3.5
AVILES (A)	11 2		3.8	VALENCIA	14 9		
GIJON	11 3		5.9	ALICANTE (A)	15 8		7.4
OVIEDO	9 2		6.9	ALICANTE	16 7		
SANTANDER (A)	11 4	0.9	5.1	MURCIA (A)	17 9		6.9
SANTANDER	10 6		6.0	MURCIA	16 7		7.0
BILBAO (A)	10 5	0.3	3.6	CARTAGENA	14 7		
SAN SEBASTIAN	7 5		8.3	SAN JAVIER	15 10		8.7
S. SEBASTIAN (A)	10 4		6.9	SEVILLA (A)	20 9		
LEON (A)	9			CORDOBA (A)	19 4		10.3
ZAMORA	9 -1		9.0	JAEN	13 5		
PALENCIA	7			GRANADA (A)	16 3		9.7
BURGOS (A)	7 0		7.6	HUELVA	19 6		8.1
BURGOS				JEREZ FRONT (A)	19 7		8.0
VALLADOLID (A)	8 -1		8.7	CADIZ	20 11		
VALLADOLID	10 -1		10.0	TARIFA	17 14		8.9
SORIA	7 -1		10.0	MALAGA (A)	17 9		8.6
SALAMANCA	8 -1			ALMERIA (A)	19 10		9.3
SALAMANCA (A)	9 -2		10.0	PALMA DE M. (A)	10 7	IF IP	0.0
AVILA	5 -6		7.4	MAHON (A)	10 8		0.4
SEGOVIA	7 -4		5.1	IBIZA (A)	12 9	12.0 0.6	0.0
NAVACERRADA	1 -5		7.1	S.C. TENERIFE	21 16		6.5
MADRID/BARAJAS	13 0		11.0	TENERIFE NOR (A)	16 12		4.8
MADRID (C. UNIV)	13 3			TENERIFE SUR (A)	21 15	0.6 0.6	5.3
MADRID (RETIRO)	12 2			IZAÑA	6 2	0.4 0.4	3.6
GUADALAJARA			8.5	LAS PALMAS (A)	20 14		6.3
TOLEDO	13 1		10.6	FUERTEVENTUR (A)	20 14		8.0
CUENCA	10 -1		8.8	LANZAROTE (A)	21 14		8.3
MOLINA DE ARA.	9 -7		9.8	LA PALMA (A)	18 16	2.0 6.0	1.5
CIUDAD REAL	14 1		9.4	HIERRO (A)	19 15	1.0 0.2	2.0
ALBACETE (A)	11 3		10.4	CEUTA	18 14		7.1
CACERES	14 3		9.9	MELILLA	19 13		9.0
BADAJÓZ (A)	18 3		8.1				
VITORIA (A)	6 2		6.4				
LOGROÑO							
LOGROÑO (A)	9 0		7.3				
PAMPLONA	8 1		6.6				
HUESCA (A)	11 -1		5.6				
DAROCA	8 -4						
ZARAGOZA (A)	12 2		8.0				
ZARAGOZA	11 3						
CALAMOCHA	7 -8		7.7				
TERUEL	9 -5		9.8				

NOTA: LAS MAXIMAS Y PRECIPITACIONES (DIA) SON DE 06 A 18 (TMG) DE AYER LAS MINIMAS Y PRECIPITACIONES (NOCHE) SON DE 18 (TMG) DE AYER A 06 (TMG) DE HOY.  
LAS HORAS DE SOL SON DE AYER.

INFORMACION GENERAL

EN LAS ULTIMAS 24 HORAS HA ESTADO MUY NUBOSO EN LA CORNISA CANTABRICA, CATALUNA, BALEARES Y CANARIAS, CON PRECIPITACIONES DEBILES. NUBOSO EN EL LITORAL MEDITERRANEO Y POCO NUBOSO EN EL RESTO. NIEBLAS LOCALMENTE PERSISTENTES EN PUNTOS DE CATALUNA, Y MATINALES EN PUNTOS DE LA COSTA. LAS TEMPERATURAS MINIMAS HAN DESCENDIDO LIGERAMENTE EN LA MITAD NORTE PENINSULAR Y SIN CAMBIOS EN EL RESTO. HA PREDOMINADO EL VIENTO FLOJO DEL NE, EXCEPTO EN EL VALLE DEL EBRO, DONDE HA SIDO MODERADO DEL NW, Y EN EL ESTRECHO, MODERADO A FUERTE DEL E.

NIPO: 161-95-053-6



hPa

1060

1050

1040

1030

1020

1010

1000

990

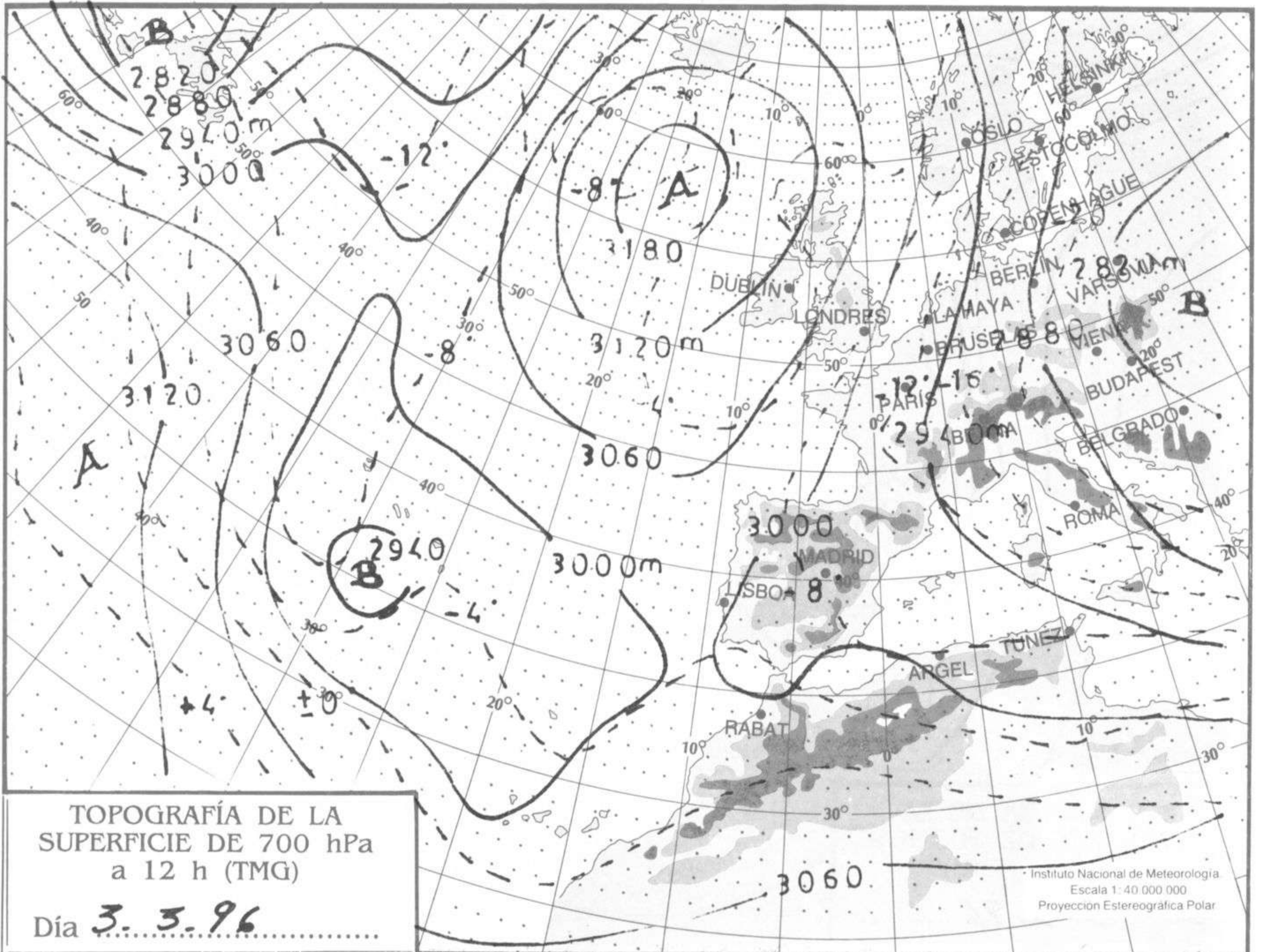
980

970

960

950

940



m./h.

200

190

180

170

160

150

140

130

120

110

100

90

80

70

60

50

40

30

20

10

