

M B O L E T I N Meteorológico



Ministerio de Obras Públicas, Transportes y Medio Ambiente

Número 33. VIERNES 2 DE FEBRERO DE 1996

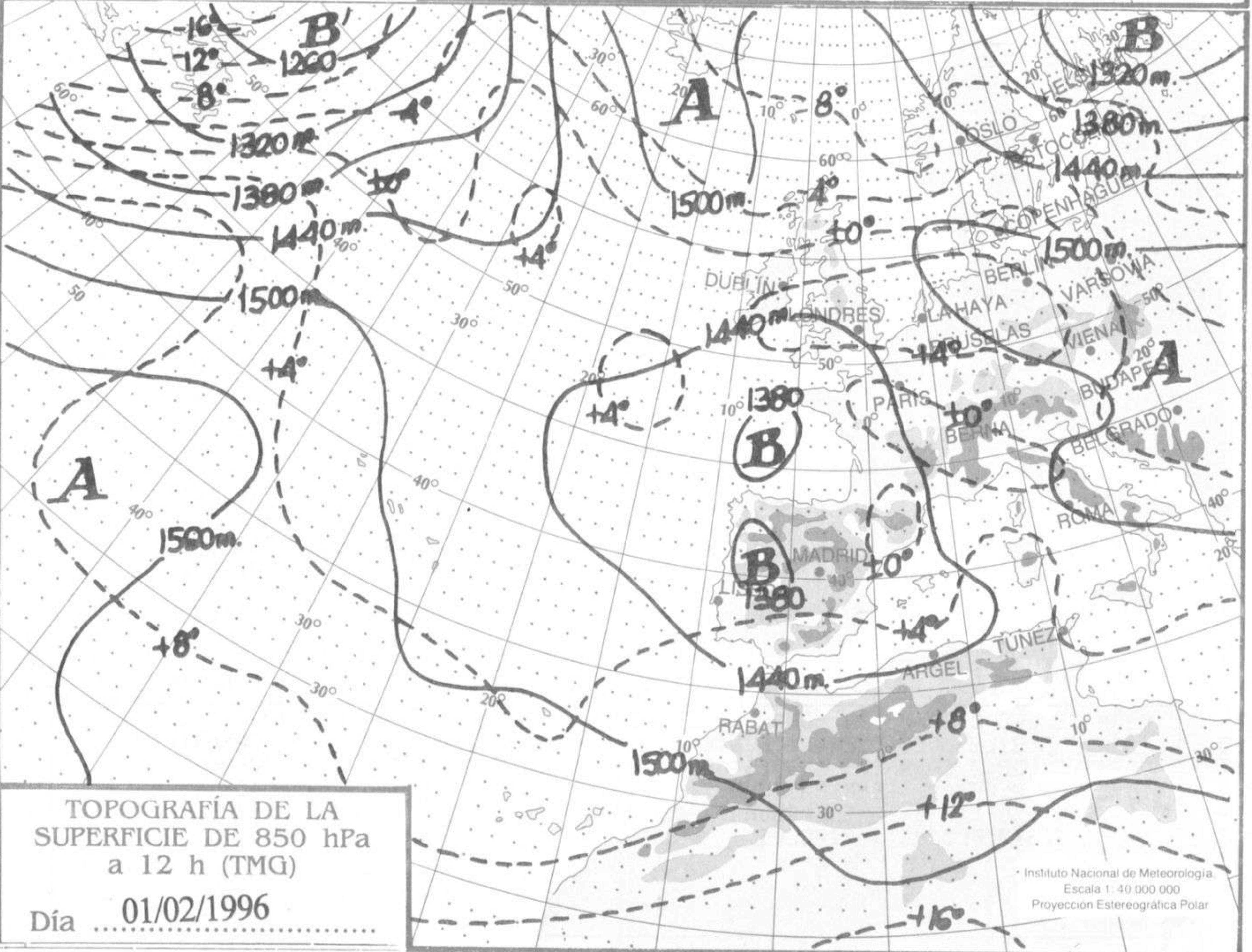
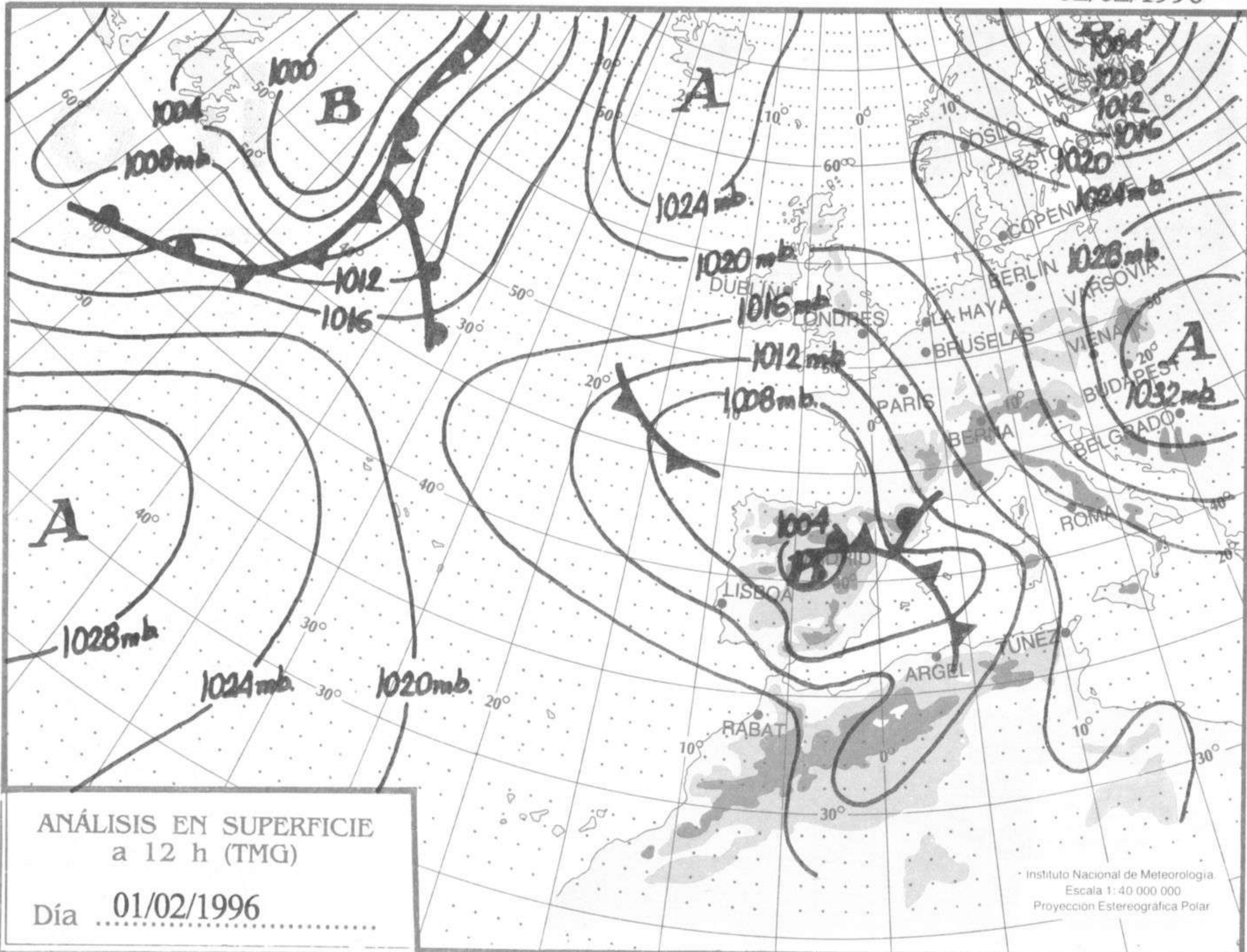
ESTACIONES	TEMPERA MAX MIN	PRECIPITA DIA NOC	HORS SOL	ESTACIONES	TEMPERA MAX MIN	PRECIPITA DIA NOC	HORS SOL
LA CORUÑA	13 9	0.8 1.0	0.0	LERIDA	11 6		0.0
MONTEVENTOSO				GERONA (A)	10 8	13.0 6.0	0.0
EL FERROL				BARCELONA			
LUGO (P.C.)	10 5	0.6 3.0	0.0	BARCELONA (A)	13 8	0.5	0.0
SANTIAGO DE C.	10	2.0		REUS (A)	12 9		0.1
PONTEVEDRA	11	5.0		TARRAGONA			
VIGO (A)	9 7	7.0 5.0	0.0	TORTOSA	12 10	0.4 12.0	0.0
VIGO	12 8	6.0 5.0	0.0	MONTSENY			
ORENSE	11 5	4.0 IP	0.0	CASTELLON	12 8	42.0	0.0
PONFERRADA	9 5	2.0 0.5		VALENCIA (A)	13	38.0	
AVILES (A)	12 8	IP 4.0	0.0	VALENCIA	13 12	4.0 0.3	0.0
GIJON	13 8	IP 3.0	0.5	ALICANTE (A)	15 8	1.0 IP	0.0
OVIEDO	14 7	IP 0.6	0.0	ALICANTE	14 9	2.0 IP	0.1
SANTANDER (A)	14	2.0	0.0	MURCIA (A)	16 9		0.2
SANTANDER	14 9	2.0 0.0		MURCIA	16 7	0.3	0.8
BILBAO (A)	11 9	1.0 0.2	0.2	CARTAGENA	17 12	0.8	
SAN SEBASTIAN	10 9	0.2 2.0	0.0	SAN JAVIER	16 7	4.0	0.7
S. SEBASTIAN (A)	12 9	0.2 1.0	0.0	SEVILLA (A)			
LEON (A)	5 2	0.8 1.0	0.0	CORDOBA (A)	16 9	3.0 0.6	4.0
ZAMORA		2.0	0.2	JAEN	12 7	16.0 3.0	0.5
PALENCIA				GRANADA (A)	13 7	11.0 1.0	2.9
BURGOS (A)	5 3	0.7 3.0		HUELVA	17 8	0.7	6.9
BURGOS				JEREZ FRONT (A)	17 8		7.7
VALLADOLID (A)	8	1.0		CADIZ			
VALLADOLID	10 4	0.5 4.0	1.0	TARIFA	17 13	5.0 1.0	5.2
SORIA	4 3	4.0 2.0	0.0	MALAGA (A)	18 8	0.3	6.2
SALAMANCA				ALMERIA (A)	18 9	4.0	7.1
SALAMANCA (A)	12 3	4.0 1.0	0.0	PALMA DE M. (A)	17 12		19.0
AVILA	6 -1	7.0 0.6	0.0	MAHON (A)	16 13	6.0	0.0
SEGOVIA	9 3	7.0 11.0	0.6	IBIZA (A)	16 13	6.0	0.2
NAVACERRADA	0 -4	21.0 15.0	0.0	S.C. TENERIFE	22 15		IP 8.4
MADRID/BARRAJAS	10 7	1.0		TENERIFE NOR (A)	15 10		0.4
MADRID (C.UNIV)	10 4	1.0 4.0		TENERIFE SUR (A)	21 15		8.6
MADRID (RETIRO)	9 3	3.0 1.0		IZAÑA	6		
GUADALAJARA	10	0.7		LAS PALMAS (A)	21 15	IP IP	1.4
TOLEDO	11 6	8.0 0.9	0.0	FUERTEVENTUR (A)	20 12		4.5
CUENCA	7 5	4.0 5.0	0.0	LANZAROTE (A)	21 14		7.2
MOLINA DE ARA.	8 3	0.4 6.0	0.8	LA PALMA (A)	20 14	3.0	8.9
CIUDAD REAL	10 7	2.0 IP	0.0	HIERRO (A)			
ALBACETE (A)	9 6	1.0	0.0	CEUTA	18 13	5.0	6.8
CACERES	11 8	5.0 0.7	0.3	MELILLA	20 12		8.2
BADAJÓZ (A)	14 8	3.0	3.1				
VITORIA (A)	8 6		5.0 0.0				
LOGROÑO							
LOGROÑO (A)	6 6	1.0 4.0	0.0				
PAMPLONA	7 5	2.0 1.0	0.0				
HUESCA (A)	7 6	4.0 1.0	0.0				
DAROCA	7 5	1.0 4.0	0.1				
ZARAGOZA (A)	7 7	2.0 4.0	0.0				
ZARAGOZA							
CALAMOCHA	7 2		2.0 0.7				
TERUEL	9 4	0.4 0.2	0.0				

NOTA: LAS MAXIMAS Y PRECIPITACIONES (DIA) SON DE 06 A 18 (TMG) DE AYER LAS MINIMAS Y PRECIPITACIONES (NOCHE) SON DE 18 (TMG) DE AYER A 06 (TMG) DE HOY. LAS HORAS DE SOL SON DE AYER.

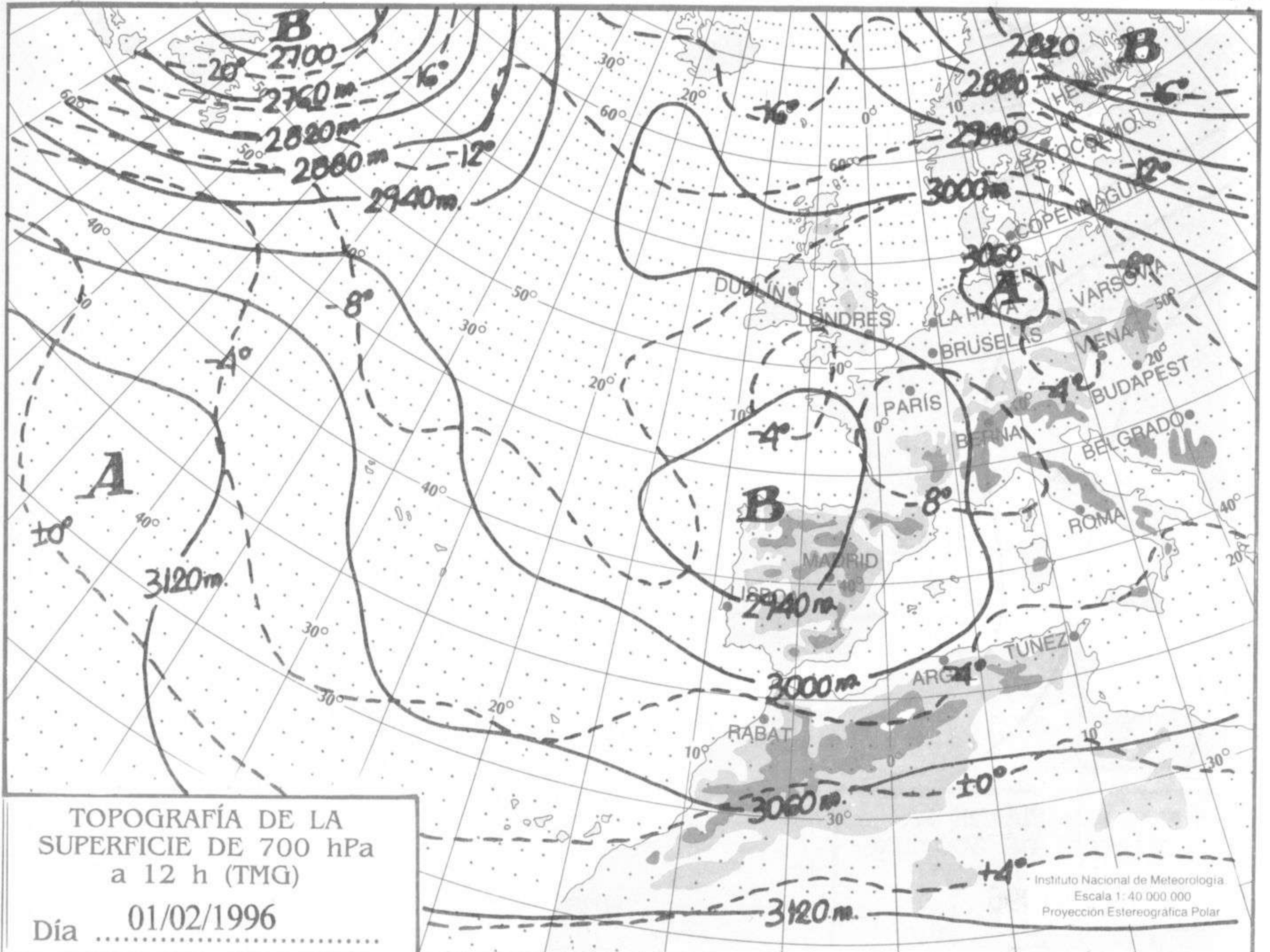
**I N F O R M A C I O N
G E N E R A L**

DURANTE LAS ULTIMAS 24 HORAS HA ESTADO MUY NUBOSO CON PRECIPITACIONES DEBILES QUE FUERON DE NIEVE EN NAVACERRADA EN TODAS LAS COMUNIDADES EXCEPTO CANARIAS QUE ESTUBO NUBOSO. SE DIERON FENOMENOS TORMENTOSOS EN ALMERIA. TEMPERATURAS SIN CAMBIOS SIGNIFICATIVOS. VIENTOS MODERADOS DEL W EN EXTREMADURA, ABDALUCIA SIENDO FUERTE EN EL ESTRECHO, EN EL RESTO FLOJOS VARIABLES.

© Ministerio de Obras Públicas, Transportes y Medio Ambiente. Prohibida su reproducción total o parcial por cualquier medio sin autorización expresa por escrito. Instituto Nacional de Meteorología. Ciudad Universitaria, s/n. 28040-Madrid.



hPa



hPa

