

# M B O L E T I N Meteorológico



Ministerio de Obras Públicas, Transportes  
y Medio Ambiente

Número 5. VIERNES 5 DE ENERO DE 1996

© Ministerio de Obras Públicas, Transportes y Medio Ambiente. Prohibida su reproducción total o parcial por cualquier medio sin autorización expresa por escrito. Instituto Nacional de Meteorología. Ciudad Universitaria, s/n. 28040-Madrid.

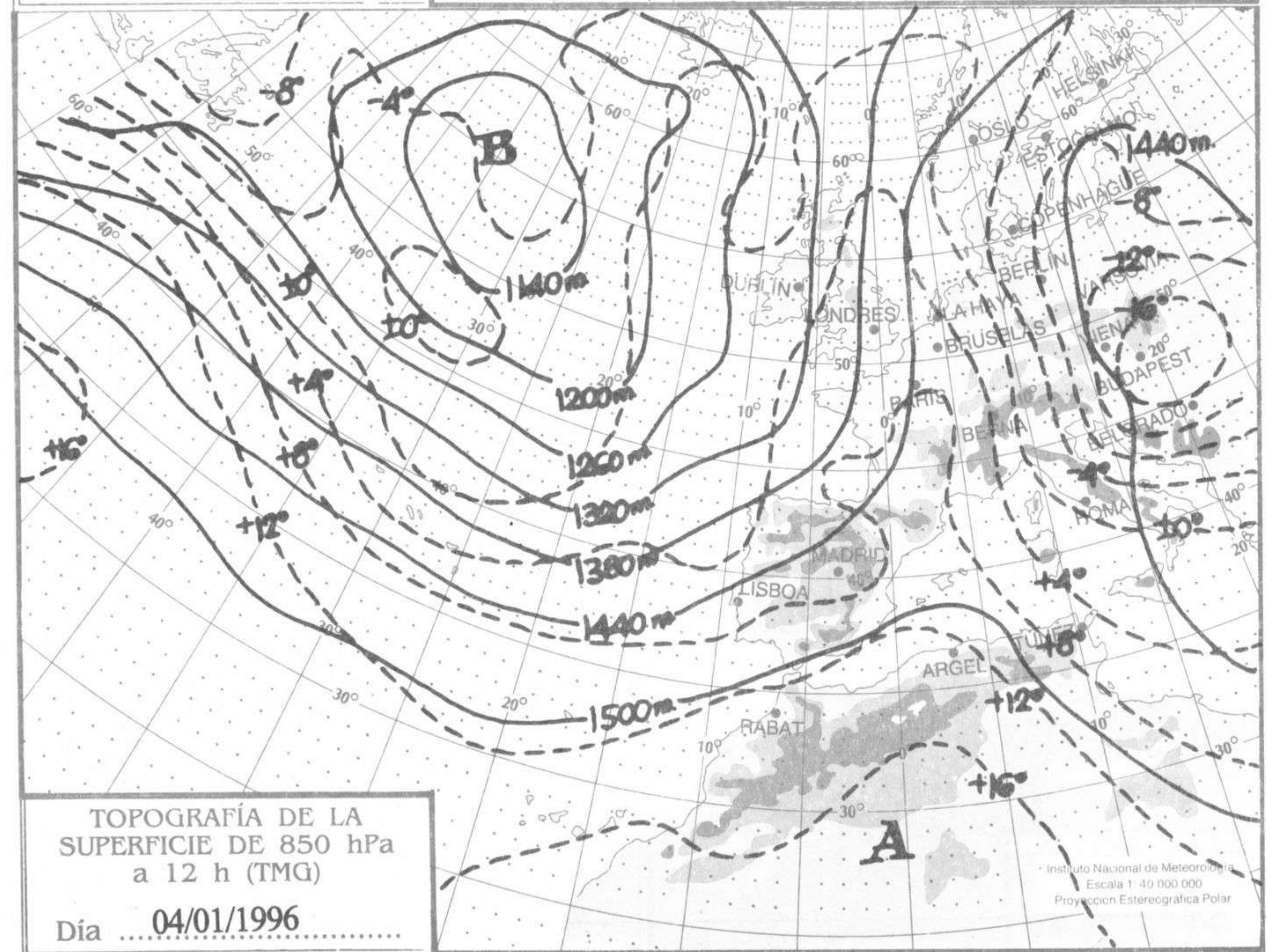
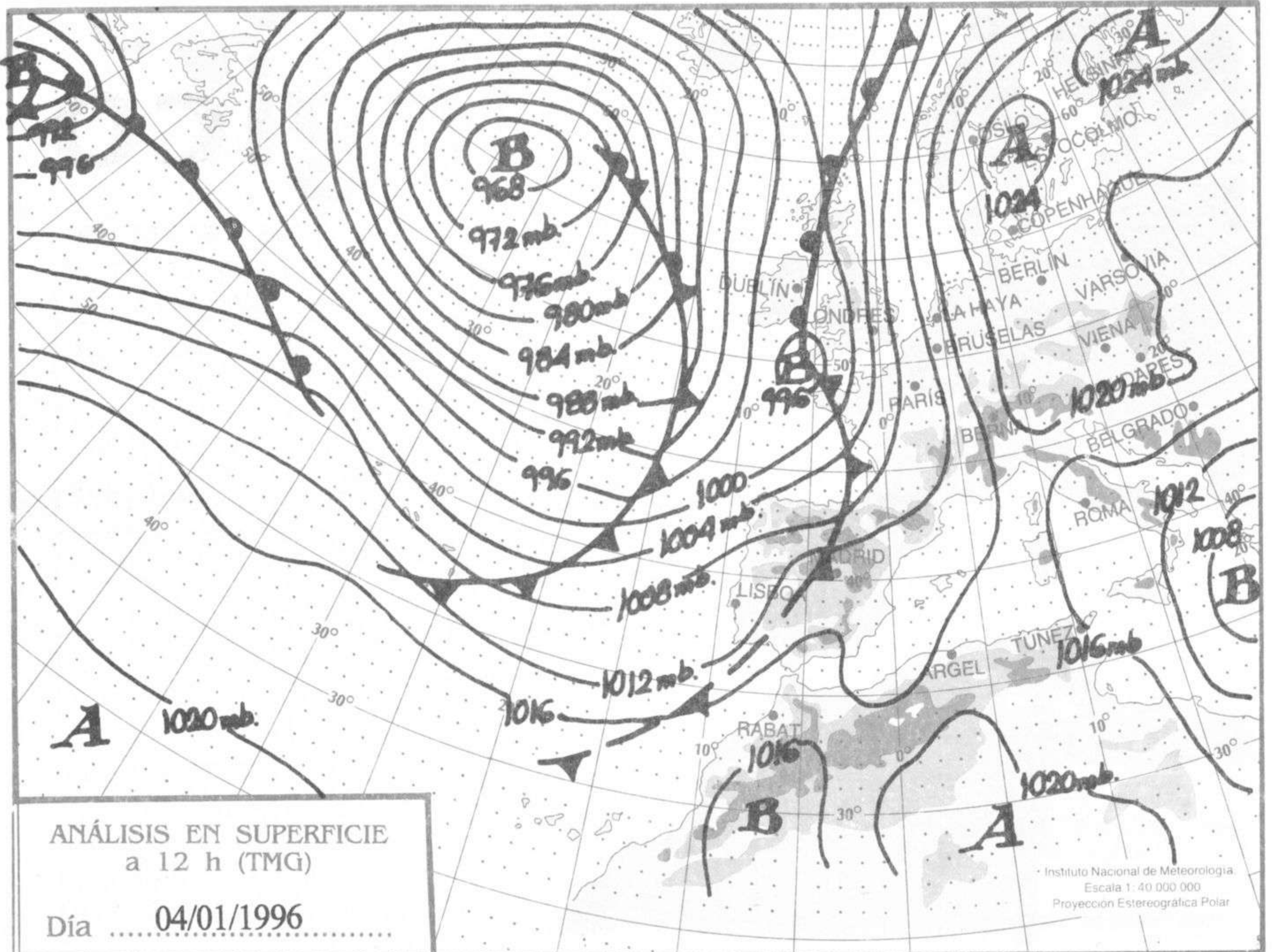
ESTACIONES	TEMPERA		PRECIPITA		HORS SOL	ESTACIONES	TEMPERA		PRECIPITA		HORS SOL
	MAX	MIN	DIA	NOC			MAX	MIN	DIA	NOC	
LA CORUÑA	17	9	1.0	7.0	6.9	LERIDA	9	3	0.3	1.0	0.5
MONTEVENTOSO						GERONA (A)	11	2			0.2
EL FERROL						BARCELONA	12	8			
LUGO (P.C.)	14	6	IP	14.0	5.3	BARCELONA (A)	12	7			1.5
SANTIAGO DE C.	15	7		20.0		REUS (A)	14	7	1.0		0.3
PONTEVEDRA	15	8	0.3	19.0	6.0	TARRAGONA	14	9	0.3		
VIGO (A)	15	8	0.3	21.0	2.5	TORTOSA	14	6	0.6		0.8
VIGO	16	9		17.0	2.8	MONTSENY					
ORENSE	17	8		14.0	3.3	CASTELLON	15	9			0.4
PONFERRADA	14	7	9.0	5.0		VALENCIA (A)	16	10	0.2		1.8
AVILES (A)	17	10	8.0	IP	3.7	VALENCIA	15	12	IP		
GIJON	17	9	7.0	0.2	2.7	ALICANTE (A)	18	11			1.9
OVIEDO	16	9	7.0		3.2	ALICANTE	20	11			2.0
SANTANDER (A)	19	13			1.0	MURCIA (A)	17	10			1.8
SANTANDER	19	13			0.6	MURCIA	19	10			2.3
BILBAO (A)	19	14	0.6		0.3	CARTAGENA	16	13			
SAN SEBASTIAN	16	14			0.1	SAN JAVIER	17	11			2.1
S. SEBASTIAN (A)	18	12			0.0	SEVILLA (A)	20	14		2.0	
LEON (A)	11	5	8.0	4.0	0.2	CORDOBA (A)	16	14		7.0	1.3
ZAMORA	15	7	7.0	3.0	1.2	JAEN	15	11		6.0	3.4
PALENCIA	12	5	6.0	0.6		GRANADA (A)	17	12			1.7
BURGOS (A)	12	8	7.0	1.0	0.3	HUELVA	19	15	0.3	8.0	0.1
BURGOS						JEREZ FRONT (A)	20	14		3.0	0.5
VALLADOLID (A)	13	5	7.0	3.0	0.5	CADIZ					
VALLADOLID	14	6	5.0	2.0	0.0	TARIFA	18	15		8.0	3.1
SORIA	10	7	IP	0.8	0.9	MALAGA (A)	20	15		7.0	1.5
SALAMANCA	14	5	2.0	10.0		ALMERIA (A)	18	13		IP	5.6
SALAMANCA (A)	14	5	1.0	7.0	2.4	PALMA DE M. (A)	16	9			1.9
AVILA	11	6	2.0	3.0	0.2	MAHON (A)	15	14			3.0
SEGOVIA	13	9			0.2	IBIZA (A)	17	13			0.7
NAVACERRADA	5	1	1.0	16.0	0.0	S.C. TENERIFE	25	18			8.7
MADRID/BARAJAS.	12	10	1.0	10.0	0.0	TENERIFE NOR (A)	20	13			7.9
MADRID (C.UNIV)	12	10	0.8	5.0		TENERIFE SUR (A)	24	17			9.6
MADRID (RETIRO)	13	9	2.0	11.0		IZAÑA	14				
GUADALAJARA	13	8	0.2	8.0	0.0	LAS PALMAS (A)	24	16			9.4
TOLEDO	18	11		15.0	1.4	FUERTEVENTUR (A)	25	18			8.5
CUENCA	13	9		11.0	5.2	LANZAROTE (A)	25				8.0
MOLINA DE ARA.	13	7		6.0	3.0	LA PALMA (A)	22	17			8.5
CIUDAD REAL	17	11	0.3	3.0	3.1	HIERRO (A)	24	18			8.1
ALBACETE (A)	16	9			3.8	CEUTA	18	16		2.0	
CACERES	15	9	1.0	11.0	0.1	MELILLA	19	14			0.1
BADAJÓZ (A)	18	11	2.0	19.0	0.4						
VITORIA (A)	10	6	0.2	0.8	0.1						
LOGROÑO											
LOGROÑO (A)	9	6	0.8		0.0						
PAMPLONA	13	10			0.0						
HUESCA (A)	10	5	0.5	5.0	0.3						
DAROCA	14	9	IP	3.0	0.6						
ZARAGOZA (A)	8	5	1.0	5.0	1.3						
ZARAGOZA	10	6	1.0	5.0							
CALAMUCHA	13	7		5.0	1.6						
TERUEL	15	8		4.0	1.6						

NOTA: LAS MAXIMAS Y PRECIPITACIONES (DIA) SON DE 06 A 18 (TMG) DE AYER LAS MINIMAS Y PRECIPITACIONES (NOCHE) SON DE 18 (TMG) DE AYER A 06 (TMG) DE HOY. LAS HORAS DE SOL SON DE AYER.

**I N F O R M A C I O N  
G E N E R A L**

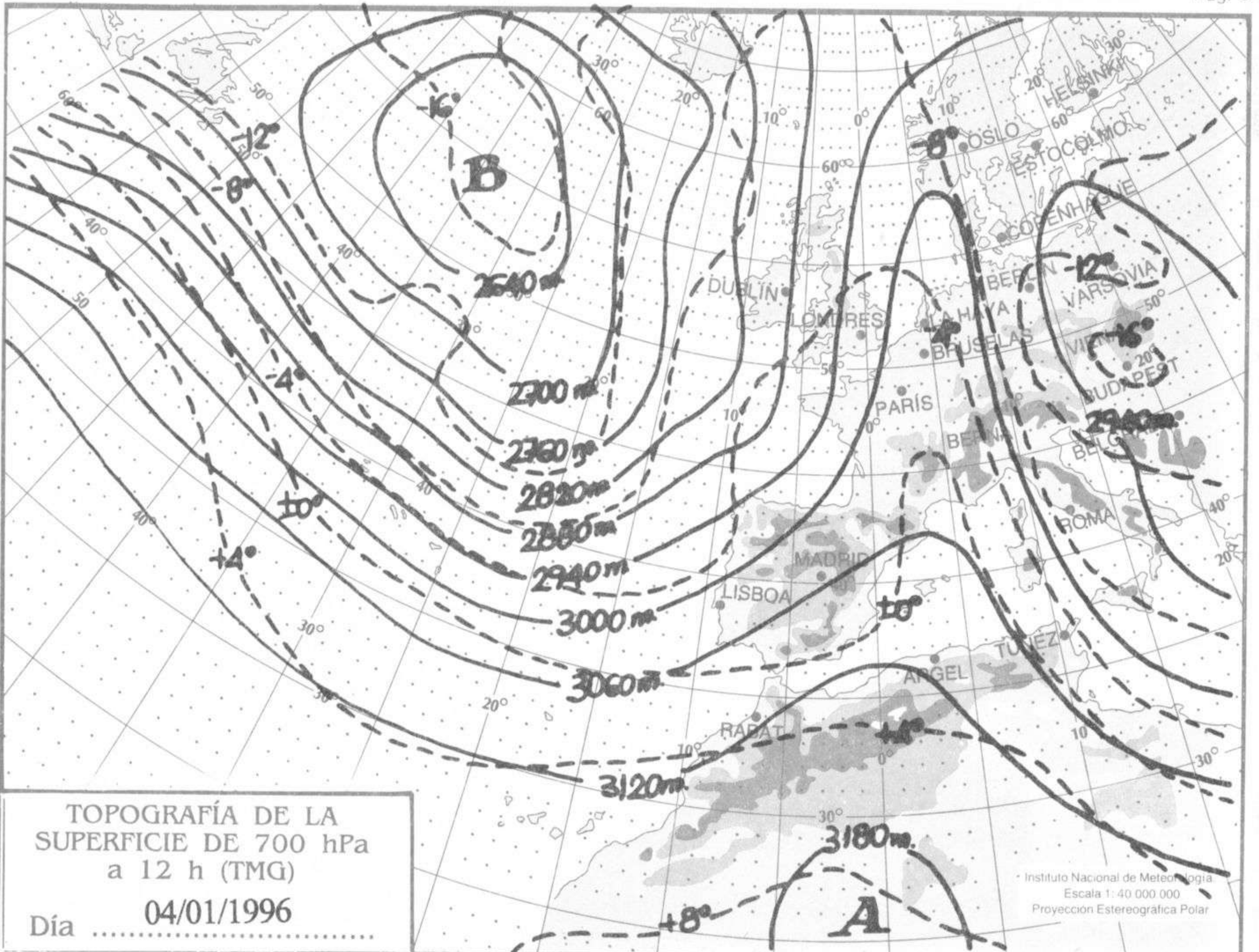
EN LAS ULTIMAS 24 HORAS EL CIELO HA ESTADO NUBOSO O MUY NUBOSO EN LA PENINSULA, BALEARES, CANARIAS, CEUTA Y MELILLA CON PRECIPITACIONES FUERTES EN GALICIA Y DEBILES O MODERADAS EN EL RESTO DE ESPANA EXCEPTO CANARIAS Y MELILLA, DESTACANDO 21 L/M2. EN VIGO. VIENTOS EN GENERAL FLOJOS PREDOMINANDO LA COMPONENTE W. TEMPERATURAS EN MODERADO O NOTABLE DESCENSO EN EL CUADRANTE NW Y SIN CAMBIOS EN EL RESTO.







hPa



hPa

