


# BOLETIN Meteorológico



MADRID, MARTES 21 DE FEBRERO DE 1995

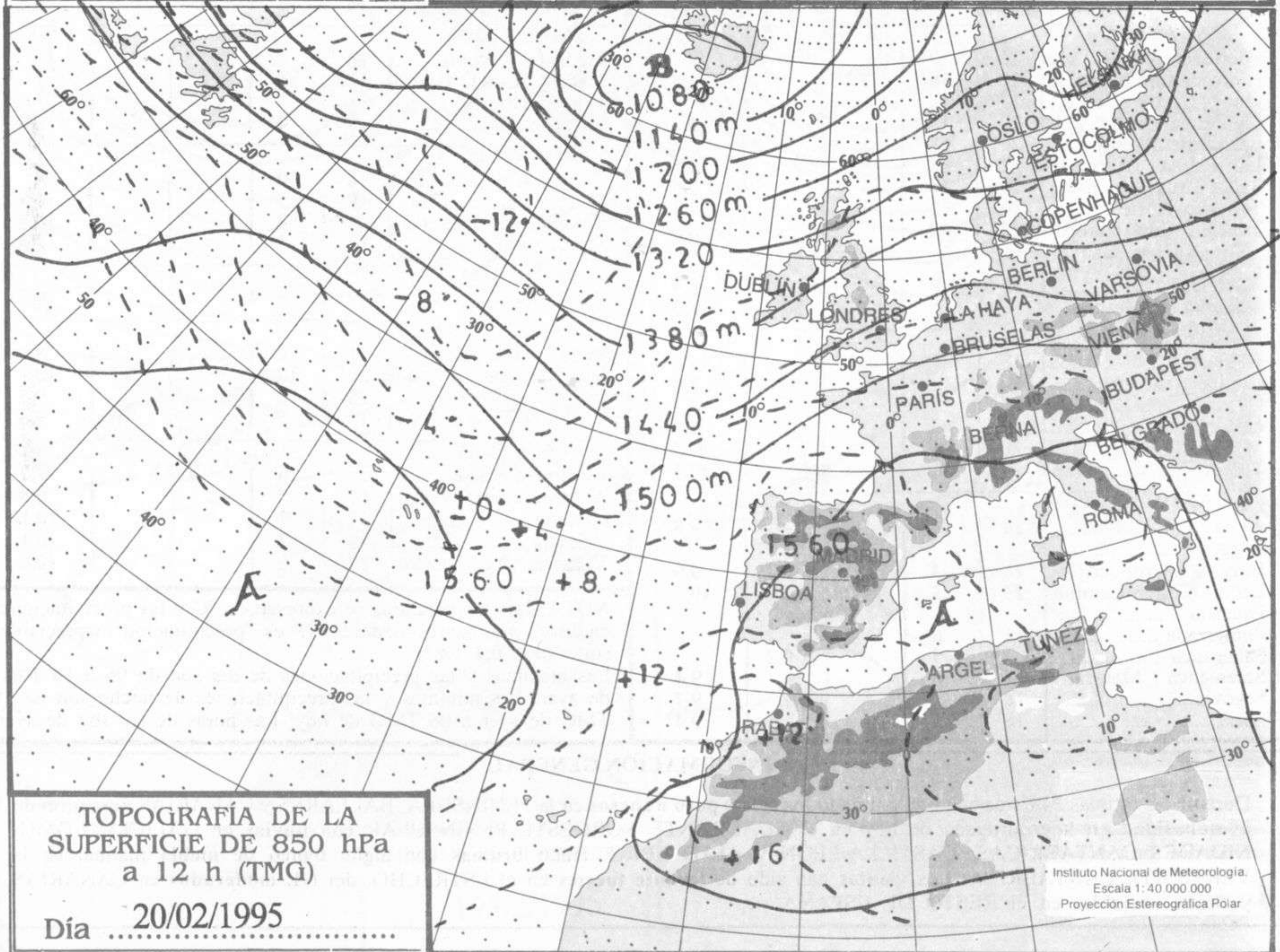
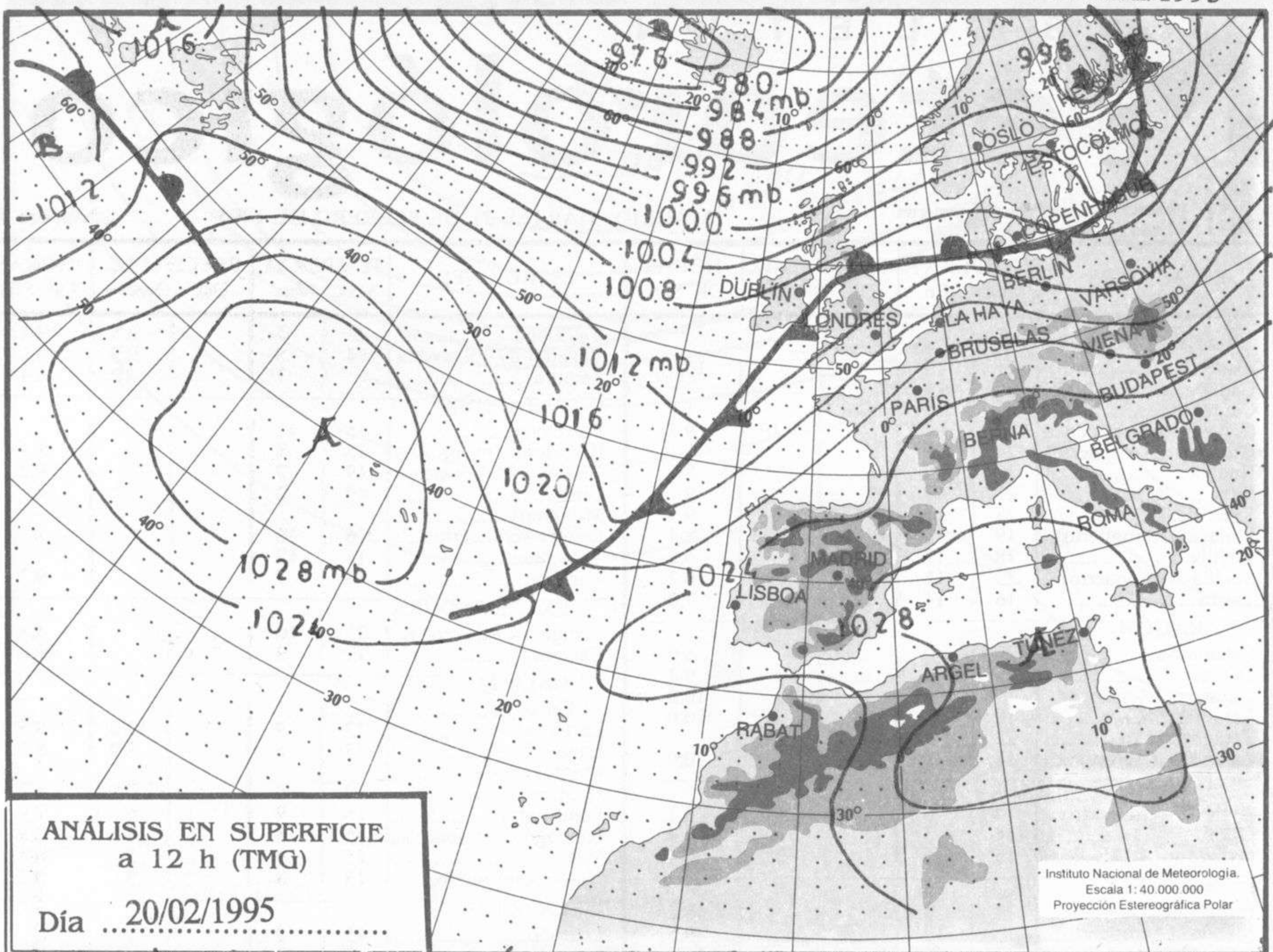
Número 52

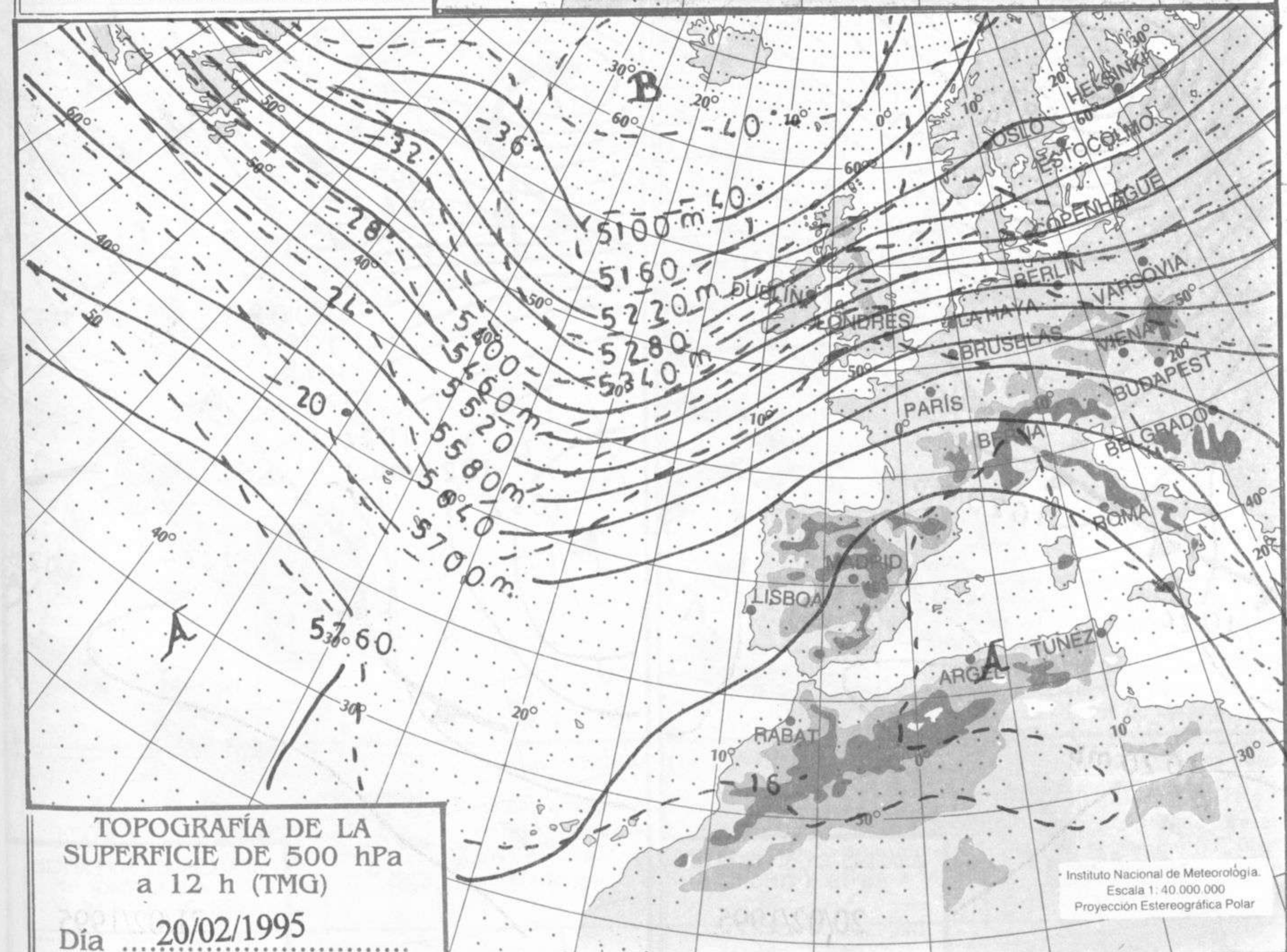
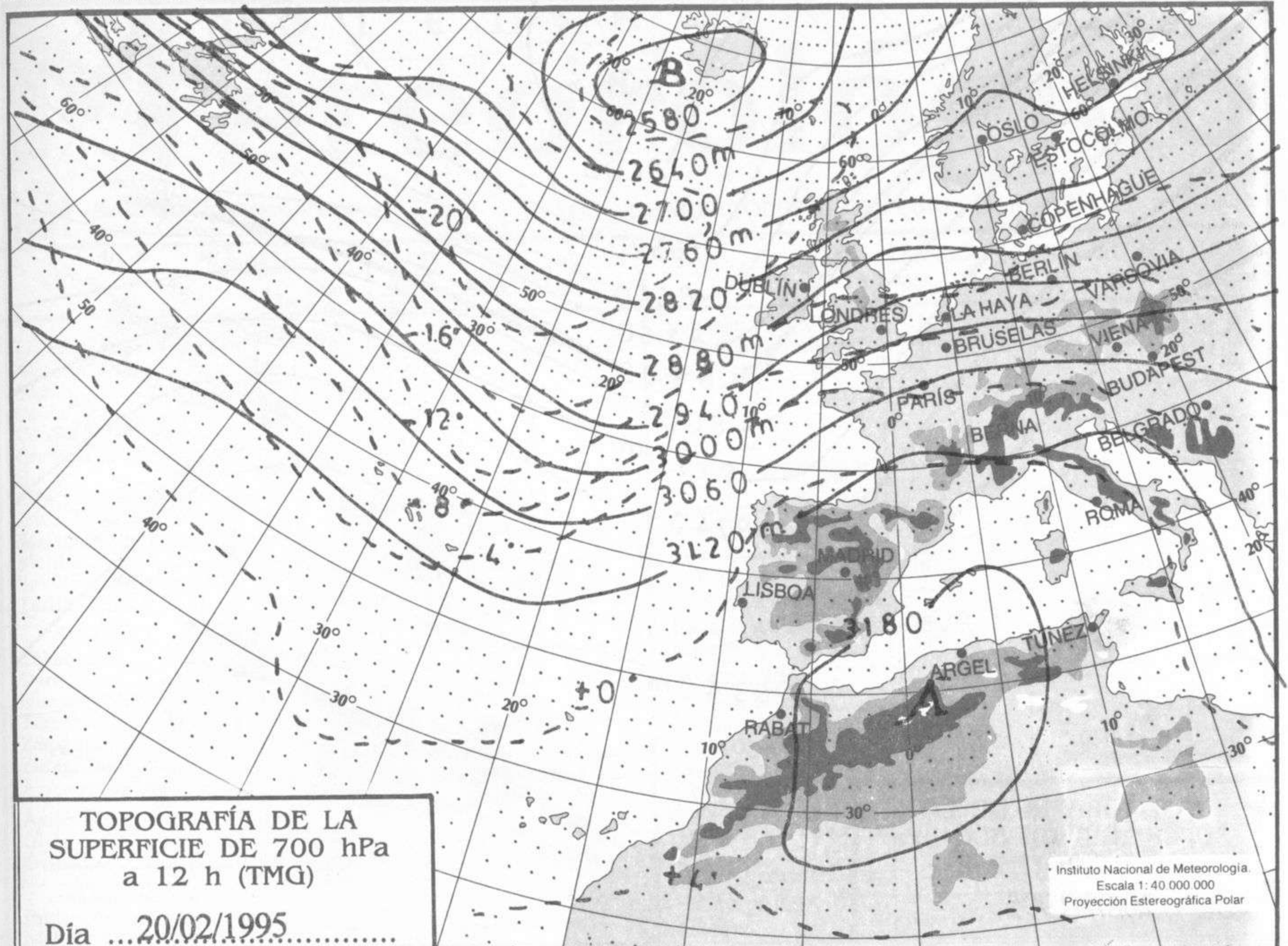
ESTACIONES	TEMPERAT.		PRECIPITAC.		HORAS DE SOL	ESTACIONES	TEMPERAT.		PRECIPITAC.		HORAS DE SOL
	Máx.	Mín.	Día	Noche			Máx.	Mín.	Día	Noche	
<b>ANDALUCÍA</b>						Valladolid.....	16	7		0,5	9,4
Almería (Aeropuerto)	21	10			10,0	Valladolid / Villanubla	14	5		0,5	10,1
Cádiz .....	20	14				Zamora .....		7		IP	8,4
Ceuta .....	17	15			1,5	<b>CATALUÑA</b>					
Córdoba (Aeropuerto)	22	7		IP	9,1	Barcelona .....	15	11			
Granada (Aeropuerto)	24	6			9,1	Barcelona (Aerop.).....	15	8			9,3
Huelva .....	22	9			8,7	Gerona (Aeropuerto)..	19	7			9,2
Jaén.....	21	13			9,1	Lérida.....	19	2			9,1
Jerez de la Front. (A)	23	11			9,9	Montserrat .....					
Málaga (Aeropuerto)..	19	8			8,4	Reus (Aeropuerto).....	16	10			8,7
Melilla .....	18	12			6,0	Tarragona.....	16	12			
Sevilla (Aeropuerto) ..	25	11			10,2	Tortosa .....	19	7			9,7
Tarifa.....	16	14			7,2	<b>EXTREMADURA</b>					
<b>ARAGÓN</b>						Badajoz / Talavera R.	21	10			8,4
Calamocha.....	20	0			6,0	Cáceres .....	19	9			10,0
Daroca .....	21	3			9,4	<b>GALICIA</b>					
Huesca / Monflorite..	17	5			10,0	El Ferrol .....					
Teruel .....	19	0			10,0	La Coruña .....	17	9		12,0	8,5
Zaragoza.....	22	9				Lugo (P. C.) .....	17	6		3,0	8,7
Zaragoza (Aerop.).....	18	4			10,0	Monteventoso.....					
<b>ASTURIAS</b>						Orense .....	19	9		0,8	6,2
Avilés (Aeropuerto)...	14	6		4,0	8,1	Pontevedra.....	16	9		6,0	7,9
Gijón.....	14	5		IP	9,4	Santiago C / Labacolla	15	6		8,0	7,8
Oviedo.....	15	6		3,0	8,4	Vigo .....	15	9		5,0	6,8
<b>BALEARES</b>						Vigo (Aeropuerto).....	15	8		5,0	8,2
Ibiza (Aeropuerto).....	17	8			9,1	<b>LA RIOJA</b>					
Mahón (Aeropuerto) ..	16	10			9,5	Logroño.....	15	2			
Palma Mallorca (A.)..	17	6			10,2	Logroño / Agoncillo...	16	2			8,6
<b>CANARIAS</b>						<b>MADRID</b>					
Fuerteventura (A.).....	22	17			8,1	Madrid / Barajas .....	18				
Hierro (Aeropuerto)...	21	18			5,5	Madrid (Cdad. Univ.)	17	4			
Izaña .....	13					Madrid (Retiro) .....					
La Palma (Aerop.) ....	20	17			6,2	Navacerrada .....	9	4			9,0
Lanzarote (Aerop.) ....	26	17			9,8	<b>MURCIA</b>					
Las Palmas (Aerop.) ..	22	18			9,5	Cartagena .....	18	10			
Santa Cruz Tenerife ..	25	16			9,5	Murcia .....	19	5			10,5
Tenerife Norte (A.)...	20	12			7,1	Murcia / Alcantarilla.		4			10,5
Tenerife Sur (Aerop.)	23	17			8,6	San Javier .....	17	5			9,8
<b>CANTABRIA</b>						<b>NAVARRA</b>					
Santander .....	15	9			8,9	Pamplona.....	19	6			9,5
Santander (Aerop.) ....	16	5			8,3	<b>PAÍS VASCO</b>					
<b>CASTILLA-LA MANCHA</b>						Bilbao (Aeropuerto)...	21	7			8,9
Albacete / Los Llanos	18	4			10,2	San Sebastián .....	20	10		0,3	10,1
Ciudad Real .....	20				9,0	San Sebastián (A.).....	23	10			9,3
Cuenca .....	18	4			9,7	Vitoria (Aeropuerto)..	15	5		IP	9,6
Guadalajara .....	19	3			8,0	<b>VALENCIA</b>					
Molina de Aragón.....	20	-1			10,2	Alicante .....	17	6			9,2
Toledo .....	19	5			10,4	Alicante (Aeropuerto)	17	7			9,8
<b>CASTILLA-LEÓN</b>						Castellón.....	17	7			10,1
Ávila.....	14	6			9,8	Valencia .....	18	7			10,1
Burgos .....						Valencia (Aeropuerto)	19	6			10,0
Burgos (Aeropuerto)..	16	4		0,2	9,9	<b>NOTA:</b> Las temperaturas se expresan en °C y las precipitaciones en litros por metro cuadrado. IP es "precipitación inapreciable" (inferior a 0,1 l/m <sup>2</sup> ).					
León / Virgen Camino	13	3			10,1	Las máximas y las precipitaciones de día son de 06 a 18 TMG de ayer. Las mínimas y las precipitaciones de noche son de 18 TMG de ayer a 06 TMG de hoy. Las horas de sol son de ayer.					
Palencia .....											
Ponferrada .....	16	6									
Salamanca .....		5		0,2							
Salamanca / Matacán.	17	6			9,4						
Segovia.....	18	8			9,7						
Soria .....	16	1			9,4						

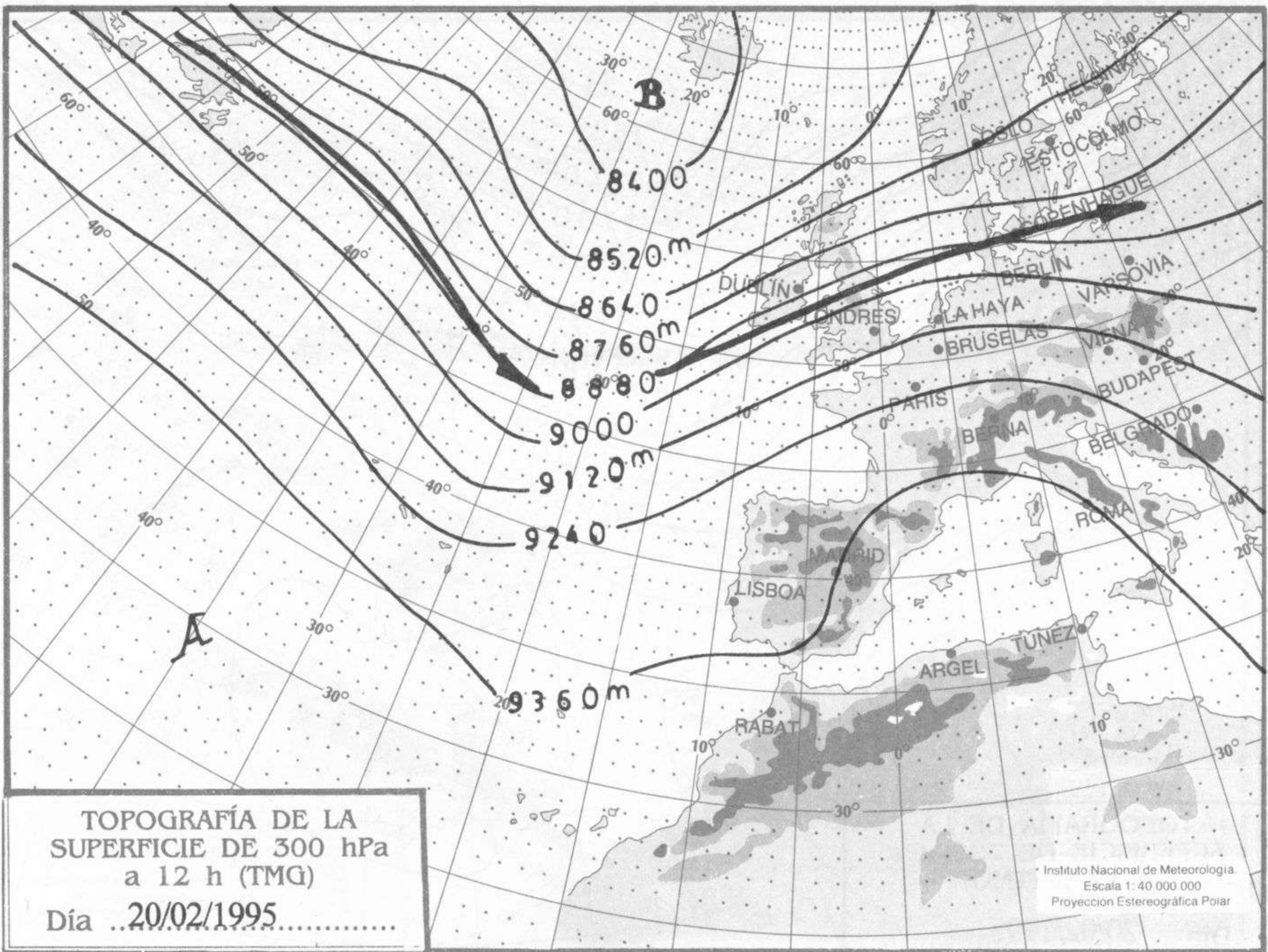
### INFORMACIÓN GENERAL

Durante las últimas 24 horas han predominado los cielos **poco nubosos** en la PENÍNSULA, BALEARES y CANARIAS **aumentando la nubosidad** en la madrugada de hoy en el CUADRANTE NOROESTE PENINSULAR con **lluvias** en GALICIA, COMUNIDADES CANTÁBRICAS, CASTILLA-LEÓN y ALTO EBRO. Hubo **brumas** con algún **banco de niebla** matinal en la VERTIENTE CANTÁBRICA. Los **vientos** han sido de **levante fuertes** en el ESTRECHO, del **NE moderados** en CANARIAS y **flojos variables** en el RESTO DE ESPAÑA.

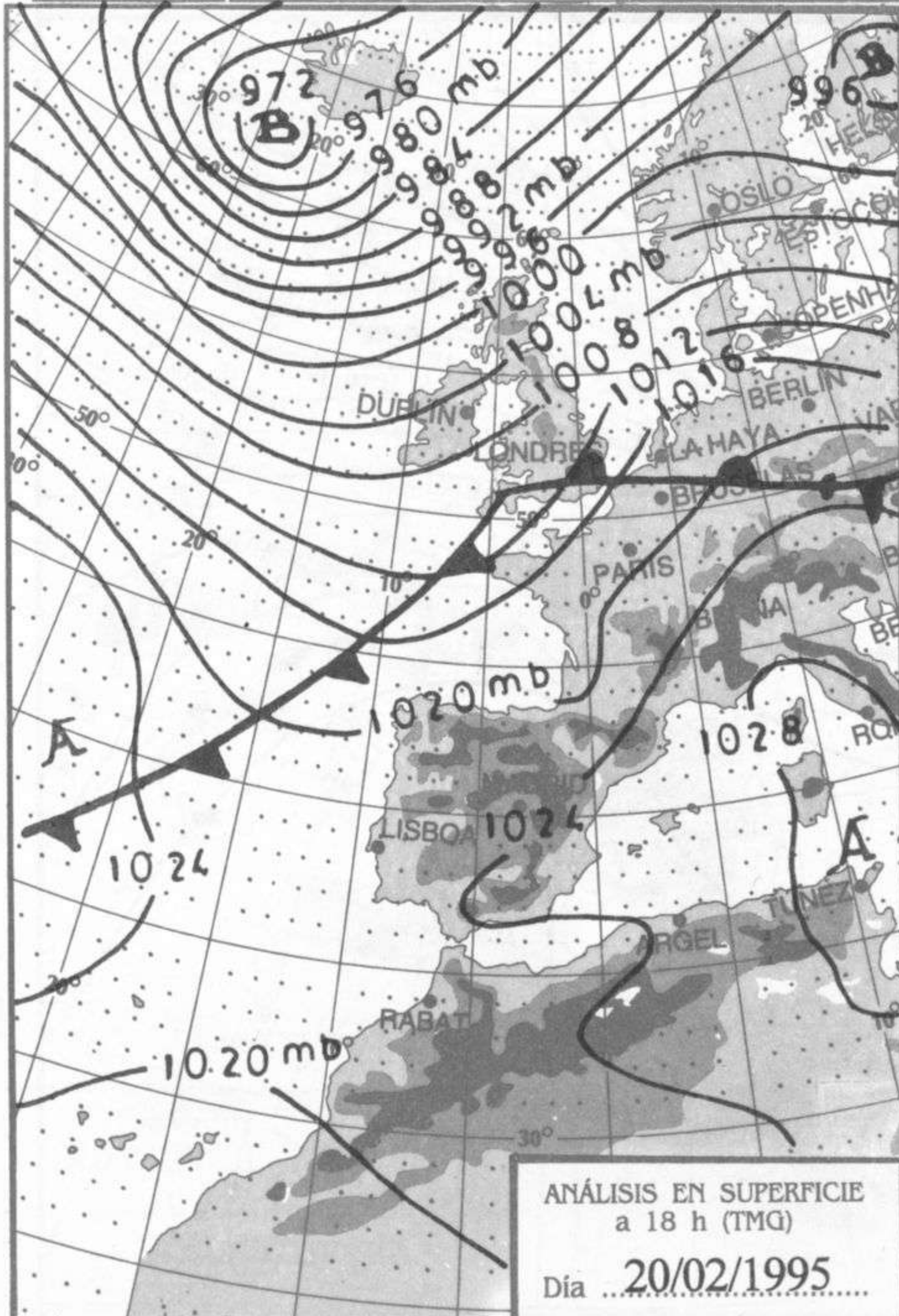
© I.N.M. Prohibida su reproducción total o parcial por cualquier medio sin autorización expresa por escrito del I.N.M.



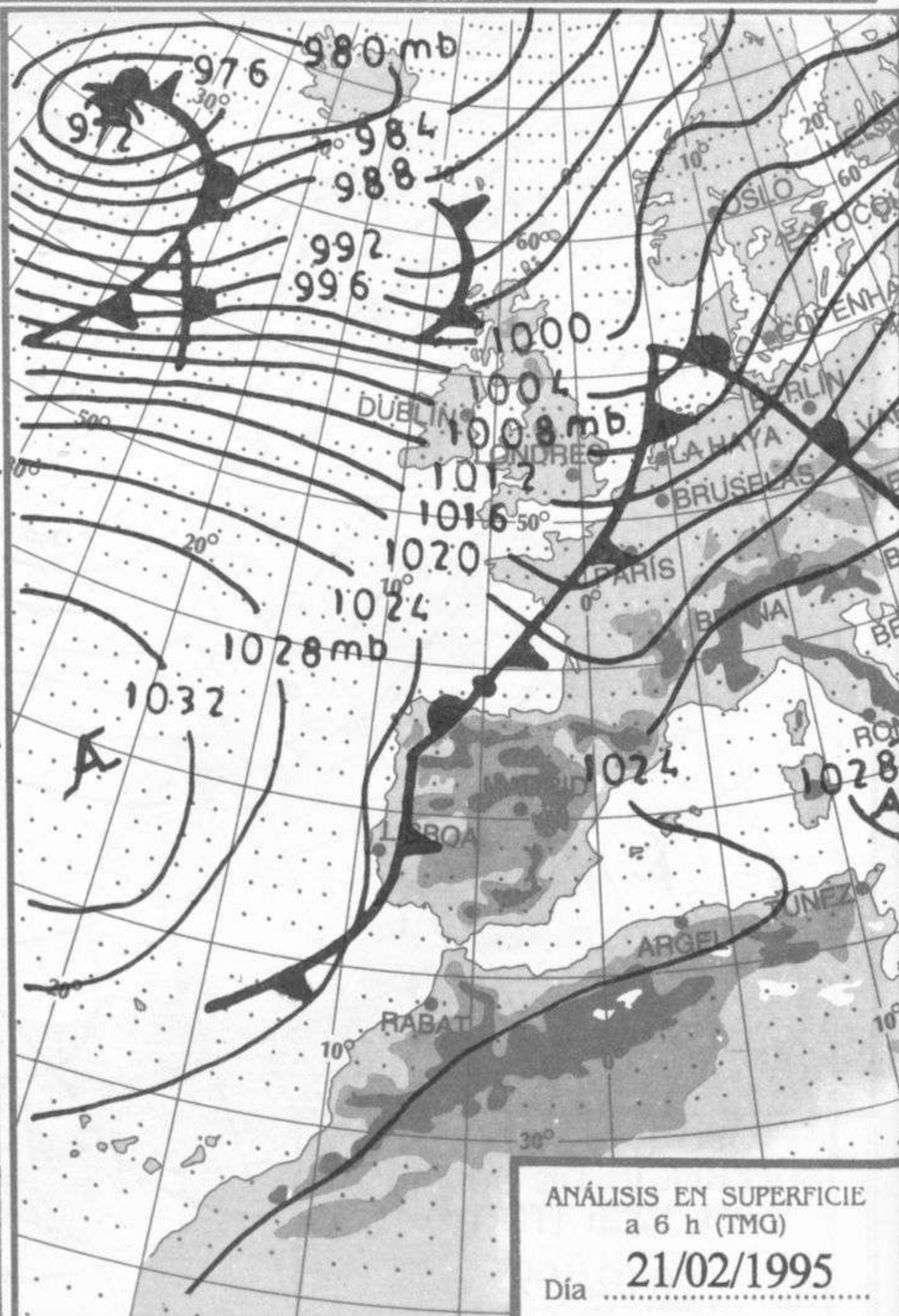




Instituto Nacional de Meteorología  
Escala 1: 40 000 000  
Proyeccion Estereográfica Polar



ANÁLISIS EN SUPERFICIE  
a 18 h (TMG)  
Día ..20/02/1995.....



ANÁLISIS EN SUPERFICIE  
a 6 h (TMG)  
Día ..21/02/1995.....