

BOLETIN Meteorológico

Ministerio de Obras Públicas,
Transportes y Medio Ambiente

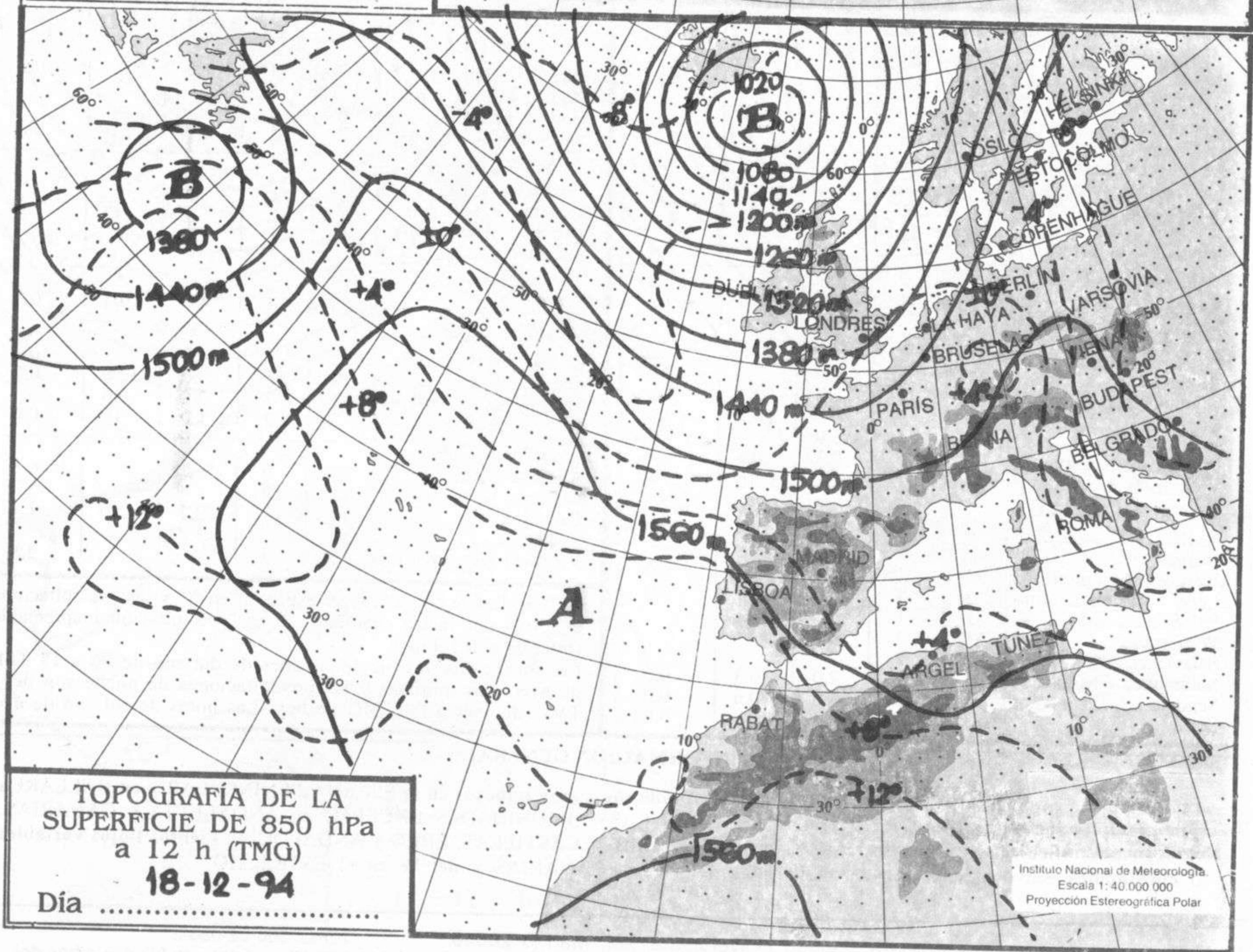
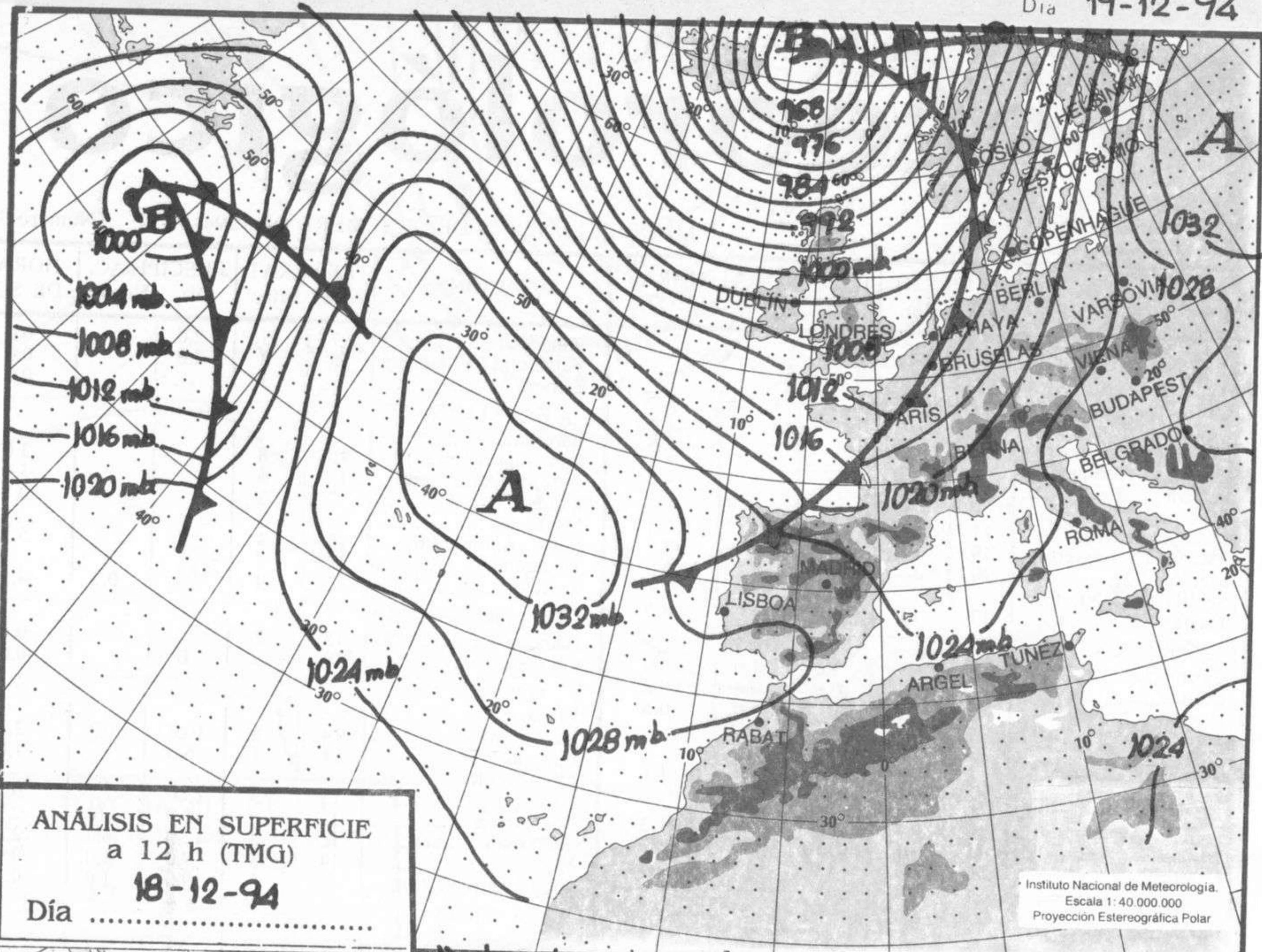
MADRID, LUNES 19 DE DICIEMBRE DE 1994

Número 353

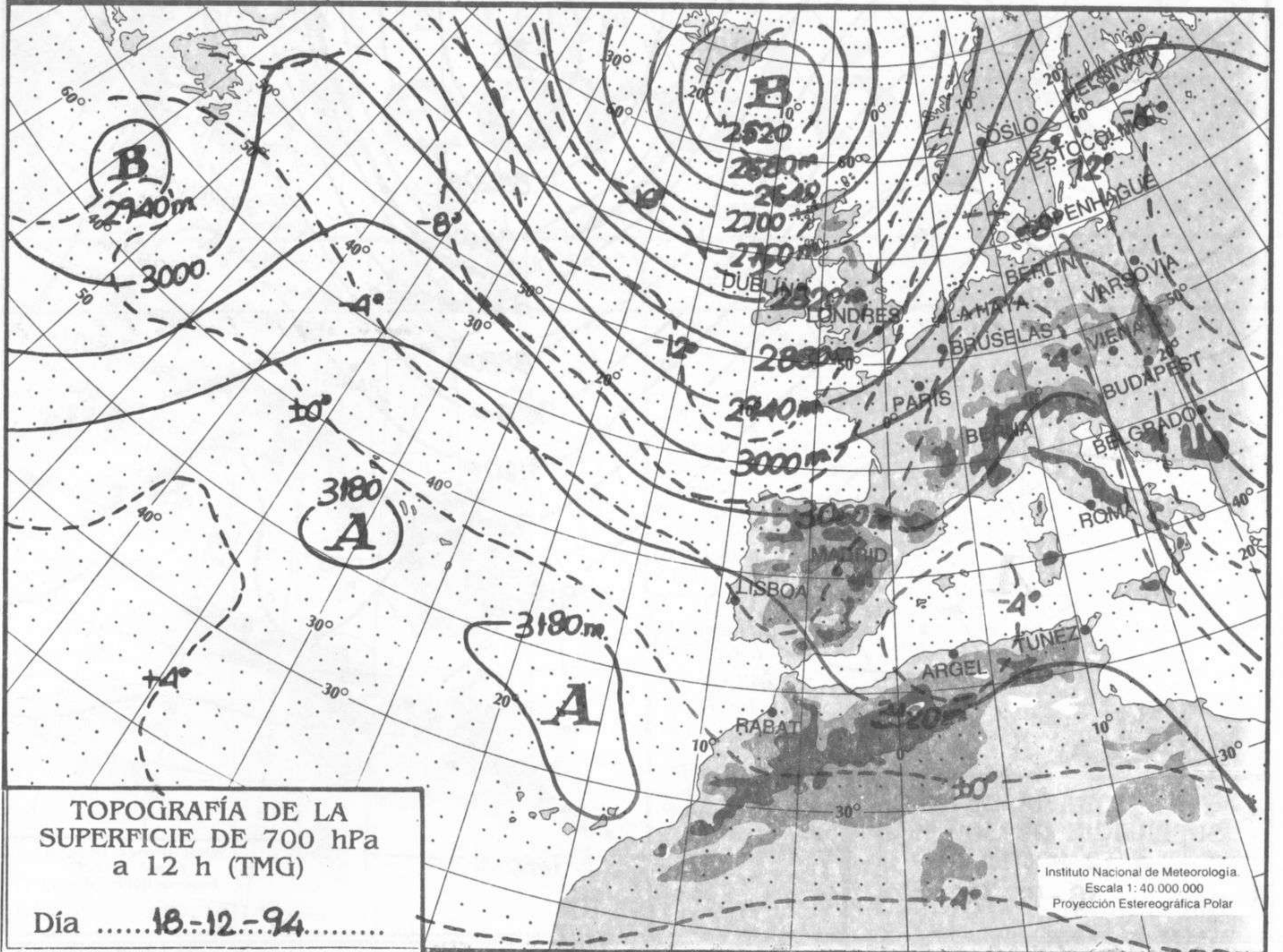
ESTACIONES	TEMPERAT. Máx. Mín.	PRECIPITAC. Día Noche	HORAS DE SOL	ESTACIONES	TEMPERAT. Máx. Mín.	PRECIPITAC. Día Noche	HORAS DE SOL	
ANDALUCÍA				Valladolid.....	7	3	2,0	0,0
Almería (Aeropuerto)	18			Valladolid / Villanubla	6	2	2,0	0,0
Cádiz				Zamora		3		0,0
Ceuta	17	15		CATALUÑA				
Córdoba (Aeropuerto)	15	4		Barcelona				
Granada (Aeropuerto)		1		Barcelona (Aerop.)....	10	8		3,0
Huelva	17	12		Gerona (Aeropuerto)..	13	5		3,4
Jaén.....				Lérida.....	7	2		0,5
Jerez de la Front. (A)	17	10		Montserrat				
Málaga (Aeropuerto)..	19	12		Reus (Aeropuerto)....	15	4		5,7
Melilla	19	14		Tarragona.....	12	7		
Sevilla (Aeropuerto) ..				Tortosa	12	9	0,2	4,5
Tarifa	17	13		EXTREMADURA				
ARAGÓN				Badajoz / Talavera R.	12	7		0,0
Calamocha.....	6	3	1,0	Cáceres	10	6	IP	0,0
Daroca	6	4	0,9	GALICIA				
Huesca / Monflorite ..	5	1		El Ferrol				
Teruel	7			La Coruña	14	8	10,0	0,3
Zaragoza				Lugo (P. C.)	11	1	6,0	
Zaragoza (Aerop.)	8	5	0,7	Monteventoso.....				
ASTURIAS				Orense	13	5	13,0	0,5
Avilés (Aeropuerto)...	12	4	12,0	Pontevedra	12	6	12,0	IP
Gijón.....	13	7	7,0	Santiago C / Labacolla	12	3	12,0	0,2
Oviedo.....	10	4	4,0	Vigo	14	8	7,0	1,0
BALEARES				Vigo (Aeropuerto).....	12	5	19,0	1,0
Ibiza (Aeropuerto)....	18			LA RIOJA				
Mahón (Aeropuerto) ..	16	10	2,0	Logroño.....				
Palma Mallorca (A.)..		6	1,0	Logroño / Agoncillo...	9	3	3,0	0,3
CANARIAS				MADRID				
Fuerteventura (A.)....	22	18		Madrid / Barajas	7	3	1,0	0,2
Hierro (Aeropuerto)...				Madrid (Cdad. Univ.)	7	4		
Izaña	9			Madrid (Retiro)	6	3		
La Palma (Aerop.)	22	17		Navacerrada	2	-5	5,0	2,0
Lanzarote (Aerop.)	23	16		MURCIA				
Las Palmas (Aerop.) ..	23	17		Cartagena	17	12		
Santa Cruz Tenerife ..	22	16		Murcia	17	2		7,5
Tenerife Norte (A.)...	19	12		Murcia / Alcantarilla.	17	7		
Tenerife Sur (Aerop.)	24	17		San Javier	17	9		7,6
CANTABRIA				NAVARRA				
Santander	12	7	5,0	Pamplona.....	7	1	4,0	0,5
Santander (Aerop.)	13		6,0	PAÍS VASCO				
CASTILLA-LA MANCHA				Bilbao (Aeropuerto)...	12	4	4,0	0,0
Albacete / Los Llanos	10	5		San Sebastián	9	5	4,0	12,0
Ciudad Real	10	6		San Sebastián (A.)....	12	7	3,0	9,0
Cuenca		3	0,2	Vitoria (Aeropuerto)..	7	2	1,0	IP
Guadalajara	9	4	1,0	VALENCIA				
Molina de Aragón.....	6	-1	0,3	Alicante	16	9		6,5
Toledo	10	7	IP	Alicante (Aeropuerto)	16	12		5,3
CASTILLA-LEÓN				Castellón.....	13	7	0,5	2,0
Ávila	6	2	0,8	Valencia	16			
Burgos				Valencia (Aeropuerto)	16	7		4,8
Burgos (Aeropuerto)..	3	1	1,0	NOTA: Las temperaturas se expresan en °C y las precipitaciones en litros por metro cuadrado. IP es "precipitación inapreciable" (inferior a 0,1 l/m ²). Las máximas y las precipitaciones de día son de 06 a 18 TMG de ayer. Las mínimas y las precipitaciones de noche son de 18 TMG de ayer a 06 TMG de hoy. Las horas de sol son de ayer.				
León / Virgen Camino	3	-1	1,0					
Palencia	5	1						
Ponferrada	5	3	8,0					
Salamanca	8	2						
Salamanca / Matacán.	8	2	2,0					
Segovia.....	5	2	5,0					
Soria	3	0	0,6					

INFORMACIÓN GENERAL

En las últimas 24 horas los cielos han estado en general **nubosos a muy nubosos** en la ESPAÑA PENINSULAR y en BALEARES con **precipitaciones** de moderadas a débiles en TODAS LAS COMUNIDADES EXCEPTO en ANDALUCÍA y CANARIAS. Se registraron **nieblas** y **brumas** dispersas, en especial en AMBAS CASTILLAS, EBRO y ANDALUCÍA. **Vientos flojos variables** o **encalmados**, salvo algunos vientos **moderados del NE** en CANARIAS y **del W** en el ESTRECHO.



Pa



h.

