

BOLETIN Meteorológico



Ministerio de Obras Públicas,
Transportes y Medio Ambiente

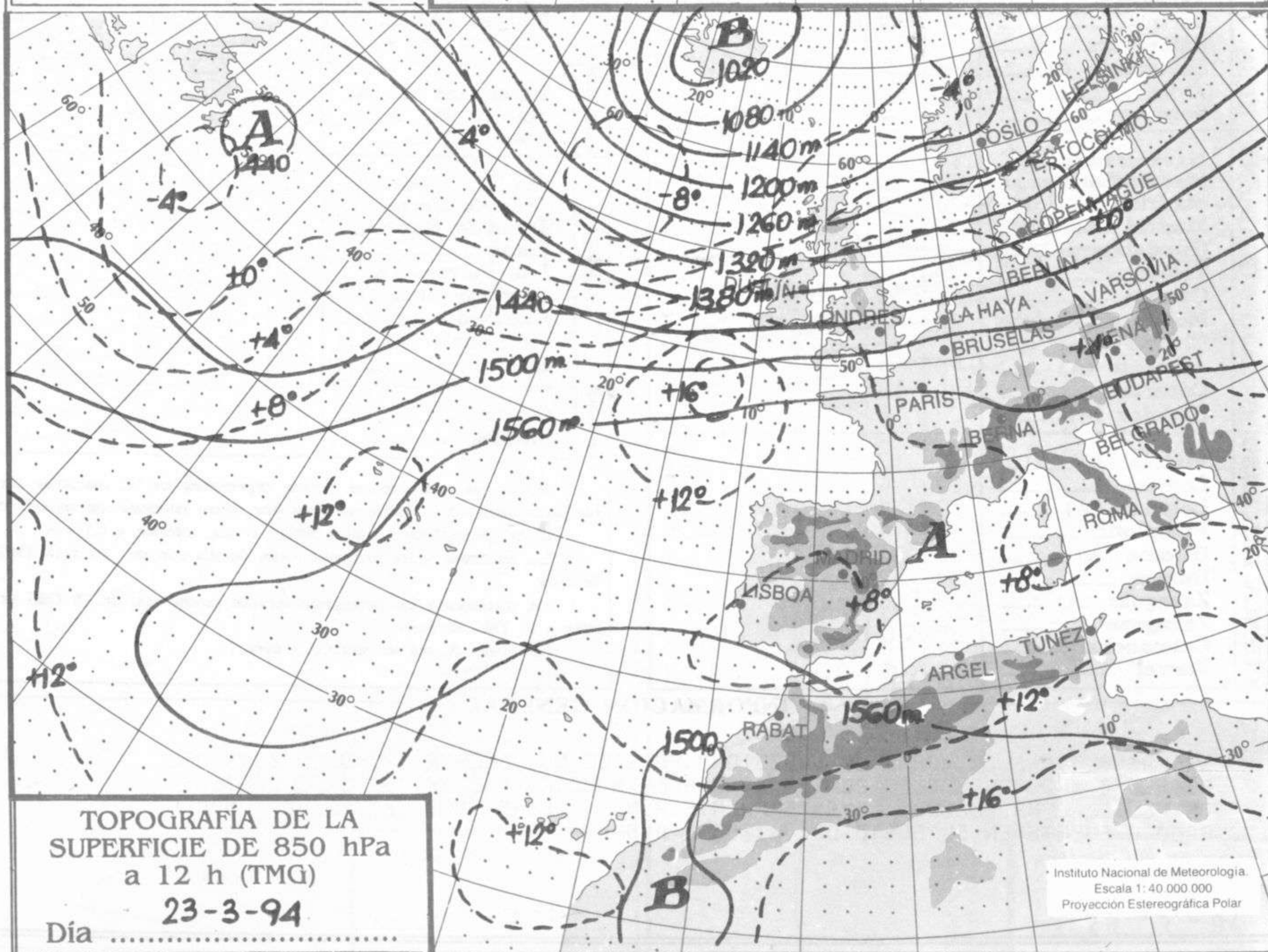
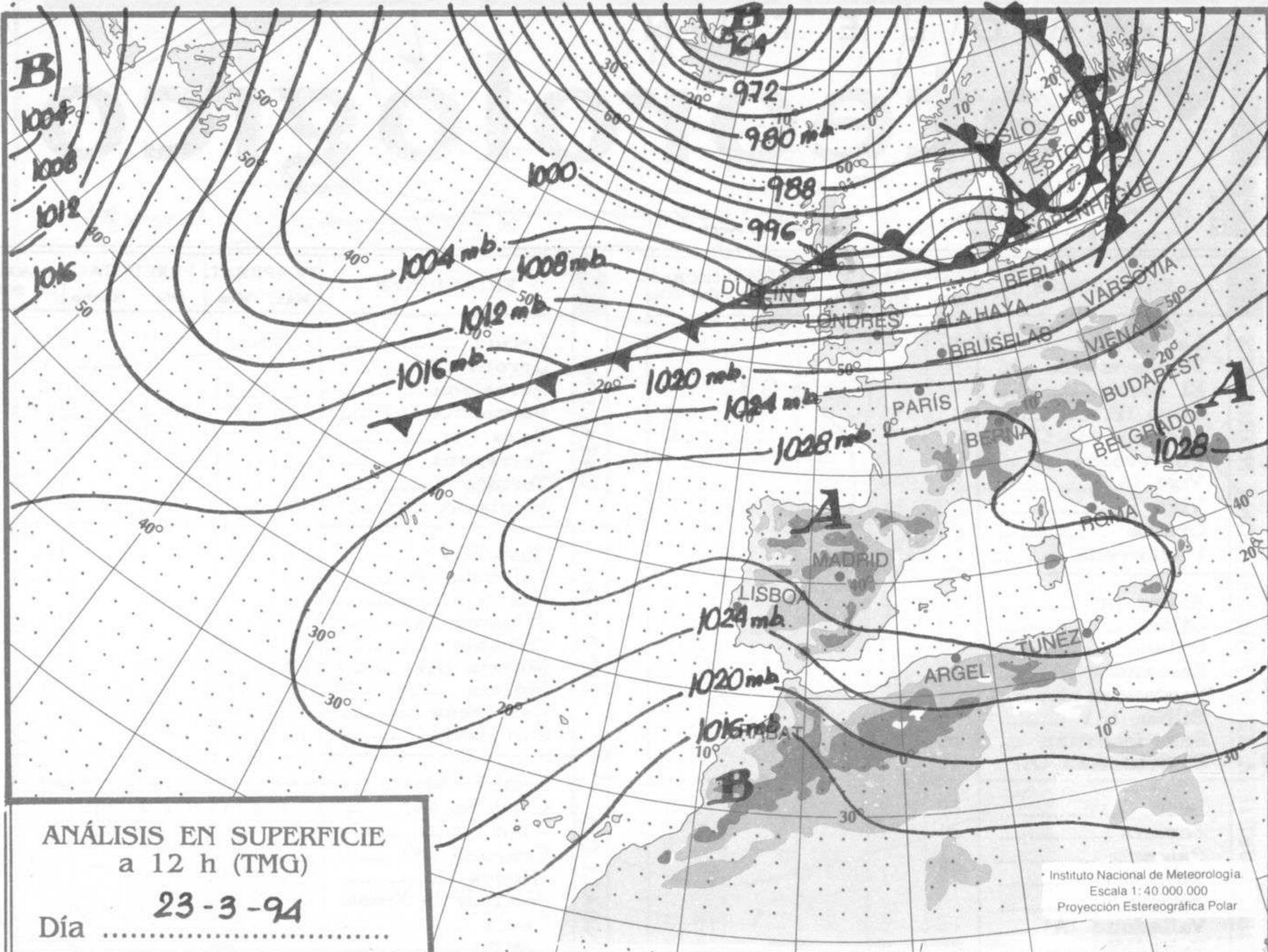
MADRID, Jueves, 24 de Marzo de 1954 Número 83.

ESTACIONES	TEMPERAT.		PRECIPITAC.		HORAS DE SOL	ESTACIONES	TEMPERAT.		PRECIPITAC.		HORAS DE SOL		
	Máx.	Mín.	Día	Noche			Máx.	Mín.	Día	Noche			
ZONA NOROESTE	La Coruña	19	9			10.1	CATALUÑA	Lérida	23	4		11.0	
	Monteventoso	19						Gerona (A)	21	5		9.6	
	El Ferrol							Barcelona		13			
	Lugo (P. C.)	23	3			10.2		Barcelona (A)	19	10		11.0	
	Santiago de C. ...	22	5			11.0		Reus (A)	19	7		11.0	
	Pontevedra	21	11					Tarragona		10			
	Vigo (A)	20	9			10.4		Tortosa	25	7		11.0	
	Vigo	20	14			10.2		Montseny					
	Orense	26	6			10.5							
	Ponferrada												
Z. CANTÁBRICA	Avilés (A)	19	8			10.5	LEVANTE	Castellón	20	9		10.4	
	Gijón	19	7			9.6		Valencia (A)	21	6		11.6	
	Oviedo	21	9			10.1		Valencia	20				
	Santander (A)	18						Alicante (A)	18	9		11.0	
	Santander	19	10			9.7		Alicante	20				
	Bilbao (A)	22	7			10.4		Murcia (A)	20	6			
	San Sebastián ...	18	11			10.7		Murcia	20	8		6.5	
	S. Sebastián (A) .	18	6			8.5		Cartagena		10			
								San Javier	17	12		8.2	
CUENCA DEL DUERO	León (A)	19	5			11.6	ANDALUCÍA	Sevilla (A)	26	15			
	Zamora	21	4			10.7		Córdoba (A)	24	10			
	Palencia							Jaén	21	15			
	Burgos (A)	20	-1			11.2		Granada (A)	22	9		10.6	
	Burgos							Huelva	24	10		10.5	
	Valladolid (A)	19	6			10.2		Jerez de la Front.	23				
	Valladolid	20	4			11.2		Cádiz		16			
	Soria	20	3			11.9		Tarifa	18	15		4.3	
	Salamanca							Málaga (A)	19	11		7.4	
	Salamanca (A)	22	1			10.8		Almería (A)	21	16		10.4	
	Ávila	16	2			11.2							
Segovia		6			11.1								
C. TAJO / GUADIANA	Navacerrada	13	5			10.7	BALARES	Palma de M. (A)	20	3		10.1	
	Madrid/Barajas ...	21	3			10.2		Mahón (A)	19	9		11.3	
	Madrid (C. Univ.)	20	3					Ibiza (A)	17	9		10.9	
	Madrid (Retiro) ..	29	9										
	Guadalajara	22	0			10.1		CANARIAS	Sta. C. Tenerife ..	21	17		
	Toledo	22	7			10.3			Tenerife Norte (A)	16	10		
	Cuenca	21	2			9.8			Tenerife Sur (A)	22	15		
	Molina de Aragón	22	-2			11.1			Izaña	12			
	Ciudad Real	22	7						Las Palmas (A) ..	22	15		
	Albacete (A)	20	4			10.2			Fuerteventura (A)	22	16		
	Cáceres	20	10			10.8			Lanzarote (A)	22	15		
Badajoz (A)	23	7				La Palma (A)	19		15				
						Hierro (A)			16				
CUENCA DEL EBRO	Vitoria (A)	21	2			10.2	ESTRUCHO		Ceuta	17	15		
	Logroño	22	4	0.2					Melilla	18	15	0.2	0.4
	Logroño (A)	22	4			10.1							
	Pamplona	21	4			10.6							
	Huesca (A)	21	11			11.1							
	Daroca	24	2										
	Zaragoza (A)	22	5			10.1							
	Zaragoza	22	6										
	Calamocha	21	-1			10.1							
Teruel	22	0	0.4		10.4								

NOTA: Las temperaturas vienen expresadas en °C, mientras que las precipitaciones lo están en litros por metro cuadrado de superficie. IP es "precipitación impreciable", o sea, inferior a 0,1 l/m². Las máximas y las precipitaciones de día son de 06 a 18 TMG de ayer. Las mínimas y las precipitaciones de noche son de 18 TMG de ayer a 06 TMG de hoy. Las horas de sol se refieren a ayer.

INFORMACIÓN GENERAL

EN LAS ULTIMAS 24 HORAS LA NUBOSIDAD HA SIDO MUY ESCASA SALVO LA ZONA DEL ESTRECHO Y DURANTE AYER POR LA MANANA EN MURCIA. PRECIPITACIONES DEBILES EN MELILLA. HA SOPLADO LEVANTE FUERTE A MUY FUERTE EN EL ESTRECHO Y MODERADO A FUERTE EN EL RESTO DEL LITORAL ANDALUZ.



hPa

1060

1050

1040

1030

1020

1010

1000

990

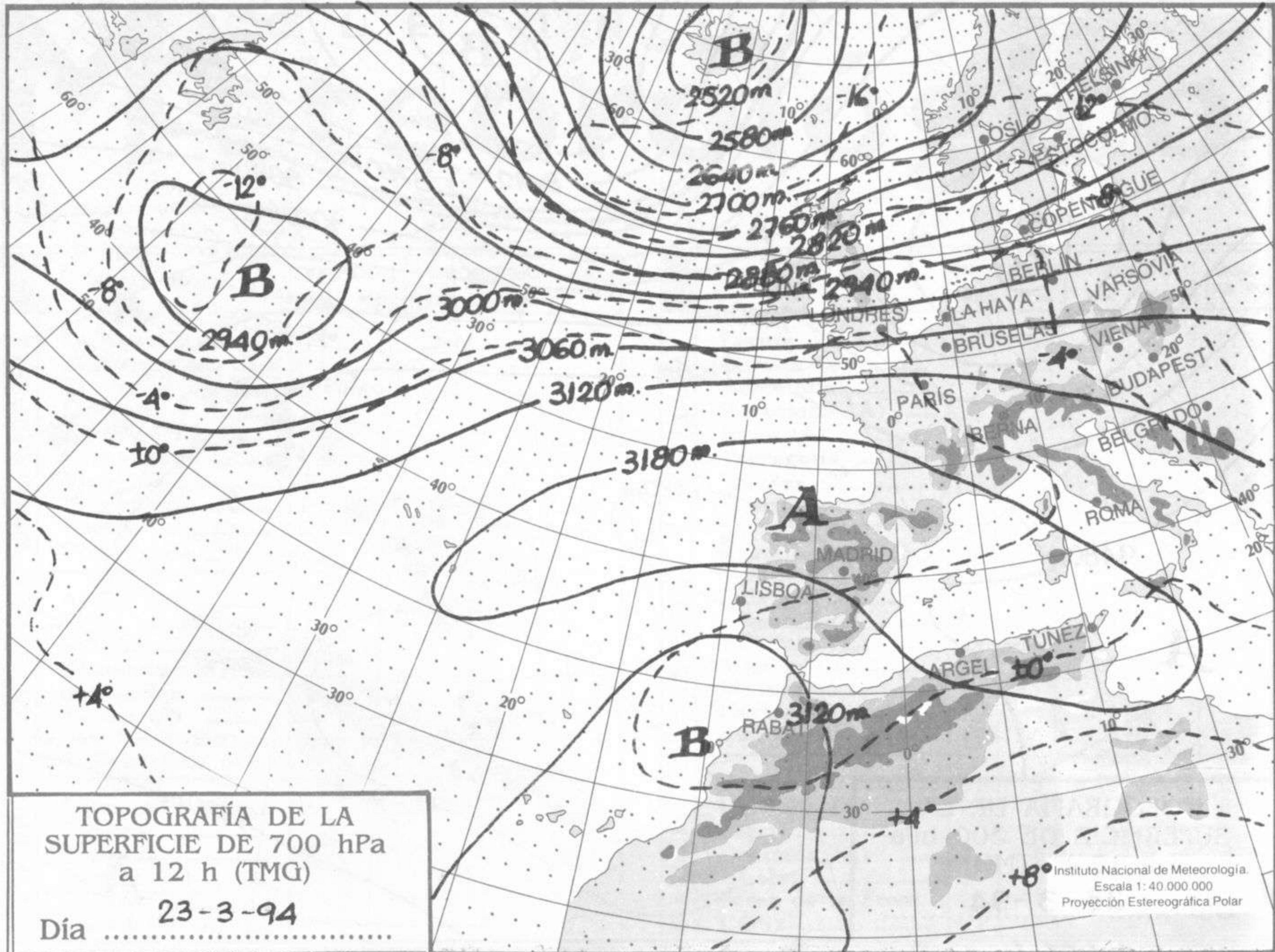
980

970

960

950

940



m./h.

200

190

180

170

160

150

140

130

120

110

100

90

80

70

60

50

40

30

20

10

