

# BOLETIN Meteorológico

MOPT

Ministerio de Obras Públicas y Transportes

MADRID, VIERNES, 28 de ENERO de 1994 Número 28

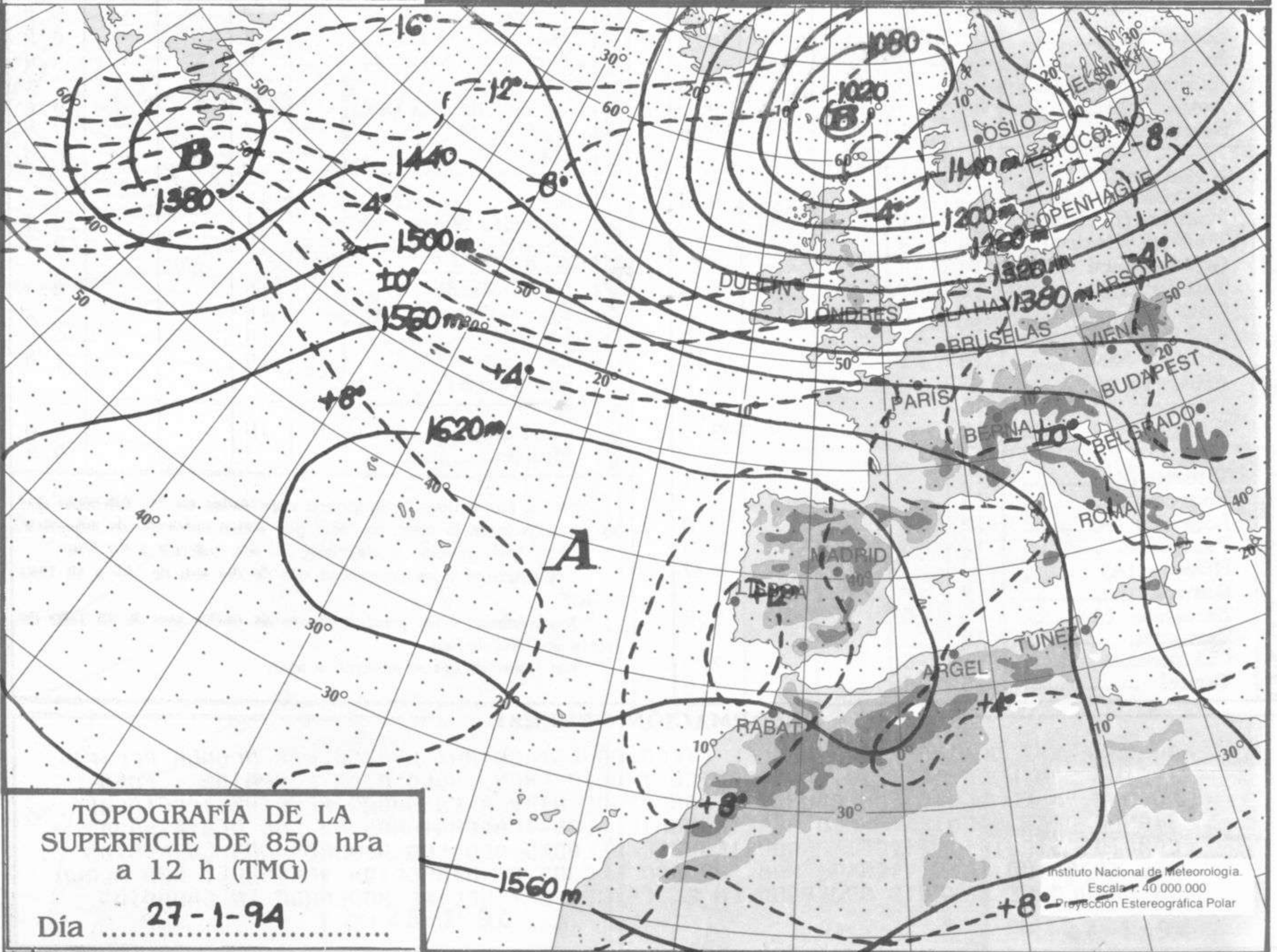
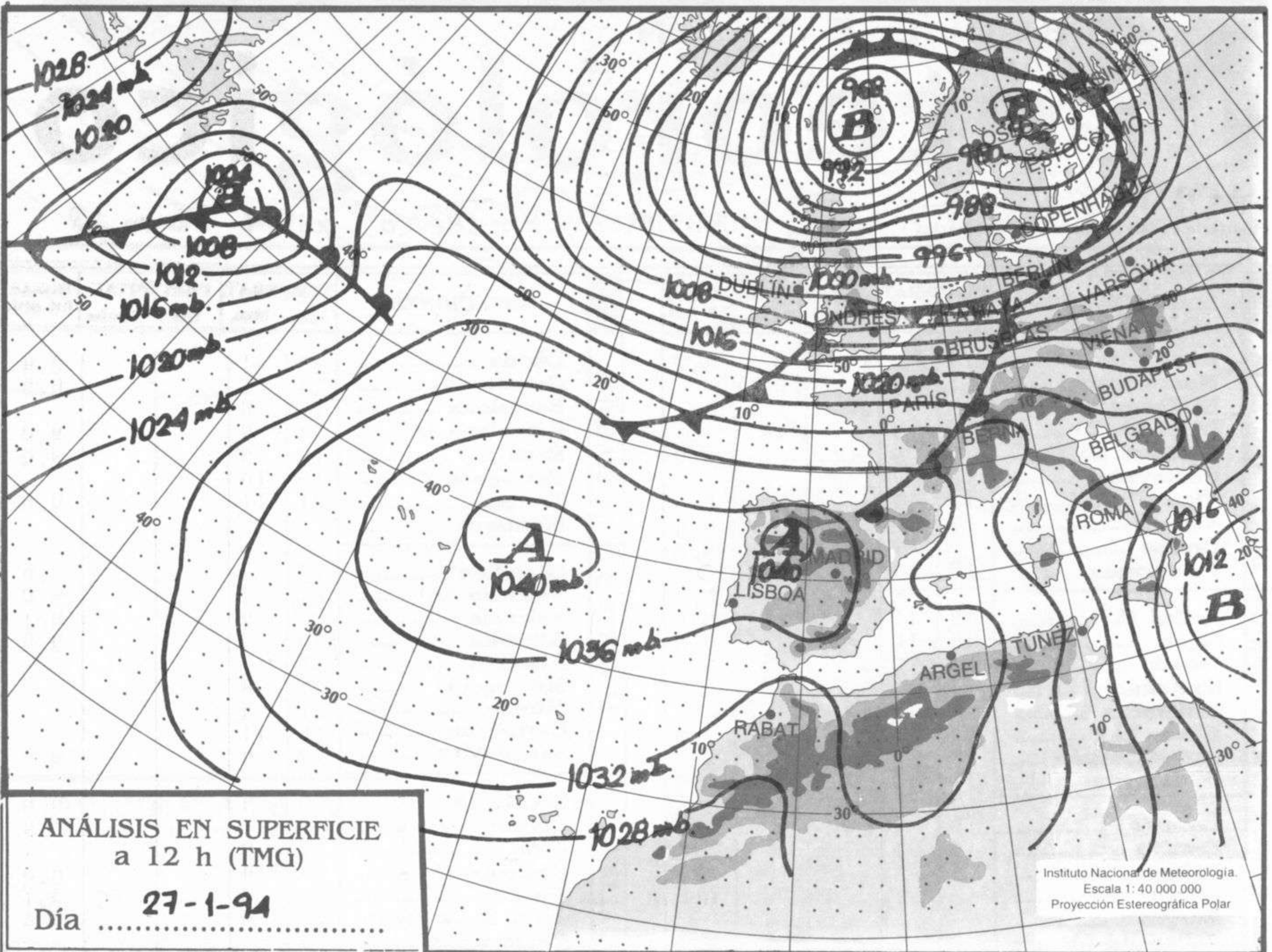
	ESTACIONES	TEMPERAT.		PRECIPITAC.		HORAS DE SOL	
		Máx.	Mín.	Día	Noche		
ZONA NOROESTE	La Coruña .....	13	10		0.2	1.2	
	Monteventoso .....	11	6		0.9		
	El Ferrol .....						
	Lugo (P. C.) .....	12	4		IP	0.6	
	Santiago de C. ...	11	6	IP		0.2	
	Pontevedra .....	14	7			4.5	
	Vigo (A) .....	13	7		0.2	6.3	
	Vigo .....	14	9			6.4	
	Orense .....		7			4.6	
	Ponferrada .....	10	4				
Z. CANTÁBRICA	Avilés (A) .....	15	11			0.0	
	Gijón .....	16	10			2.8	
	Oviedo .....	16	9			6.0	
	Santander (A) .....	16					
	Santander .....		12				
	Bilbao (A) .....	13	11			1.4	
	San Sebastián ...	12	10	IP	2.0	1.4	
	S. Sebastián (A) .	14	11	IP	4.0	1.5	
CUENCA DEL DUERO	León (A) .....	6	-4			2.1	
	Zamora .....	7	-1			3.0	
	Palencia .....	3	-1				
	Burgos (A) .....	2	-1			0.0	
	Burgos .....						
	Valladolid (A) .....	7	-3			4.7	
	Valladolid .....	4	0			1.8	
	Soria .....	13	-2			9.6	
	Salamanca .....	11	-2				
	Salamanca (A) .....	11	-3			5.6	
	Ávila .....	13	-3			9.1	
	Segovia .....	12	1			8.8	
	C. TAJO / GUADIANA	Navacerrada .....	7	1			8.5
Madrid/Barajas ...			-4			8.0	
Madrid (C. Univ.)		15	-1				
Madrid (Retiro) ..		14	3				
Guadalajara .....		14	-3				
Toledo .....		16	-1			8.3	
Cuenca .....		16	0				
Molina de Aragón		14	-5			6.3	
Ciudad Real .....		16	-1			8.1	
Albacete (A) .....		13	-2			9.6	
Cáceres .....		15	3			8.9	
Badajoz (A) .....	16	-1			8.5		
CUENCA DEL EBRO	Vitoria (A) .....	11	5			4.1	
	Logroño .....	14					
	Logroño (A) .....	14	4			7.0	
	Pamplona .....	12	8		IP	4.0	
	Huesca (A) .....	14	7			8.7	
	Daroca .....	14					
	Zaragoza (A) .....	15	6			9.6	
	Zaragoza .....	16					
	Calamocha .....	13	-6			7.0	
	Teruel .....	15	-4			7.9	
	CATALUÑA	Lérida .....	13	-1			8.4
		Gerona (A) .....	14	1			6.5
		Barcelona .....	15	8			
Barcelona (A) .....		14	6			8.0	
Reus (A) .....		18	9			9.0	
Tarragona .....		17	10				
Tortosa .....		21	11			9.0	
Montserrat .....							
LEVANTE		Castellón .....	18	7			9.6
		Valencia (A) .....	21	7			9.0
	Valencia .....		9			9.1	
	Alicante (A) .....	19	7			9.5	
	Alicante .....	19					
	Murcia (A) .....	21	4				
	Murcia .....	21	4				
	Cartagena .....	15	11				
	San Javier .....	17	4			9.3	
	ANDALUCÍA	Sevilla (A) .....	20	4			9.8
Córdoba (A) .....		19	1			9.4	
Jaén .....		17	9				
Granada (A) .....		17	-4			8.0	
Huelva .....		20	3			9.1	
Jerez de la Front.		20	0			9.5	
Cádiz .....		21					
Tarifa .....		14	12			9.8	
Málaga (A) .....		18	4			8.8	
Almería (A) .....		17	8			9.4	
BALEARES	Palma de M. (A)	17	2			8.6	
	Mahón (A) .....	14	7			7.3	
	Ibiza (A) .....	18	11			8.9	
CANARIAS	Sta. C. Tenerife ..	18	15			7.4	
	Tenerife Norte (A)	13	11			4.1	
	Tenerife Sur (A)	22	14			10.7	
	Izaña .....	2					
	Las Palmas (A) ..	20	15			8.7	
	Fuerteventura (A)		16			7.2	
	Lanzarote (A) .....	19	14			9.8	
	La Palma (A) .....	19	14			1.8	
ESTRECHO	Ceuta .....	16	10			8.0	
	Melilla .....	17	7			9.4	

NOTA: Las temperaturas vienen expresadas en °C, mientras que las precipitaciones lo están en litros por metro cuadrado de superficie. IP es "precipitación inapreciable", o sea, inferior a 0,1 l/m<sup>2</sup>. Las máximas y las precipitaciones de día son de 06 a 18 TMG de ayer. Las mínimas y las precipitaciones de noche son de 18 TMG de ayer a 06 TMG de hoy. Las horas de sol se refieren a ayer.

### INFORMACIÓN GENERAL

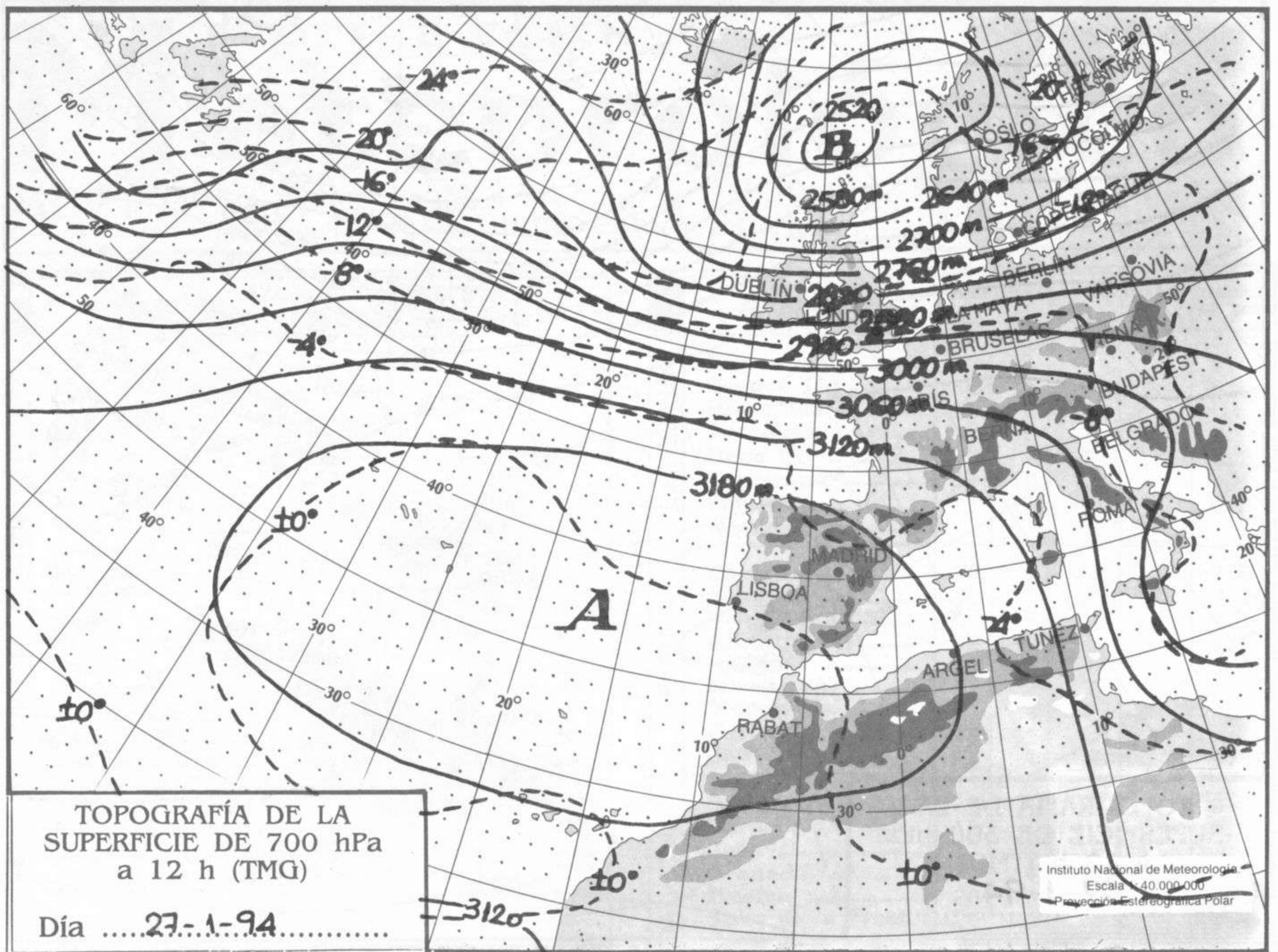
DURANTE LAS ÚLTIMAS 24 HORAS EL CIELO HA ESTADO MUY NUBOSO CON ALGUNA PRECIPITACION DÉBIL EN GALICIA, CANTÁBRICO Y ALTO EBRO. NUBOSO EN CANARIAS Y POCO NUBOSO EN EL RESTO CON BRUMAS Y BANCOS DE NIEBLA EN AMBAS MESETAS Y CATALUÑA, SIENDO PERSISTENTES EN LA MESETA NORTE. LAS TEMPERATURAS NO HAN REGISTRADO CAMBIOS SIGNIFICATIVOS, PRODUCIÉNDOSE HELADAS DÉBILES A MODERADAS EN PUNTOS DEL INTERIOR. LOS VIENTOS HAN SOPLADO FLOJOS DE DIRECCION VARIABLE, CON ALGUN INTERVALO DE LEVANTE MODERADO EN EL ESTRECHO Y DEL NE MODERADO EN CANARIAS.







hPa



m./h.

