

M B O L E T I N Meteorológico

MOPT

Ministerio de Obras Públicas y Transportes

MADRID, Sábado, 15 de Enero

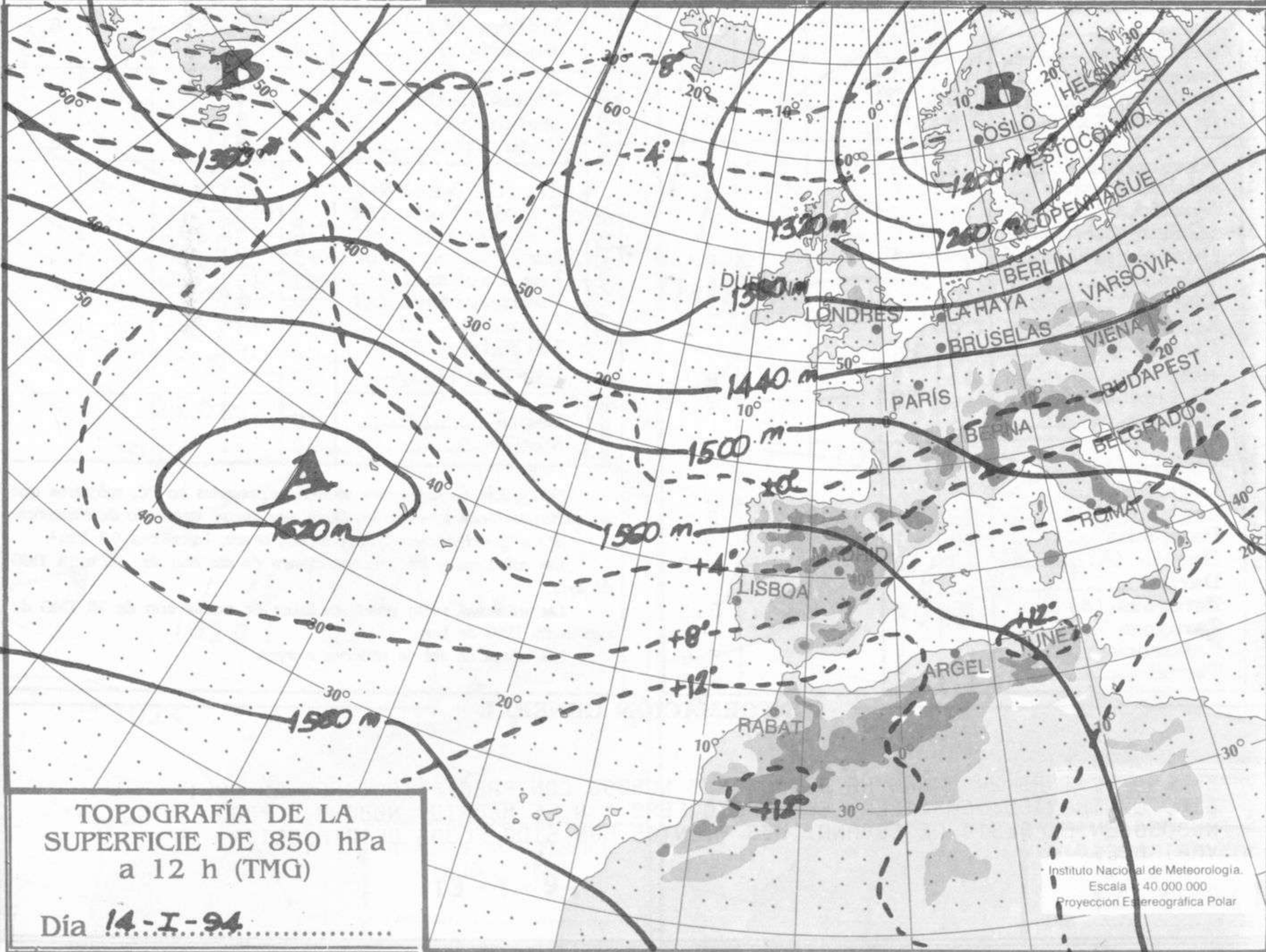
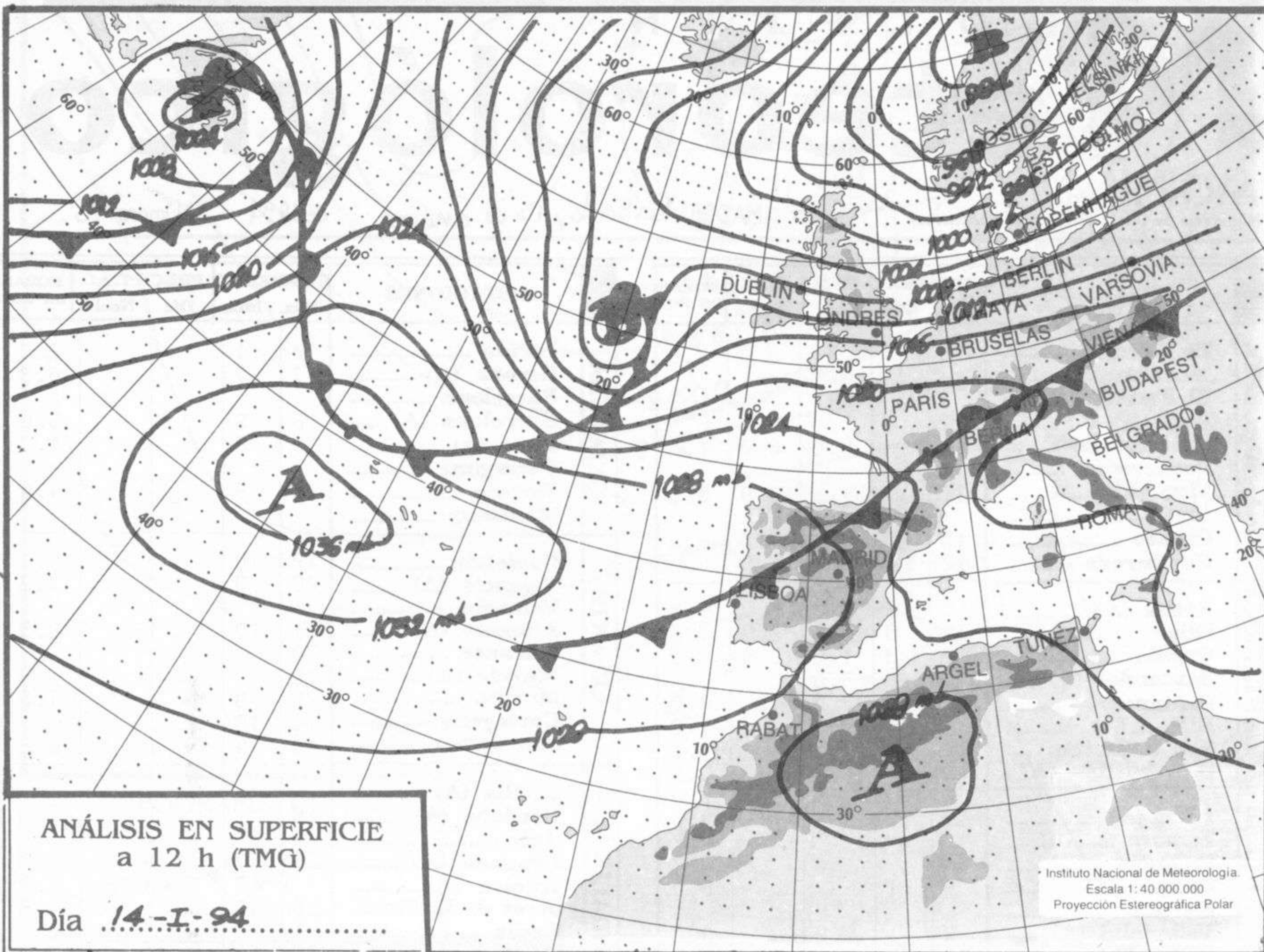
de 1994

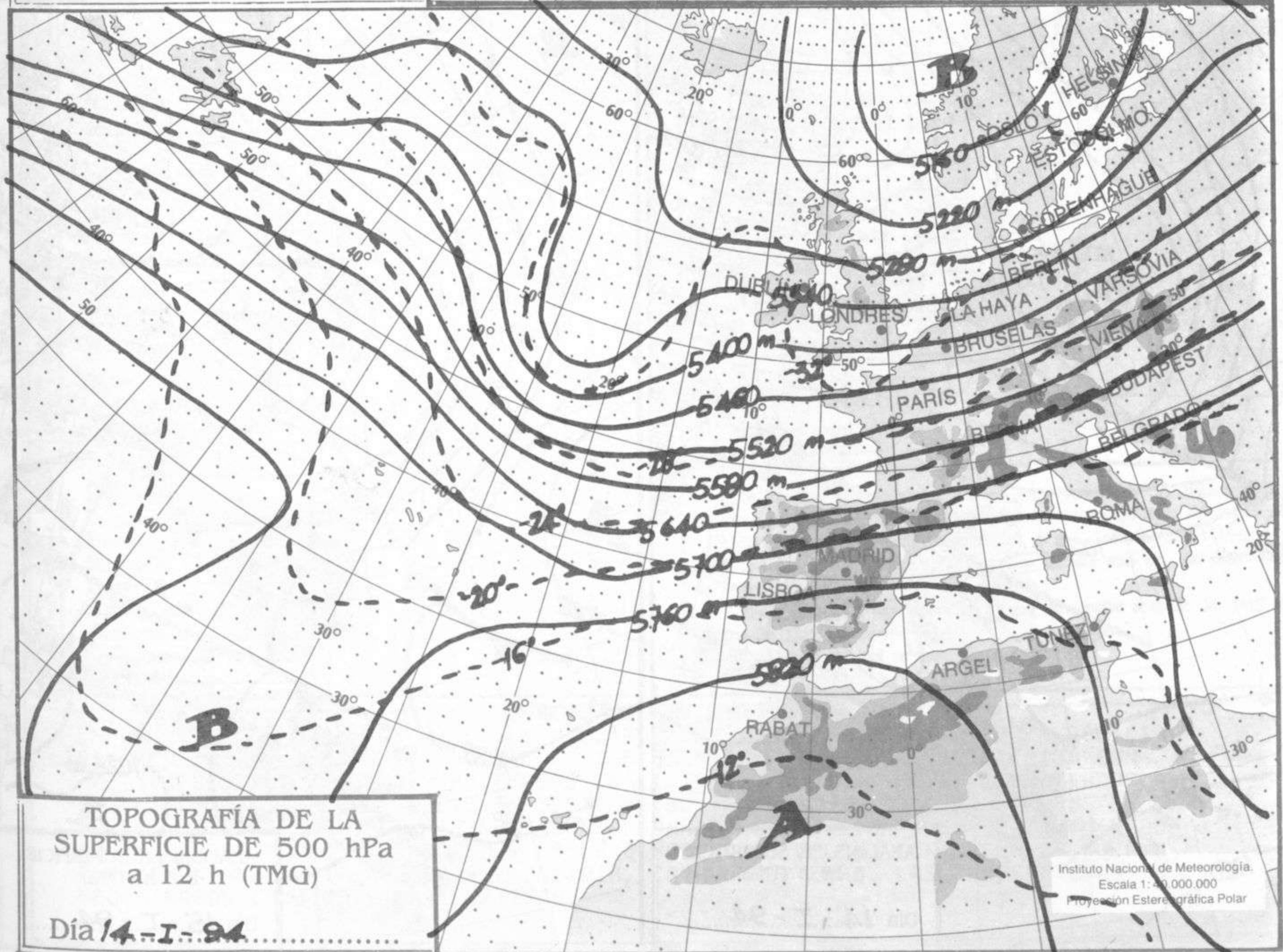
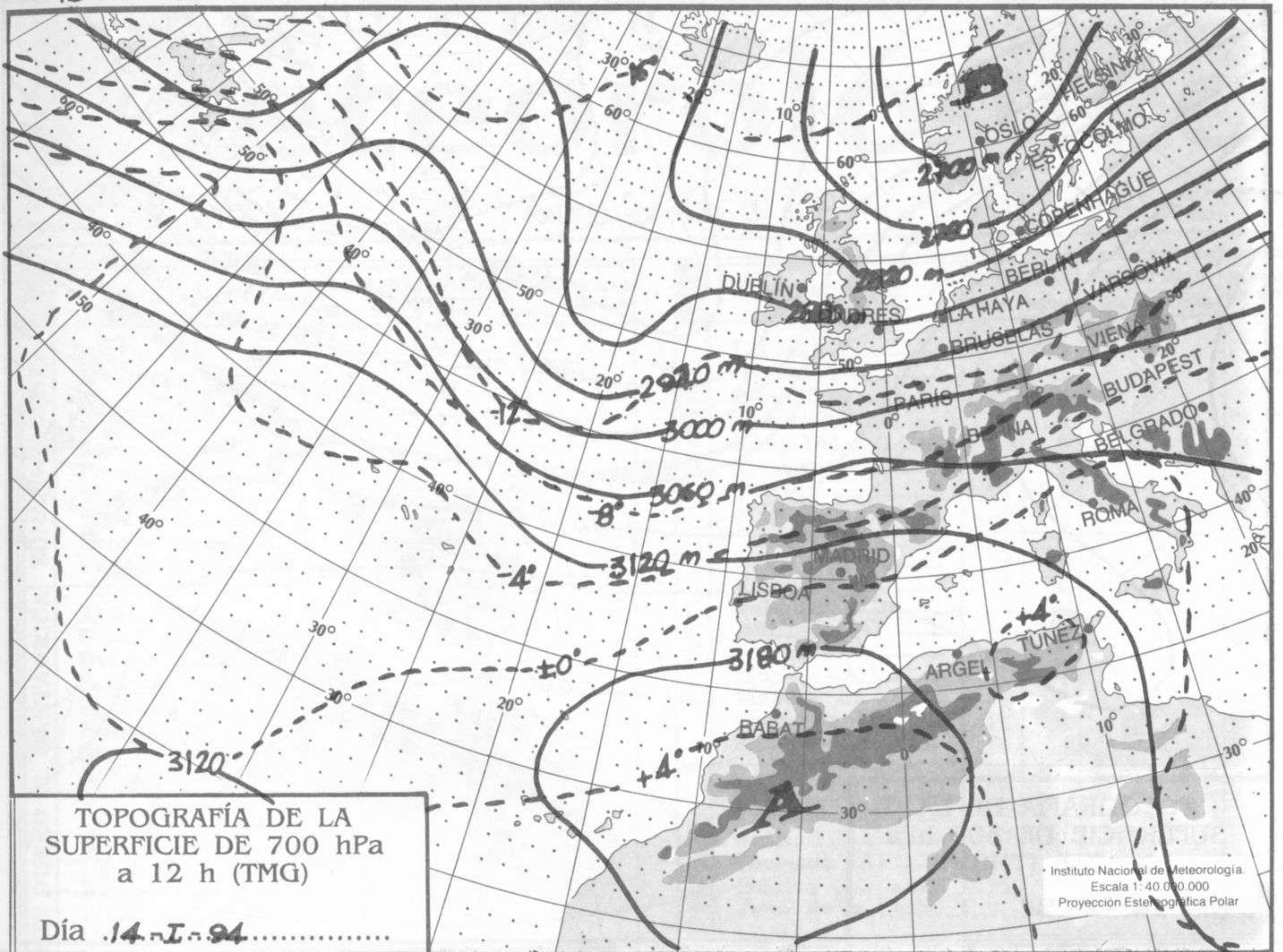
Número 15.

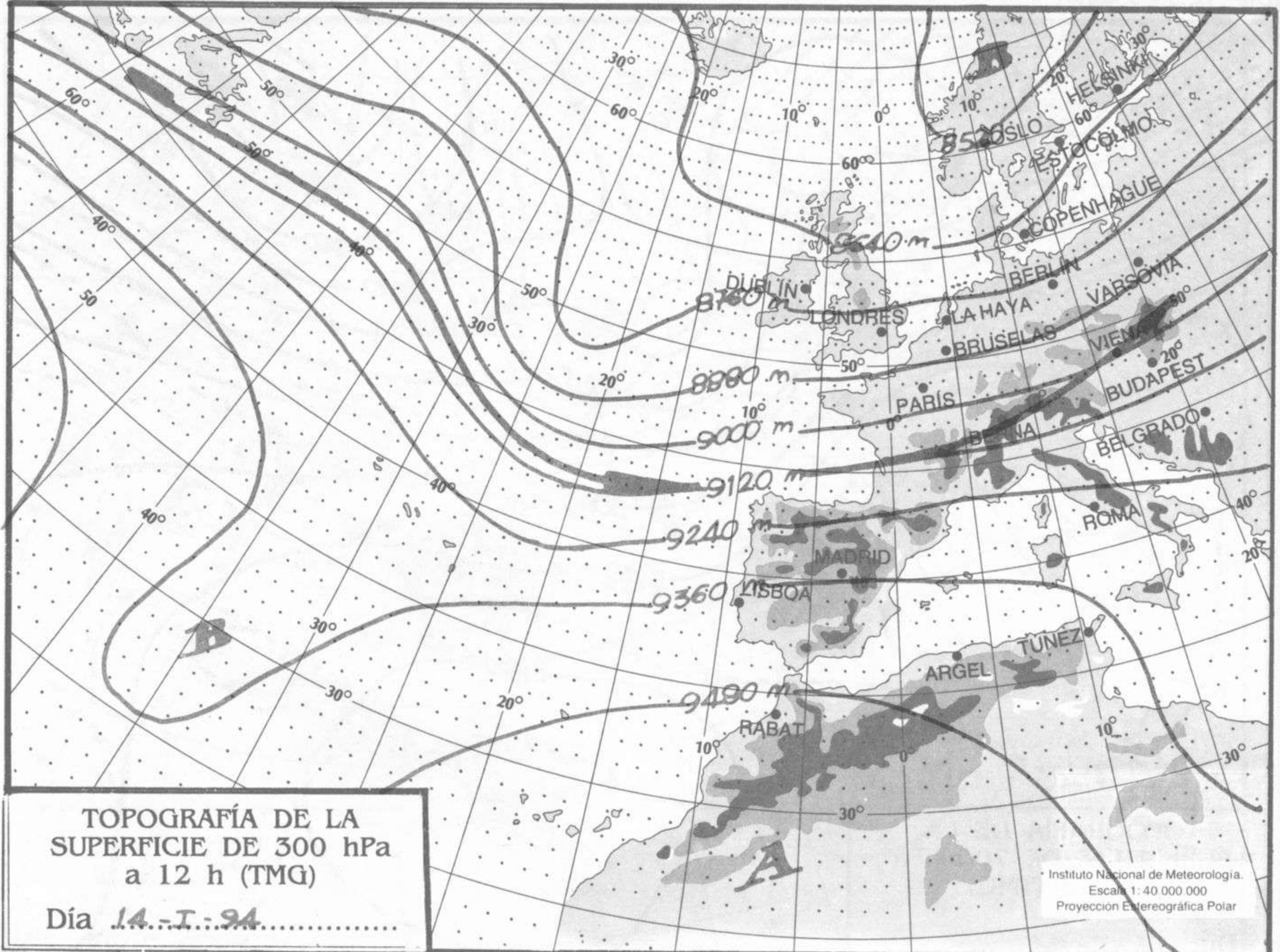
ESTACIONES	TEMPERAT.		PRECIPITAC.		HORAS DE SOL	ESTACIONES	TEMPERAT.		PRECIPITAC.		HORAS DE SOL		
	Máx.	Mín.	Día	Noche			Máx.	Mín.	Día	Noche			
ZONA NOROESTE	La Coruña	13	7		8.0	7.0	CATALUÑA	Lérida	16	1		2.0	
	Monteventoso							Gerona (A)	17	7		6.3	
	El Ferrol							Barcelona					
	Lugo (P. C.)	11	2		6.0	6.5		Barcelona (A)	16	9		5.6	
	Santiago de C. ...	11	4	0.6	8.0	1.7		Reus (A)	18	6		1.7	
	Pontevedra	12						Tarragona					
	Vigo (A)	12	7		10.0	6.0		Tortosa	19	9		4.4	
	Vigo							Montseny					
	Orense	15	6	0.8	7.0	6.0		LEVANTE	Castellón	19	10		6.1
	Ponferrada	12	2	2.0	4.0				Valencia (A)	20	9		7.7
Z. CANTÁBRICA	Avilés (A)	13	5	0.4	3.0	6.8	Valencia						
	Gijón	14	3	0.7	2.0	7.4	Alicante (A)		21	10		8.3	
	Oviedo	13	3	1.0	2.0	7.0	Alicante		20				
	Santander (A)	14			3.0		Murcia (A)		19				
	Santander	13	6		3.0	4.7	Murcia		20	9		7.6	
	Bilbao (A)	13	2		3.0	1.8	Cartagena		14	10			
	San Sebastián ...	11	5	14.0		0.1	San Javier		18	4		8.6	
	S. Sebastián (A) .	11	2	8.0		0.0	ANDALUCÍA		Sevilla (A)				
	CUENCA DEL DUERO	León (A)	10	-2				4.6	Córdoba (A)	16			
		Zamora							Jaén				
Palencia								Granada (A)	15	7		6.7	
Burgos (A)		9	1			0.0		Huelva		12	IP	5.3	
Burgos								Jerez de la Front.	16	12		4.8	
Valladolid (A)		9	1	0.2		0.2		Cádiz					
Valladolid		10	1			0.5		Tarifa	15	13		7.2	
Soria		7	1	0.2		0.0		Málaga (A)		13		6.6	
Salamanca								Almería (A)	14	8		0.5	
Salamanca (A)		10	1			0.0	BALEARES	Palma de M. (A) ..	17	3		6.7	
Ávila	9	0			2.3	Mahón (A)		15	9		7.0		
Segovia	8	1			0.0	Ibiza (A)		17	9		8.0		
C. TAJO / GUADIANA	Navacerrada	2	-5	0.7	0.2	0.0	CANARIAS	Sta. C. Tenerife ..	22	16			
	Madrid/Barajas ...	11	6			2.0		Tenerife Norte (A)	20	13			
	Madrid (C. Univ.)	11	7					Tenerife Sur (A)	26	20			
	Madrid (Retiro) ..							Izaña	10				
	Guadalajara					0.0		Las Palmas (A) ..	22	15			
	Toledo	13	7			5.2		Fuerteventura (A)	22	16			
	Cuenca							Lanzarote (A)	22	15			
	Molina de Aragón	9						La Palma (A)	22	16			
	Ciudad Real	12	6			0.3		Hierro (A)					
	Albacete (A)	11	3			4.0		SUTLERO	Ceuta	18	14		
Cáceres	14	5			1.2	Melilla	20		13				
Badajoz (A)	15					CUENCA DEL EBRO	NOTA: Las temperaturas vienen expresadas en °C, mientras que las precipitaciones lo están en litros por metro cuadrado de superficie. IP es "precipitación inapreciable", o sea, inferior a 0,1 l/m ² . Las máximas y las precipitaciones de día son de 06 a 18 TMG de ayer. Las mínimas y las precipitaciones de noche son de 18 TMG de ayer a 06 TMG de hoy. Las horas de sol se refieren a ayer.						
Vitoria (A)	9												
Logroño													
Logroño (A)	12	-1	1.0		0.5								
Pamplona	10	-1											
Huesca (A)	13	3			4.2								
Daroca													
Zaragoza (A)	15	3			5.3								
Zaragoza													
Calamocha	12	3			3.5								
Teruel	11	-1			4.5								

INFORMACIÓN GENERAL

EN LAS ÚLTIMAS 24 HORAS HA ESTADO MUY NUBOSO CON PRECIPITACIONES EN GALICIA, CANTÁBRICO, CASTILLA-LEÓN, ALTO Ebro Y N DE MADRID. NUBOSO O POCO NUBOSO EN EL RESTO DE ESPAÑA. LOS VIENTOS HAN SIDO FLJOS DE DIRECCIÓN VARIABLE.

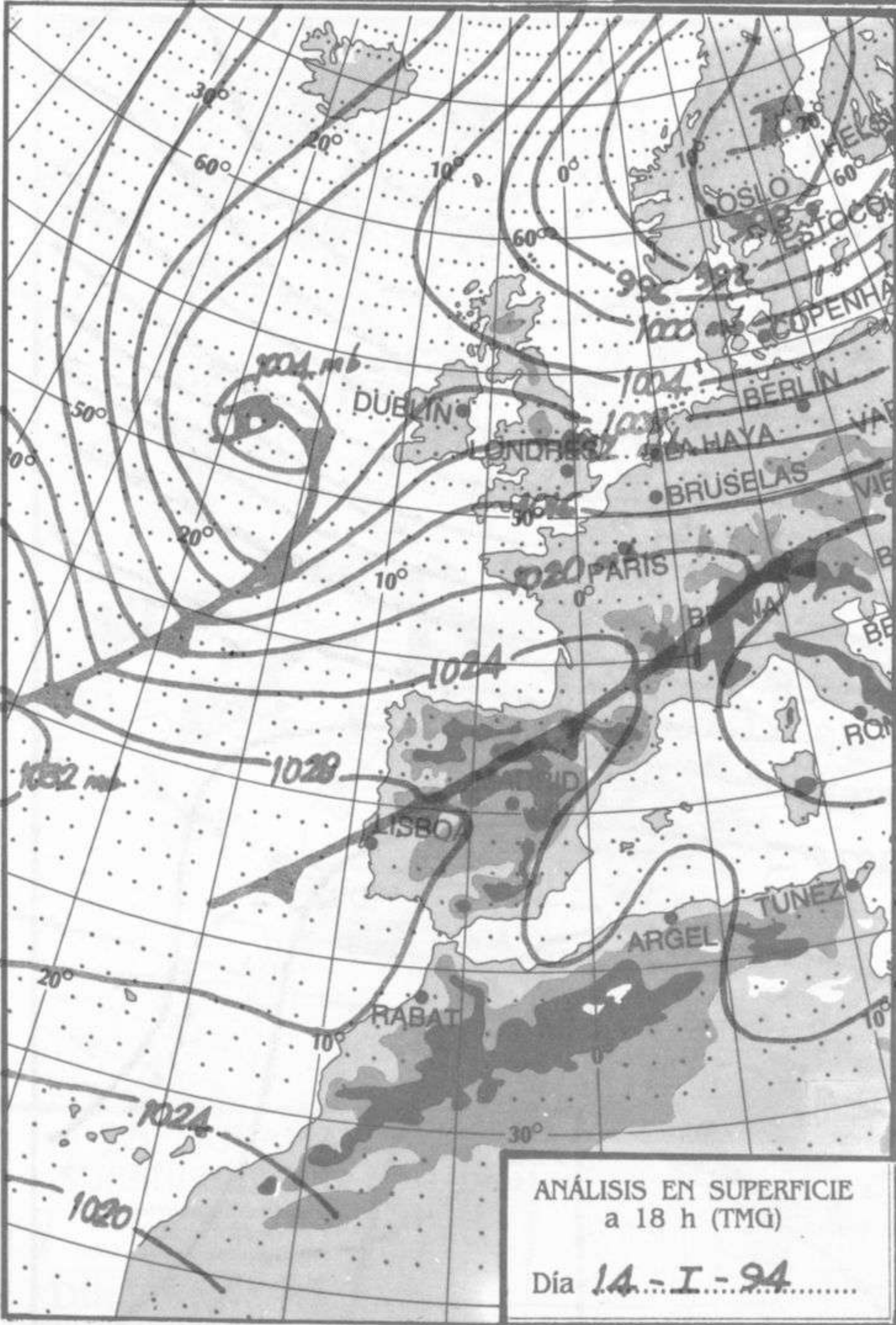




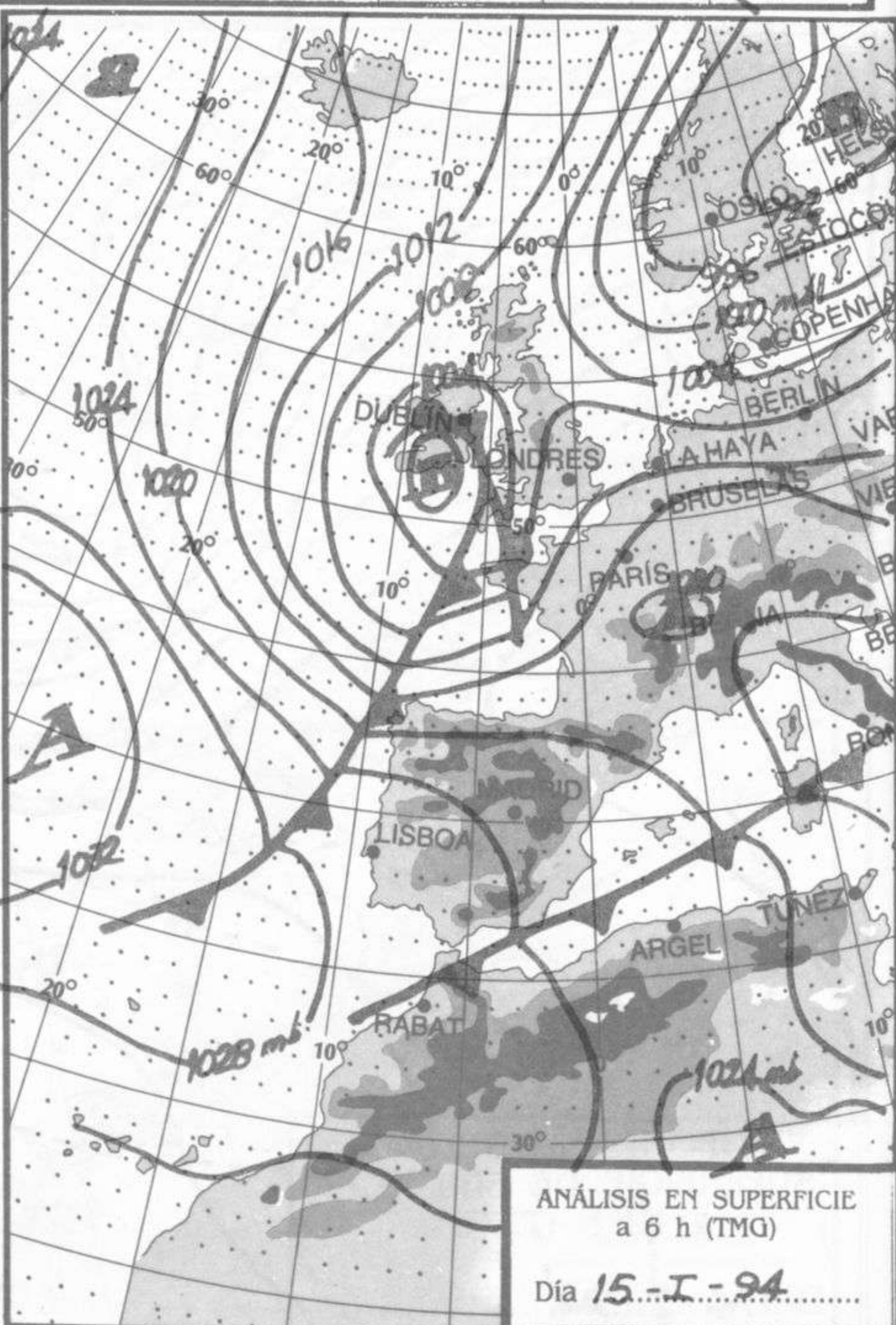


TOPOGRAFÍA DE LA SUPERFICIE DE 300 hPa a 12 h (TMG)
 Día 14 - I - 94.....

Instituto Nacional de Meteorología.
 Escala 1: 40 000 000
 Proyección Estereográfica Polar



ANÁLISIS EN SUPERFICIE a 18 h (TMG)
 Día 14 - I - 94.....



ANÁLISIS EN SUPERFICIE a 6 h (TMG)
 Día 15 - I - 94.....