

BOLETIN Meteorológico

MOPT

Ministerio de Obras Públicas y Transportes

MADRID, lunes, 27 de septiembre de 1993.

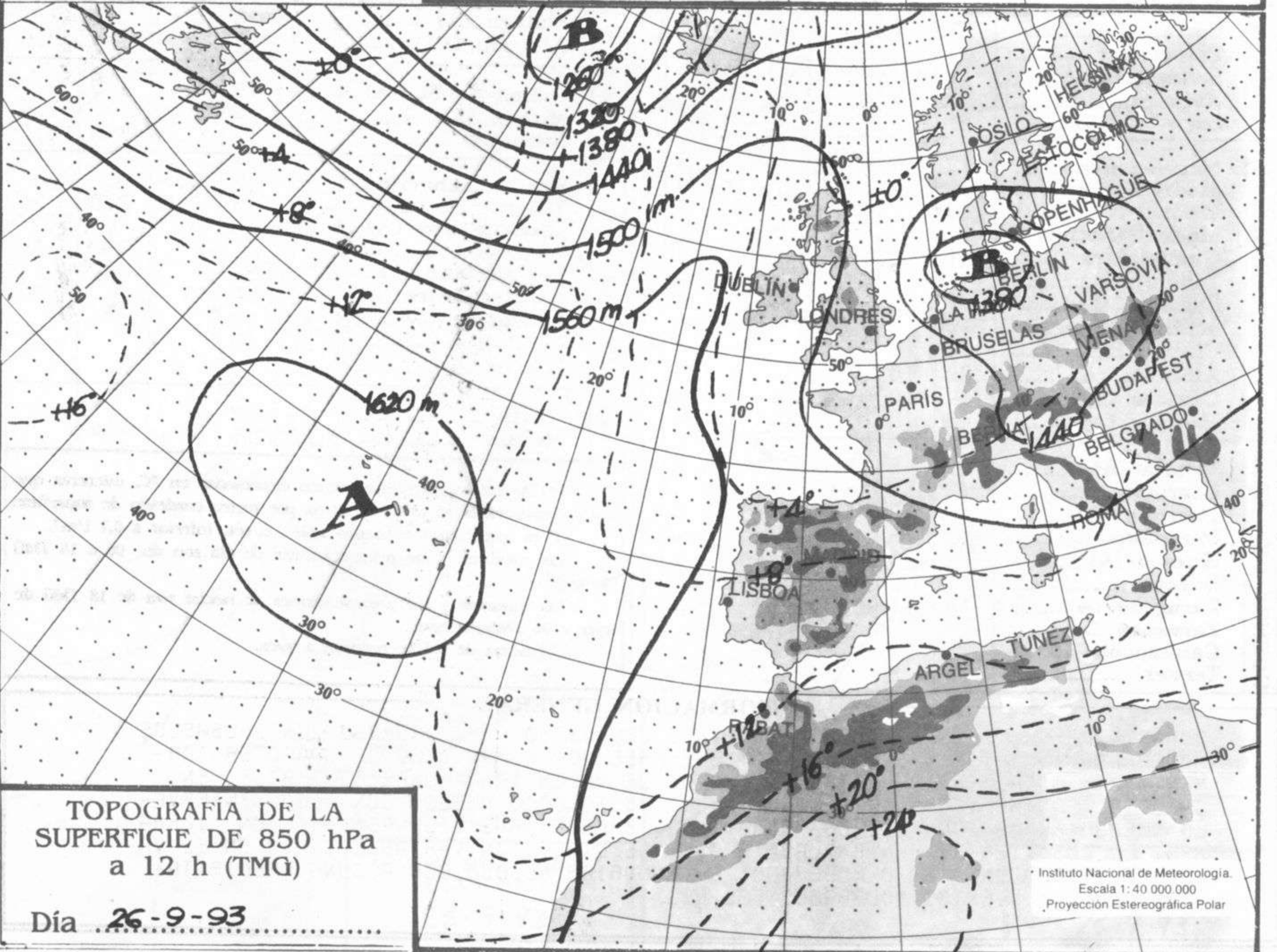
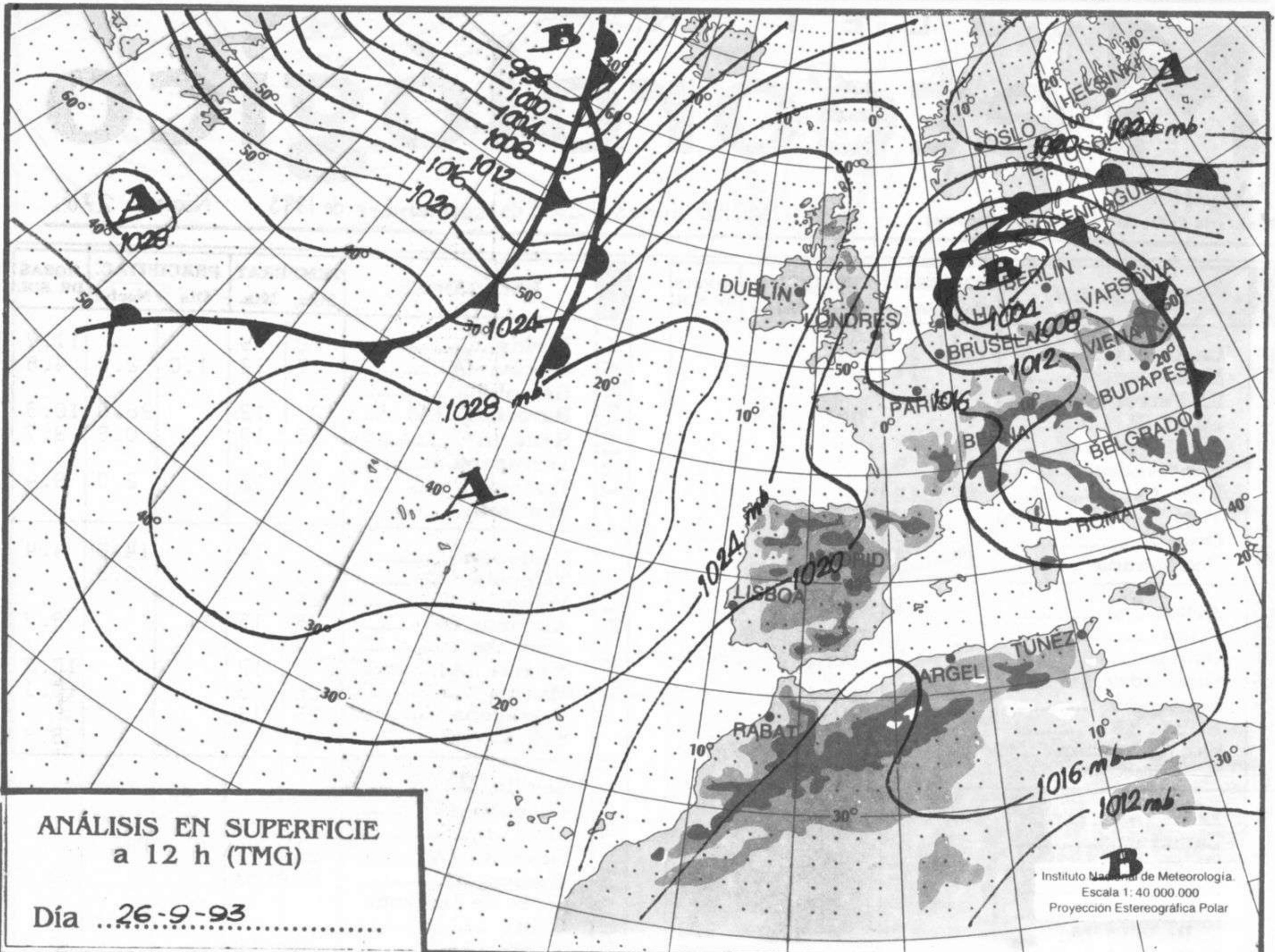
Número 270.

	ESTACIONES	TEMPERAT.		PRECIPITAC.		HORAS DE SOL		ESTACIONES	TEMPERAT.		PRECIPITAC.		HORAS DE SOL	
		Máx.	Mín.	Día	Noche				Máx.	Mín.	Día	Noche		
ZONA NOROESTE	La Coruña	17						Lérida	22	9			11.7	
	Monteventoso		11		2.0	1.5		Gerona (A)	19	12	1.0	2.0	4.8	
	El Ferrol		11		2.0			Barcelona						
	Lugo (P. C.)	14	5	0.7	0.5	1.1		Barcelona (A)	21	12		26.0	10.3	
	Santiago de C. ...	15	7			5.9		Reus (A)	23	13		0.3	9.7	
	Pontevedra	18	9			4.2		Tarragona						
	Vigo (A)	18	9			7.1		Tortosa	24	12		2.0	9.4	
	Vigo							Montseny						
	Orense	19	5			5.5								
	Ponferrada	16	6	0.2										
Z. CANTÁBRICA	Avilés (A)	16	9	4.0	6.0	1.4		Castellón		14		14.0	4.4	
	Gijón	16	11	1.0	7.0	1.3		Valencia (A)	24			0.5		
	Oviedo	15	8	1.0	4.0	1.5		Valencia	24					
	Santander (A)	17		5.0				Alicante (A)	25	15			9.7	
	Santander	17	10	6.0	34.0	1.3		Alicante	24					
	Bilbao (A)	19	10	0.4	3.0	3.3		Murcia (A)		12			10.3	
	San Sebastián ...	16	10	2.0	3.0	2.0		Murcia	26	13			10.1	
	S. Sebastián (A) .	19		3.0				Cartagena	25	16				
								San Javier	24	12				8.7
CUENCA DEL DUERO	León (A)	15	3	0.4		7.0		Sevilla (A)						
	Zamora		6			0.8		Córdoba (A)	29					
	Palencia							Jaén						
	Burgos (A)	16	1			10.1		Granada (A)	26					
	Burgos							Huelva	27	13			10.0	
	Valladolid (A)	16	3			9.8		Jerez de la Front.						
	Valladolid	18	4			10.6		Cádiz						
	Soria	16	5			10.1		Tarifa	21	16			9.3	
	Salamanca							Málaga (A)	21	13			10.2	
	Salamanca (A)	18	4			10.1		Almería (A)	23	16			10.6	
	Ávila	15	3			9.1								
	Segovia	17	3			10.1								
C. TAJO / GUADIANA	Navacerrada	10	0			9.5		Palma de M. (A)	24	14		4.0	9.7	
	Madrid/Barajas ...	21	11			10.0		Mahón (A)	23	16			7.4	
	Madrid (C. Univ.)	22	11					Ibiza (A)	26	15		3.0	10.0	
	Madrid (Retiro) ..													
	Guadalajara	21	5			9.7		Sta. C. Tenerife ..	25		0.3			
	Toledo	23	9			9.7		Tenerife Norte (A)	20	15	2.0	2.0		
	Cuenca		8			6.0		Tenerife Sur (A)	28					
	Molina de Aragón	18	5			7.5		Izaña	11					
	Ciudad Real	24	8			8.4		Las Palmas (A) ..	26	19				
	Albacete (A)	22	10			9.7		Fuerteventura (A)	26	19				
	Cáceres	24	10			9.8		Lanzarote (A)		19				
	Badajoz (A)	26	10			10.8		La Palma (A)	25	20				
								Hierro (A)						
CUENCA DEL EBRO	Vitoria (A)	15	6	0.2		6.4		Ceuta	24	18				
	Logroño							Melilla	25	15				
	Logroño (A)	19	9			7.8								
	Pamplona	17	8		1.0	5.4								
	Huesca (A)		8			10.8								
	Daroca	18	7		0.2	9.3								
	Zaragoza (A)	19	11			9.7								
	Zaragoza													
	Calamocha	17	5											
	Teruel	18	6		2.0	7.7								

NOTA: Las temperaturas vienen expresadas en °C, mientras que las precipitaciones lo están en litros por metro cuadrado de superficie. IP es "precipitación inapreciable", o sea, inferior a 0,1 l/m². Las máximas y las precipitaciones de día son de 06 a 18 TMG de ayer. Las mínimas y las precipitaciones de noche son de 18 TMG de ayer a 06 TMG de hoy. Las horas de sol se refieren a ayer.

INFORMACIÓN GENERAL

DURANTE LAS ULTIMAS 24 HORAS HA ESTADO DE NUBOSO A MUY NUBOSO CON CHUBASCOS MODERADOS EN CATALUNA, VALENCIA Y BALEARES DONDE HAN SIDO DE CARACTER TORMENTOSO Y LOCALMENTE FUERTES EN PUNTOS DE VALENCIA. CHUBASCOS DEBILES EN GALICIA, CANTABRICO Y ALTO EBRO. EN EL RESTO POCO NUBOSO CON ALGUN INTERVALO NUBOSO EN LA ZONA DEL ESTRECHO. LAS TEMPERATURAS DIURNAS SUBIERON LIGERAMENTE Y LOS VIENTOS HAN SOPLADO FLOJOS DE DIRECCION VARIABLE SALVO EN EL VALLE DEL EBRO CON CIERZO MODERADO. EN CANARIAS NUBOSO CON ALGUNA PRECIPITACION DEBIL Y VIENTOS MODERADOS DEL NE.



Pa

060

050

040

030

020

010

000

990

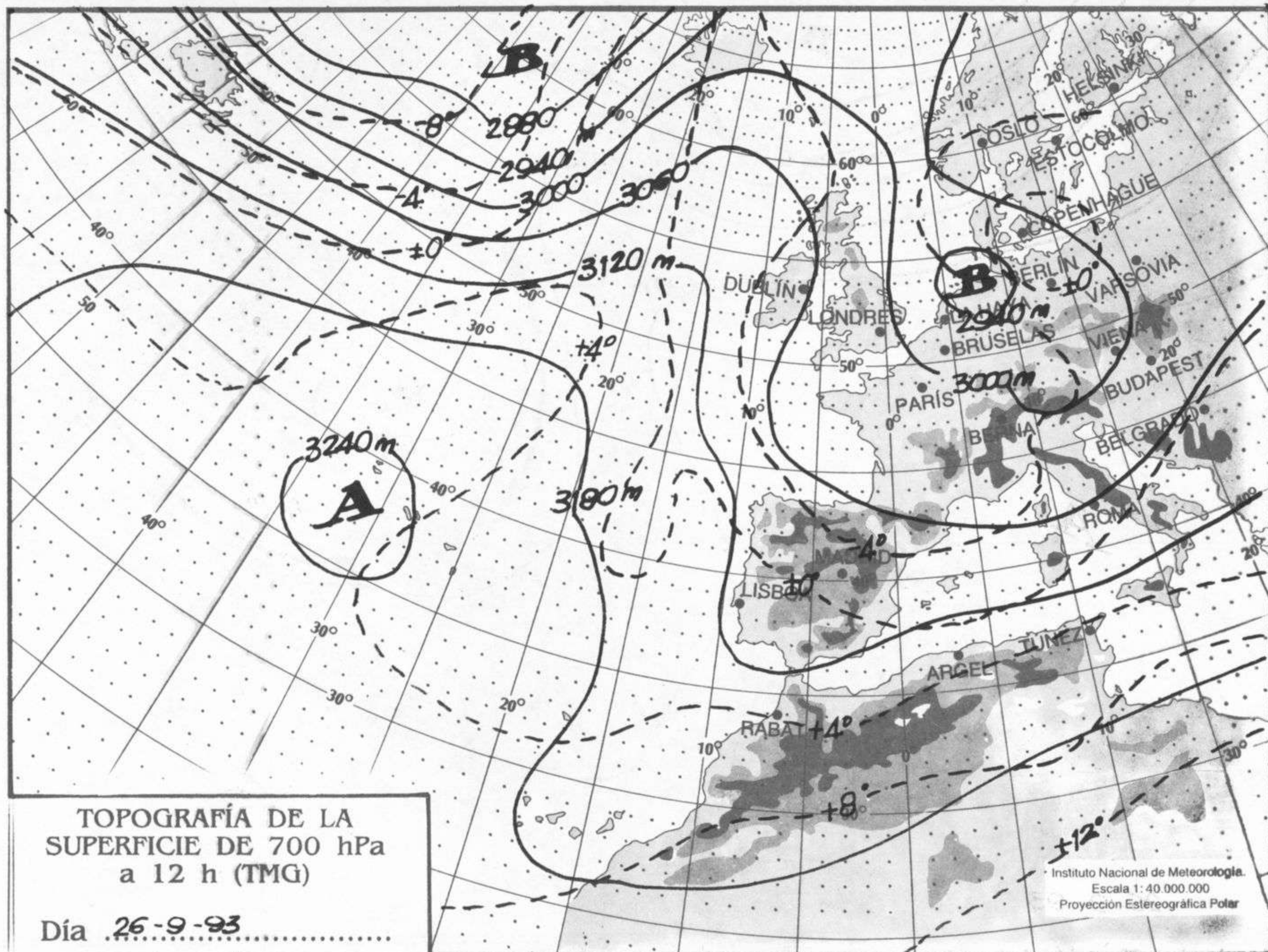
980

970

960

950

940



h.

00

90

80

70

60

50

40

30

20

10

0

90

80

70

60

50

40

