

# BOLETIN Meteorológico

MOPT

Ministerio de Obras Públicas y Transportes

MADRID, Lunes, 25 de Enero

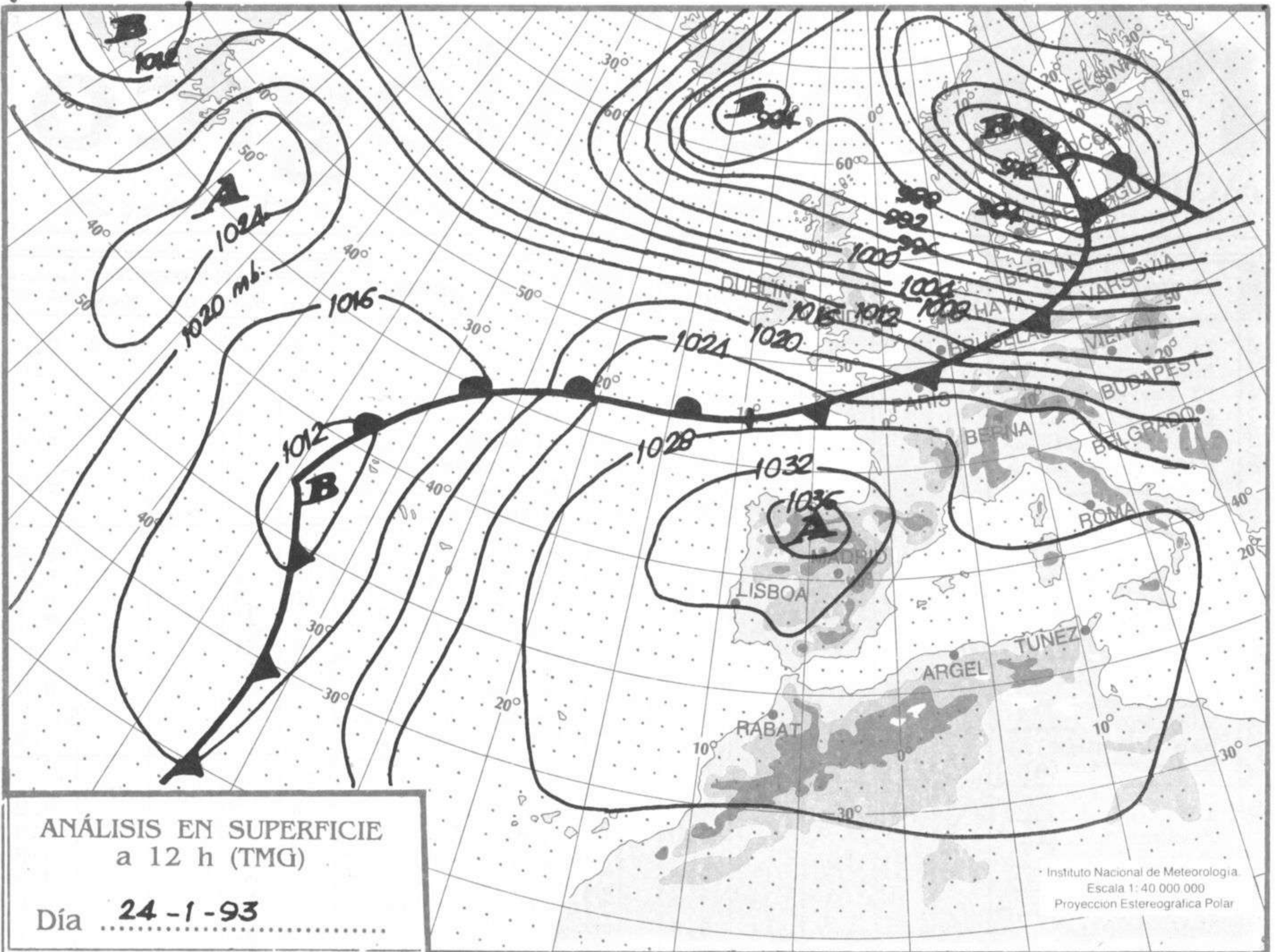
de 1993 Número 25

|                    | ESTACIONES          | TEMPERAT. |      | PRECIPITAC. |       | HORAS DE SOL |  | ESTACIONES          | TEMPERAT. |      | PRECIPITAC. |       | HORAS DE SOL |
|--------------------|---------------------|-----------|------|-------------|-------|--------------|--|---------------------|-----------|------|-------------|-------|--------------|
|                    |                     | Máx.      | Mín. | Día         | Noche |              |  |                     | Máx.      | Mín. | Día         | Noche |              |
| ZONA NOROESTE      | La Coruña .....     | 13        | 9    |             |       | 5.7          |  | Lérida .....        | 2         | 0    |             | 0.2   | 0.0          |
|                    | Monteventoso .....  | 13        |      |             |       |              |  | Gerona (A) .....    | 18        | 1    |             |       | 8.0          |
|                    | El Ferrol .....     | 17        |      |             |       |              |  | Barcelona .....     | 17        | 7    |             |       |              |
|                    | Lugo (P. C.) .....  | 11        | -1   |             |       | 4.7          |  | Barcelona (A) ..... | 15        | 3    |             |       | 8.4          |
|                    | Santiago de C. ...  | 11        | 4    |             |       |              |  | Reus (A) .....      | 18        | -1   |             |       | 8.2          |
|                    | Pontevedra .....    | 12        | 7    |             |       | 7.5          |  | Tarragona .....     | 18        | 3    |             |       |              |
|                    | Vigo (A) .....      | 13        | 4    |             |       | 7.0          |  | Tortosa .....       | 11        | 1    |             |       | 8.6          |
|                    | Vigo .....          | 14        | 8    |             |       | 6.4          |  | Montseny .....      |           |      |             |       |              |
|                    | Orense .....        | 13        | -2   |             |       | 7.0          |  |                     |           |      |             |       |              |
|                    | Ponferrada .....    | 6         | -1   |             |       |              |  |                     |           |      |             |       |              |
| Z. CANTÁBRICA      | Avilés (A) .....    | 12        | 6    |             |       | 6.5          |  | Castellón .....     | 15        | 2    |             |       | 8.8          |
|                    | Gijón .....         | 13        | 3    |             |       | 5.6          |  | Valencia (A) .....  | 16        | 2    |             |       | 8.8          |
|                    | Oviedo .....        | 12        | 4    |             |       | 6.7          |  | Valencia .....      | 16        | 3    |             |       | 8.7          |
|                    | Santander (A) ..... |           |      |             |       |              |  | Alicante (A) .....  | 17        | 1    |             |       | 8.7          |
|                    | Santander .....     | 15        | 9    |             |       | 4.6          |  | Alicante .....      | 16        | 1    |             |       |              |
|                    | Bilbao (A) .....    | 17        | 3    |             |       | 4.1          |  | Murcia (A) .....    | 18        |      |             |       |              |
|                    | San Sebastián ....  | 11        | 8    |             |       | 6.6          |  | Murcia .....        | 18        | -1   |             |       | 9.7          |
|                    | S. Sebastián (A) .  | 16        | 6    |             |       | 6.1          |  | Cartagena .....     | 12        | 9    |             |       |              |
|                    |                     |           |      |             |       |              |  | San Javier .....    | 15        | 1    |             |       | 7.9          |
|                    |                     |           |      |             |       |              |  |                     |           |      |             |       |              |
| CUENCA DEL DUERO   | León (A) .....      | 6         | -3   |             |       |              |  | Sevilla (A) .....   | 20        | 3    |             |       |              |
|                    | Zamora .....        | 0         | -3   |             |       | 0.0          |  | Córdoba (A) .....   | 18        | -3   |             |       | 9.0          |
|                    | Palencia .....      | 3         | -5   |             |       |              |  | Jaén .....          | 15        | 6    |             |       | 7.6          |
|                    | Burgos (A) .....    | 9         | -5   |             |       | 6.6          |  | Granada (A) .....   | 15        | -6   |             |       | 8.8          |
|                    | Burgos .....        |           |      |             |       |              |  | Huelva .....        | 19        | 2    |             |       | 8.8          |
|                    | Valladolid (A) .... | 4         | -6   |             |       | 3.6          |  | Jerez de la Front.  | 18        | 1    |             |       | 8.5          |
|                    | Valladolid .....    | 0         | -3   |             |       | 0.0          |  | Cádiz .....         | 19        | 7    |             |       |              |
|                    | Soria .....         | 15        | -2   |             |       | 8.8          |  | Tarifa .....        | 14        | 10   |             |       | 8.1          |
|                    | Salamanca .....     | 7         | -6   |             |       |              |  | Málaga (A) .....    | 15        | 3    |             |       | 8.6          |
|                    | Salamanca (A) ....  | 8         | -6   |             |       | 5.8          |  | Almería (A) .....   | 16        | 6    |             |       | 7.7          |
|                    | Ávila .....         | 14        | -7   |             |       | 9.2          |  |                     |           |      |             |       |              |
|                    | Segovia .....       | 12        | -1   |             |       | 8.4          |  |                     |           |      |             |       |              |
|                    |                     |           |      |             |       |              |  |                     |           |      |             |       |              |
| C. TAJO / GUADIANA | Navacerrada .....   | 10        | 4    |             |       | 8.5          |  | Palma de M. (A)     | 15        | 1    |             |       | 8.0          |
|                    | Madrid/Barajas ...  | 15        | -5   |             |       | 7.3          |  | Mahón (A) .....     | 14        | 6    |             |       | 8.5          |
|                    | Madrid (C. Univ.)   | 15        | -3   |             |       |              |  | Ibiza (A) .....     | 15        | 8    |             |       | 7.6          |
|                    | Madrid (Retiro) ..  | 13        | 0    |             |       |              |  |                     |           |      |             |       |              |
|                    | Guadalajara .....   | 14        | -6   |             |       | 7.2          |  | Sta. C. Tenerife .. | 20        | 15   |             |       |              |
|                    | Toledo .....        | 16        | -4   |             |       | 9.1          |  | Tenerife Norte (A)  | 15        | 11   |             |       | 6.5          |
|                    | Cuenca .....        | 17        | -5   |             |       |              |  | Tenerife Sur (A)    | 21        |      |             |       |              |
|                    | Molina de Aragón    | 17        | -10  |             |       | 9.1          |  | Izaña .....         | 7         |      |             |       |              |
|                    | Ciudad Real .....   | 15        | -3   |             |       | 7.5          |  | Las Palmas (A) ..   | 21        | 15   |             |       |              |
|                    | Albacete (A) .....  | 13        | -5   |             |       | 8.9          |  | Fuerteventura (A)   | 20        | 16   |             |       | 8.4          |
|                    | Cáceres .....       | 13        | 0    |             |       | 9.0          |  | Lanzarote (A) ....  | 20        | 15   |             |       |              |
|                    | Badajoz (A) .....   | 17        | -3   |             |       | 8.3          |  | La Palma (A) ....   | 20        | 16   |             |       |              |
|                    |                     |           |      |             |       |              |  | Hierro (A) .....    |           | 16   |             |       | 8.0          |
|                    |                     |           |      |             |       |              |  |                     |           |      |             |       |              |
| CUENCA DEL EBRO    | Vitoria (A) .....   | 13        | -2   |             |       | 6.2          |  | Ceuta .....         | 17        | 10   |             |       |              |
|                    | Logroño .....       |           |      |             |       |              |  | Melilla .....       | 17        | 8    |             |       |              |
|                    | Logroño (A) .....   | 16        | 2    |             |       | 7.0          |  |                     |           |      |             |       |              |
|                    | Pamplona .....      | 13        | 3    |             |       | 4.9          |  |                     |           |      |             |       |              |
|                    | Huesca (A) .....    | 1         | 0    |             |       | 0.0          |  |                     |           |      |             |       |              |
|                    | Daroca .....        | 14        | -6   |             |       | 7.8          |  |                     |           |      |             |       |              |
|                    | Zaragoza (A) .....  | 8         | -2   |             |       | 4.1          |  |                     |           |      |             |       |              |
|                    | Zaragoza .....      |           |      |             |       |              |  |                     |           |      |             |       |              |
|                    | Calamocha .....     | 14        | -10  |             |       | 8.4          |  |                     |           |      |             |       |              |
|                    | Teruel .....        | 17        | -7   |             |       | 8.1          |  |                     |           |      |             |       |              |

NOTA: Las temperaturas vienen expresadas en °C, mientras que las precipitaciones lo están en litros por metro cuadrado de superficie. IP es "precipitación inapreciable", o sea, inferior a 0,1 l/m<sup>2</sup>. Las máximas y las precipitaciones de día son de 06 a 18 TMG de ayer. Las mínimas y las precipitaciones de noche son de 18 TMG de ayer a 06 TMG de hoy. Las horas de sol se refieren a ayer.

### INFORMACIÓN GENERAL

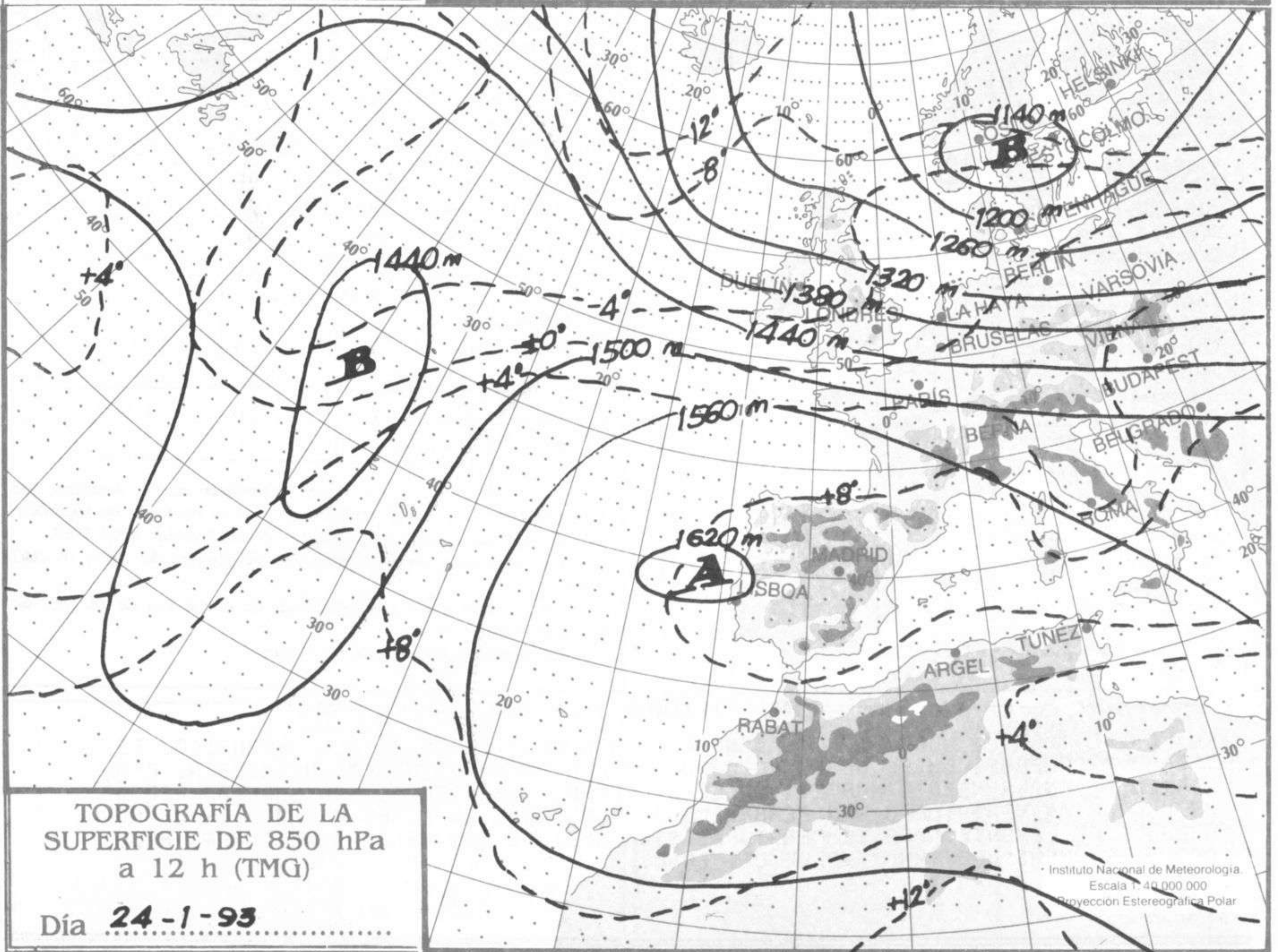
EN LAS ÚLTIMAS 24 HORAS EL CIELO HA ESTADO NUBOSO EN GALICIA, CANTÁBRICO, ESTRECHO Y BALEARES; EN EL RESTO POCO NUBOSO CON BRUMAS Y BANCOS DE NIEBLA, PERSISTENTES EN LA MESETA NORTE Y VALLE DEL EBRO. LOS VIENTOS HAN SOPLADO FLOJOS DE DIRECCIÓN VARIABLE O HAN PERMANECIDO ENCALMADOS. EN EL ESTRECHO VIENTOS MODERADOS DE LEVANTE. LAS TEMPERATURAS SIN CAMBIOS, CON HELADAS NOCTURNAS MODERADAS EN AMBAS MESETAS Y VALLE DEL EBRO.



ANÁLISIS EN SUPERFICIE  
a 12 h (TMG)

Día 24-1-93

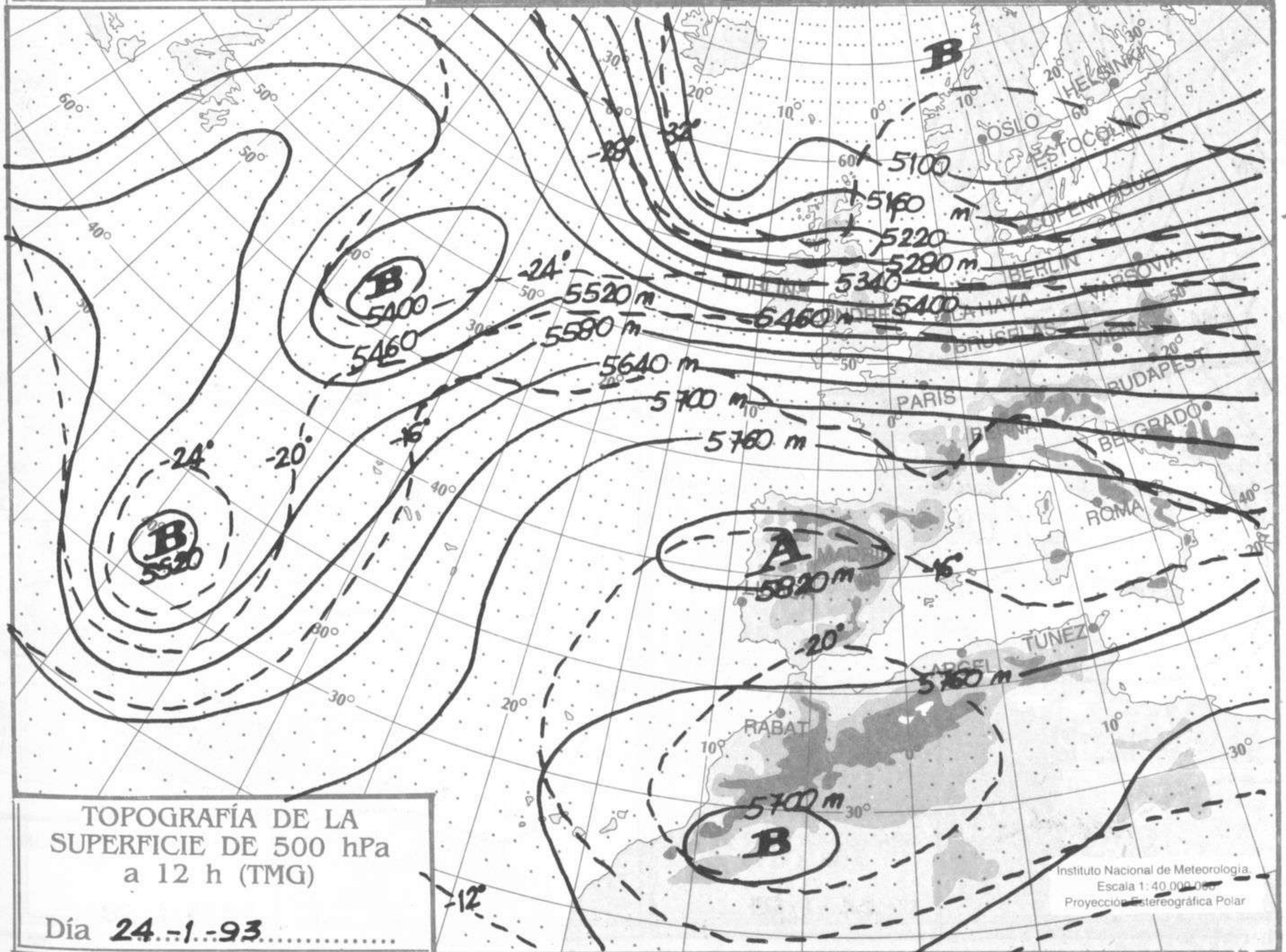
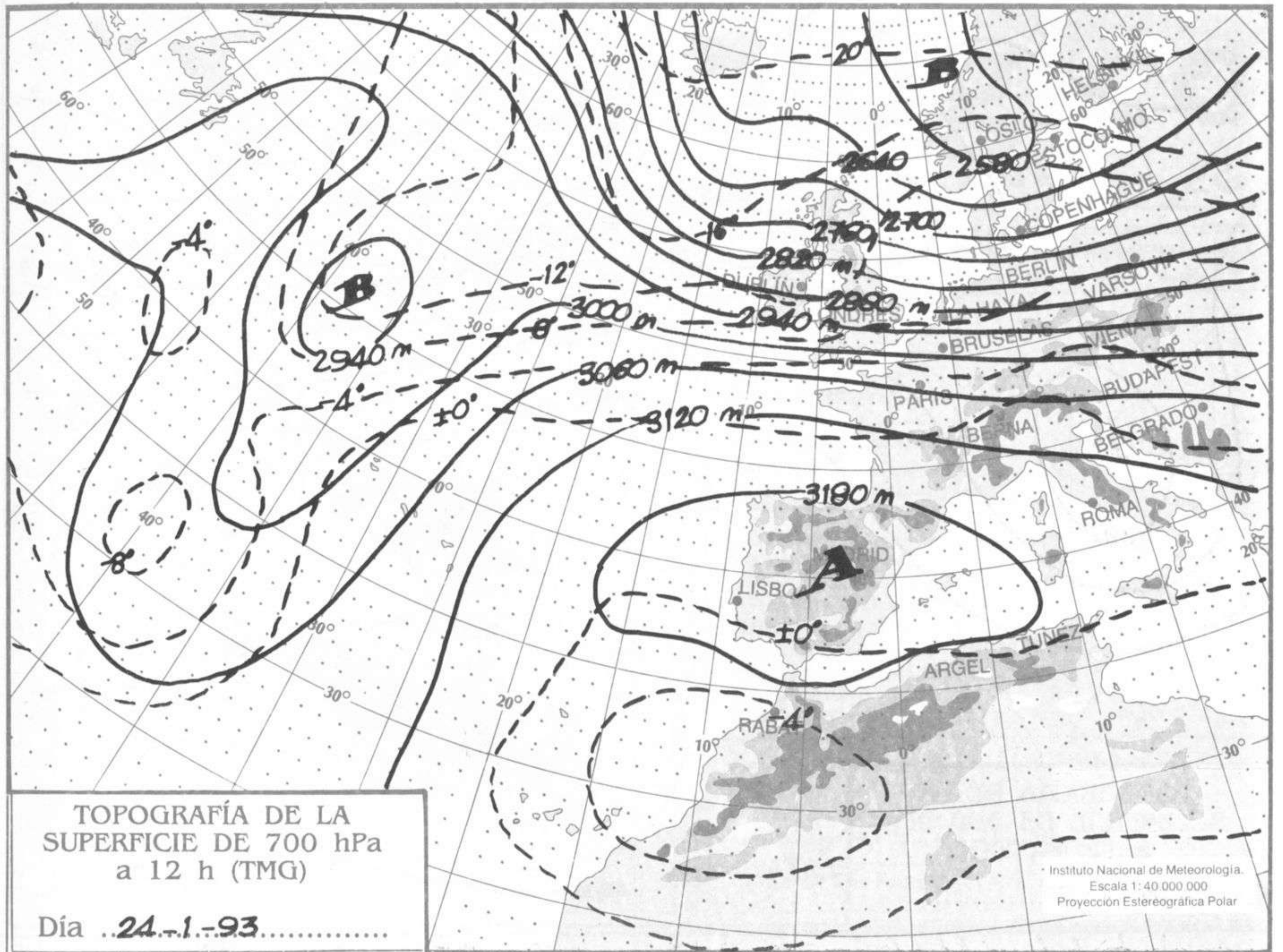
Instituto Nacional de Meteorología.  
Escala 1:40 000 000  
Proyeccion Estereografica Polar

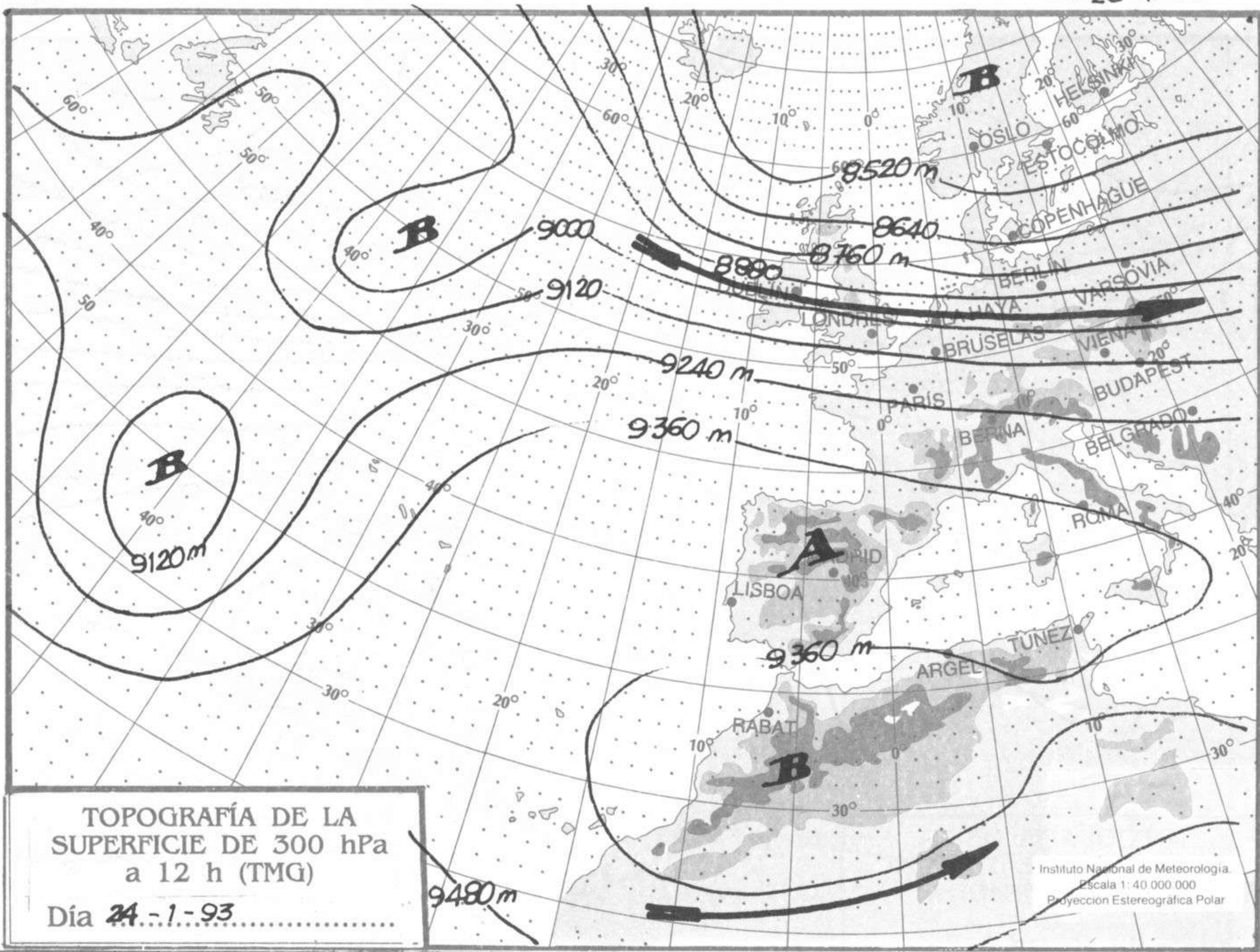


TOPOGRAFÍA DE LA  
SUPERFICIE DE 850 hPa  
a 12 h (TMG)

Día 24-1-93

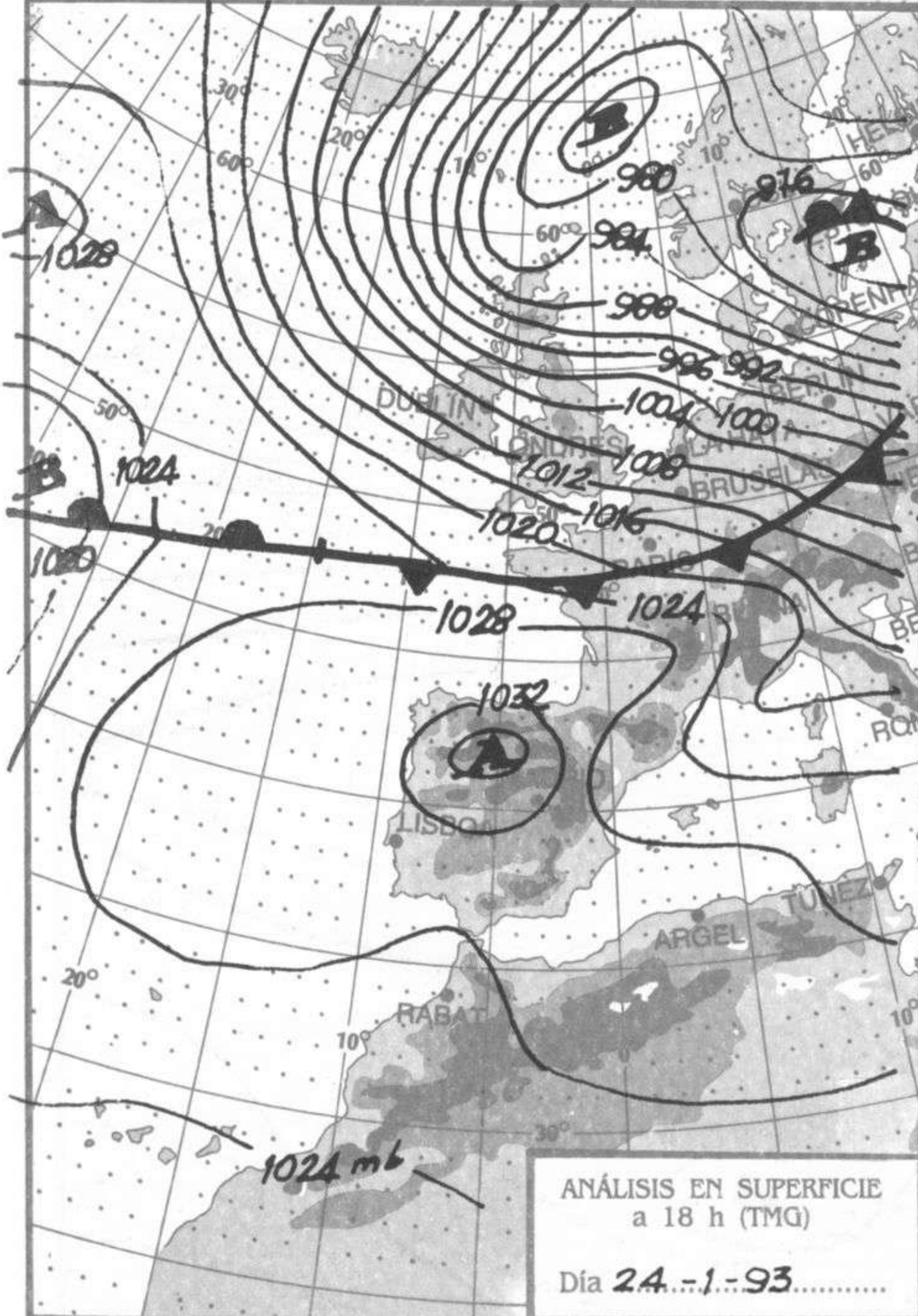
Instituto Nacional de Meteorología.  
Escala 1:40 000 000  
Proyeccion Estereografica Polar



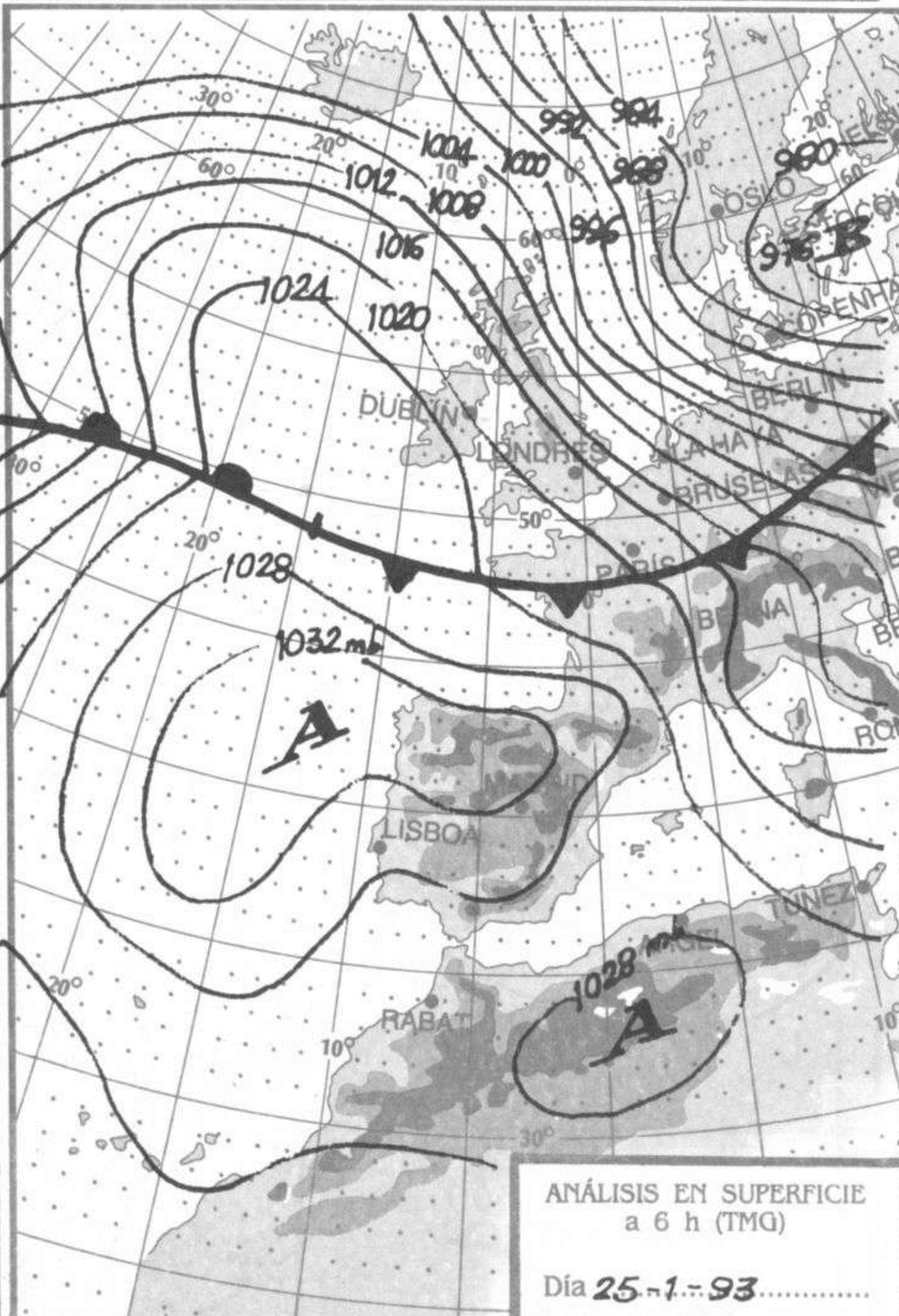


TOPOGRAFÍA DE LA SUPERFICIE DE 300 hPa a 12 h (TMG)  
Día 24.-1.-93.....

Instituto Nacional de Meteorología.  
Escala 1: 40 000 000  
Proyección Estereográfica Polar



ANÁLISIS EN SUPERFICIE a 18 h (TMG)  
Día 24.-1.-93.....



ANÁLISIS EN SUPERFICIE a 6 h (TMG)  
Día 25.-1.-93.....