



BOLETIN METEOROLOGICO DIARIO

MADRID, MIERCOLES 8 de ABRIL de 1992 Núm. 99

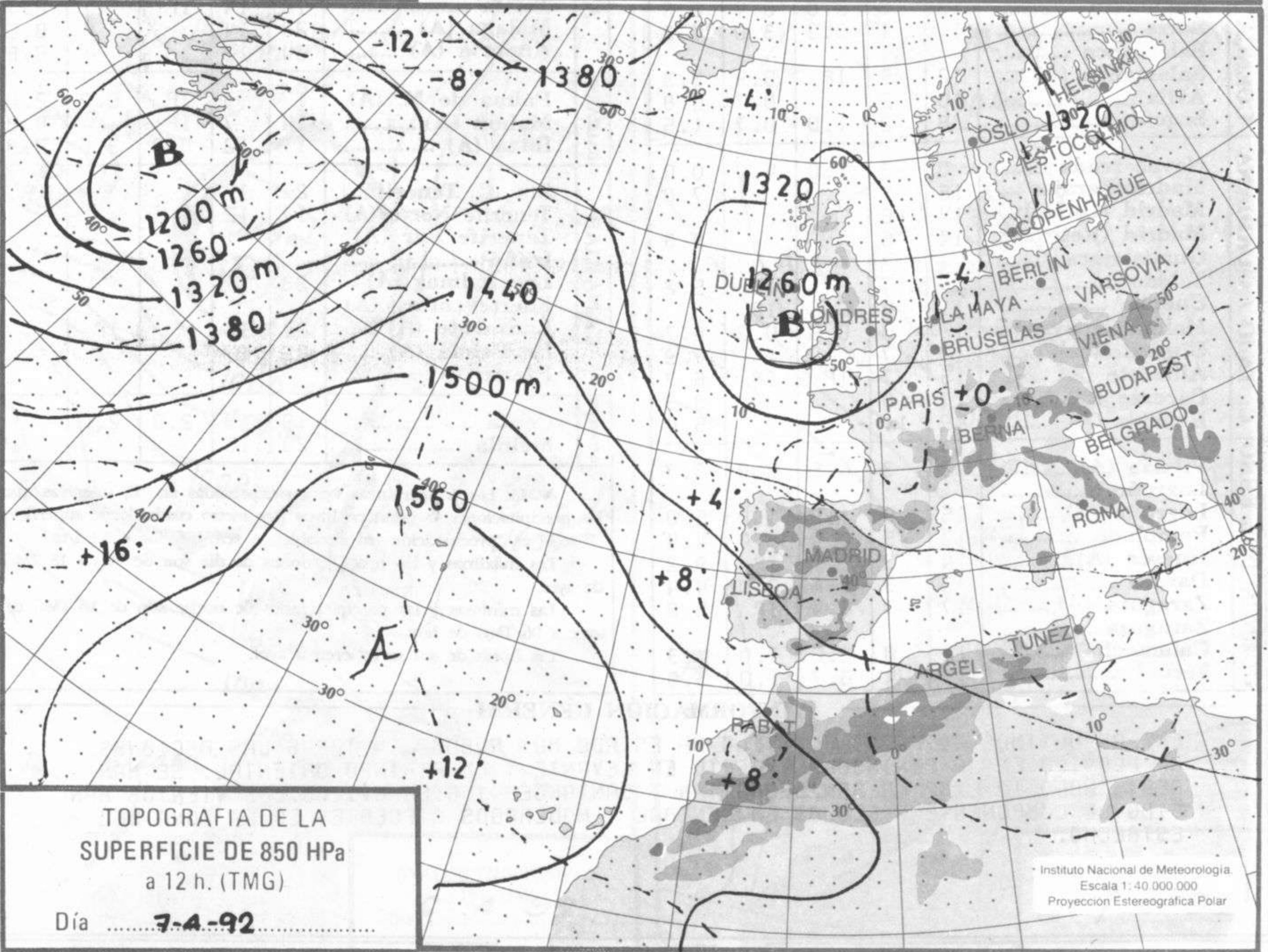
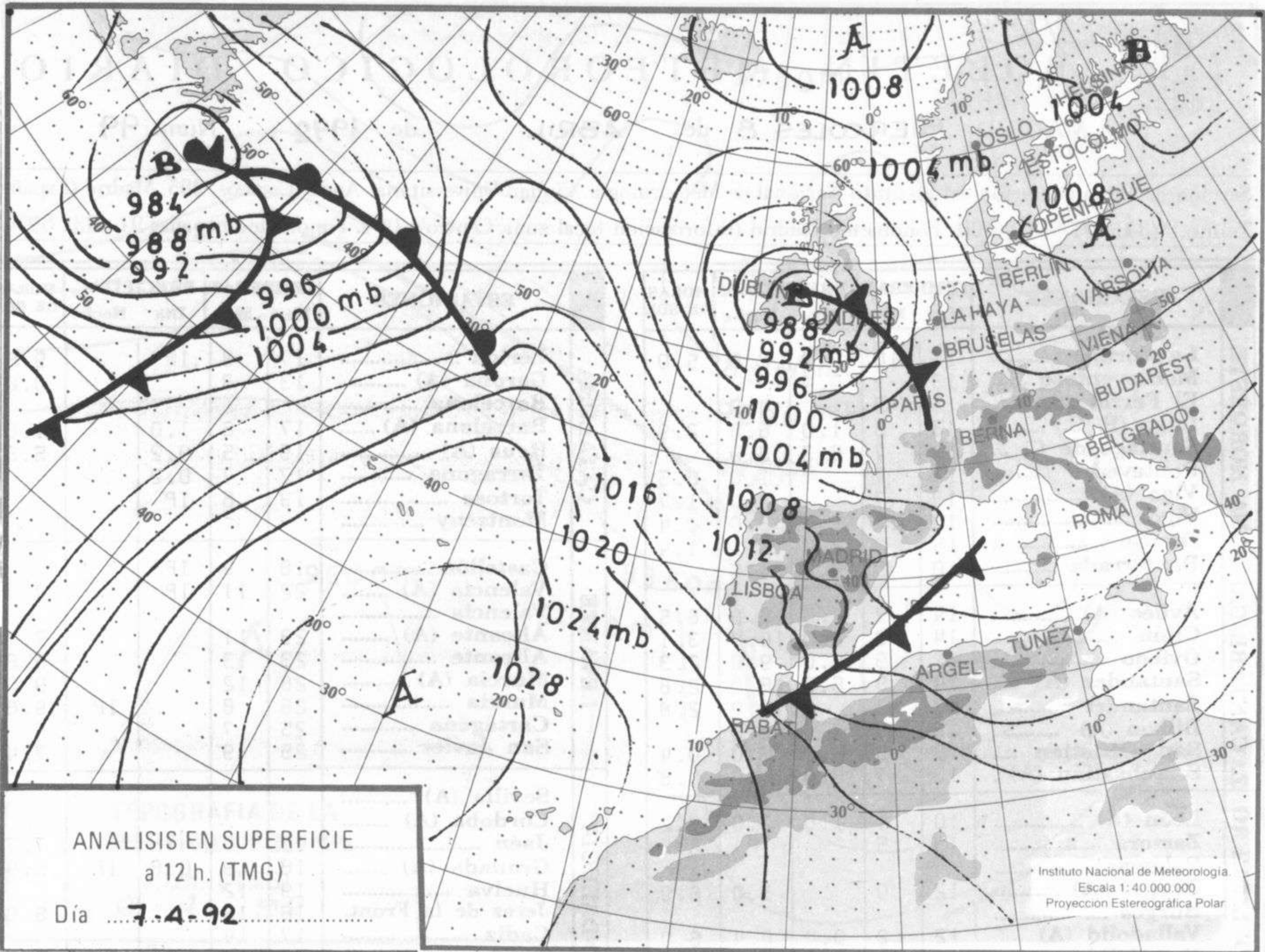
Sección de Documentación del Instituto Nacional de Meteorología. Ciudad Universitaria. Apdo. Correos, 285. Madrid (España)
Telfno.:*(341) 91-581 96 30. Fonometeo Madrid (información local zona Centro): 094. Fonometeo España: 91 - 532 69 40.

ESTACIONES	TEMPERAT.		PRECIPITAC.		HORAS DE SOL	ESTACIONES	TEMPERAT.		PRECIPITAC.		HORAS DE SOL			
	Máx.	Mín.	Día	Noche			Máx.	Mín.	Día	Noche				
ZONA NOROESTE	La Coruña	15	10	0.3	2.0	5.0	CATALUÑA	Lérida	17	3	IP	9.6		
	Monteventoso	13		0.4				Gerona (A)	13	3		0.0		
	El Ferrol	15	9		4.0			Barcelona						
	Lugo (P. C.)	13	5	1.0	6.0	2.9		Barcelona (A)	17	6	1.0	1.8		
	Santiago de C. ...	13	7	0.2	3.0			Reus (A)	19	5	0.2	5.8		
	Pontevedra	13	7		1.0	0.5		Tarragona	17	7	0.2			
	Vigo (A)	13	7		3.0	1.7		Tortosa	19	8	IP			
	Vigo	13	10		3.0	0.4		Montserrat						
	Orense	15	8	2.0		1.4								
	Ponferrada	10	5	3.0	1.0									
Z. CANTÁBRICA	Avilés (A)	14	7	4.0	8.0	6.5	LEVANTE	Castellón	18	9	IP			
	Gijón	14	3	2.0	10.0	3.1		Valencia (A)	22	11	IP	7.7		
	Oviedo	12	5	4.0	9.0	2.3		Valencia						
	Santander (A)	14	8	6.0	18.0	2.8		Alicante (A)	23	11		7.1		
	Santander	13	8		13.0	2.8		Alicante	23	13		6.6		
	Bilbao (A)	13	8	2.0	6.0			Murcia (A)	26	12		9.6		
	San Sebastián	10	5	6.0	6.0	0.4		Murcia	26	8	IP	9.8		
	S. Sebastián (A) .	13	7	10.0	14.0	0.8		Cartagena	25	7				
								San Javier	25	9		7.4		
CUENCA DEL DUERO	León (A)	10	1	1.0	2.0	9.2	ANDALUCÍA	Sevilla (A)						
	Zamora	13	5		IP	5.6		Córdoba (A)						
	Palencia							Jaén	16	8		7.7		
	Burgos (A)	12	0		3.0	6.9		Granada (A)	18	9	0.8	IP	5.9	
	Burgos							Huelva	19	12				
	Valladolid (A)	12	2	0.4	0.4	6.0		Jerez de la Front. ..	18	13		6.0		
	Valladolid	13	3	3.0	0.4	0.0		Cádiz	17	14				
	Soria	11	1	0.3	3.0	4.2		Tarifa	16	14	IP	2.7		
	Salamanca							Málaga (A)	23	14		8.6		
	Salamanca (A)	12	5	IP	0.9	3.3		Almería (A)	24	12		8.8		
	Ávila	10	2		0.7	6.8								
	Segovia	8	2	1.0	0.7	1.5		BALEARES	Palma de M. (A) ..	17	3	IP	0.2	2.0
									Mahón (A)	14	7	IP		0.8
						Ibiza (A)	17		12	8.0	3.0	3.3		
C. TAJO / GUADIANA	Navacerrada	0	-3	1.0	4.0	0.0	CANARIAS	Sta. C. Tenerife ..	23	17				
	Madrid/Barajas	16	5			7.0		Tenerife Norte (A) ..	17	12				
	Madrid (C. Univ.) ..	14	6					Tenerife Sur (A) ..						
	Madrid (Retiro) ..	14	6			8.8		Izaña						
	Guadalajara							Las Palmas (A) ..	23	17				
	Toledo	17	7		IP	5.2		Fuerteventura (A) ..						
	Cuenca	11	4	0.6	IP			Lanzarote (A)	22	16		IP		
	Molina de Aragón ..	12	3	0.6	0.2	6.2		La Palma (A)	22	17				
	Ciudad Real	17	7			7.9		Hierro (A)						
	Albacete (A)	15	7	IP	IP	6.7								
Cáceres	17	8			8.3									
Badajoz (A)	19	11			5.4	ESTRECHO	Ceuta	19	15	2.0	2.0			
							Melilla	20	15					
CUENCA DEL EBRO	Vitoria (A)	12	3	0.5	5.0	3.7								
	Logroño													
	Logroño (A)	15	6	1.0	1.0	5.0								
	Pamplona	12	5	0.4	3.0	4.4								
	Huesca (A)	14	3		IP	9.2								
	Daroca	13	3	0.6	2.0	4.4								
	Zaragoza (A)	17	7	0.4	IP	5.8								
	Zaragoza													
	Calamocha	12	0	2.0	7.0	4.3								
Teruel	13	4	0.7	1.0	3.9									

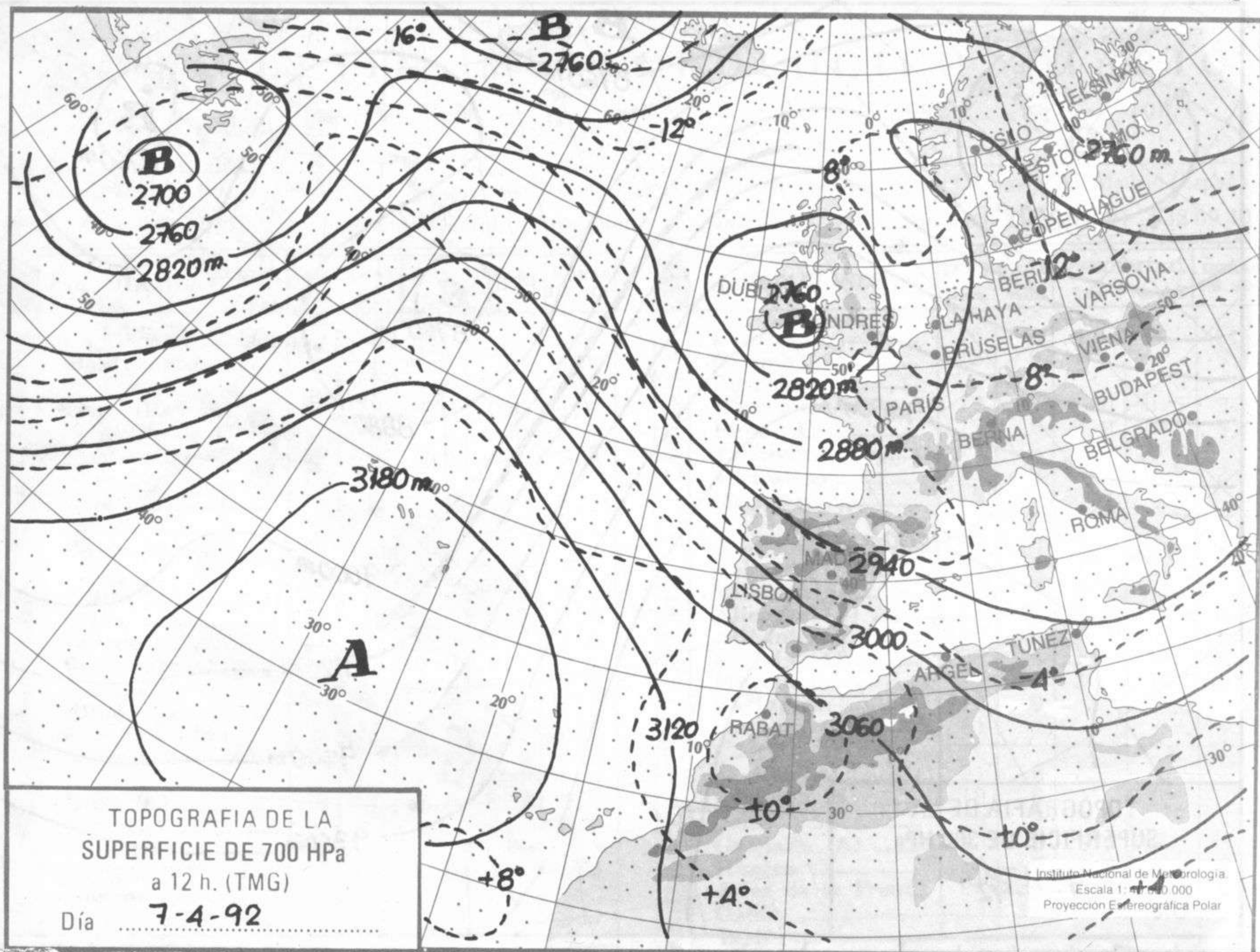
NOTA: Las temperaturas vienen expresadas en °C, mientras que las precipitaciones lo están en litros por metro cuadrado de superficie. IP es "precipitación inapreciable", o sea, inferior a 0,1 l/m². Las máximas y las precipitaciones de día son de 06 a 18 TMG de ayer. Las mínimas y las precipitaciones de noche son de 18 TMG de ayer a 06 TMG de hoy. Las horas de sol se refieren a ayer.

INFORMACIÓN GENERAL

EN LAS ÚLTIMAS 24 HORAS EL CIELO HA ESTADO MUY NUBOSO EN TODAS LAS REGIONES. HA LLOVIDO EN LA PENINSULA EXCEPTO EN LEVANTE Y EL PIRINEO ORIENTAL. SE HAN REGISTRADO 10 L/M² EN SAN SEBASTIAN Y SANTANDER Y 8 EN OVIEDO. LOS VIENTOS HAN SIDO DE COMPONENTE W FLOJOS EN GENERAL Y MODERADOS A FUERTES EN LA ZONA DEL ESTRECHO.



Pa
060
050
040
030
020
010
000
990
980
970
960
950
940



h.
00
90
80
70
60
50
40
30
20
10
00
90
80
70
60
50
40
30
20
10
00
90
80
70
60
50
40
30
20
10
00

