



BOLETIN METEOROLOGICO DIARIO

MADRID, *VIERNES 15* de *JUNIO* de *1990* Núm. *166*

Sec. de Documentación del Instituto Nacional de Meteorología, Ciudad Universitaria, Apartado de Correos 285, Madrid (España)

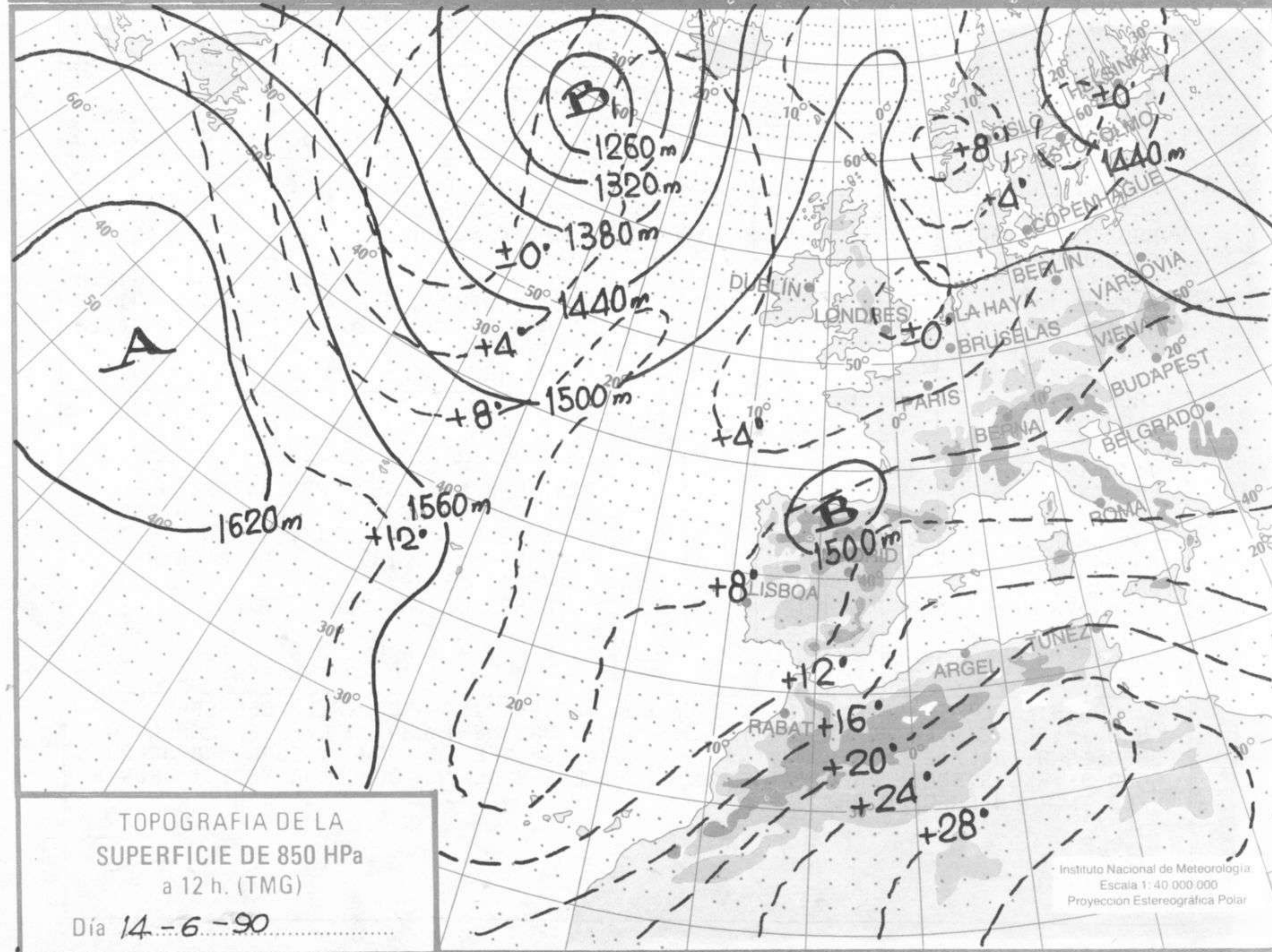
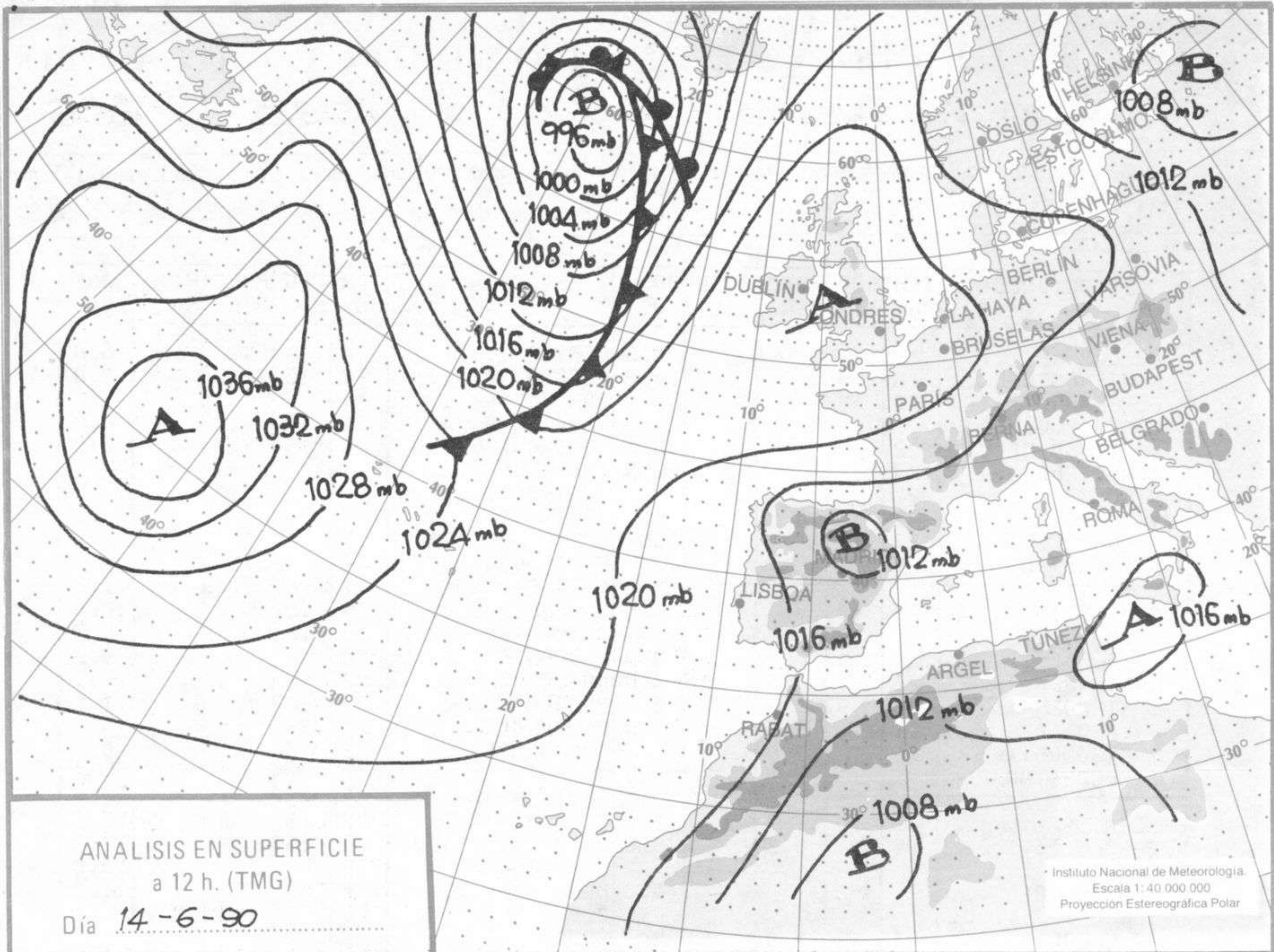
Teléf.: *(341) (91) 581 96 30 - Fonometeo Madrid (información local zona Centro): 094 - Fonometeo España: (91) 532 69 40

ESTACIONES	TEMPERA		PRECIPITA		HORS SOL	ESTACIONES	TEMPERA		PRECIPITA		HORS SOL
	MAX	MIN	DIA	NOC			MAX	MIN	DIA	NOC	
LA CORUÑA	19	14			7.0	LERIDA	24	14	4.0	IP	6.0
MONTEVENTOSO	19	13			12.2	GERONA (A)	22	15	12.0	3.0	3.0
EL FERROL	22	14				BARCELONA					
LUGO (P.C.)						BARCELONA (A)	24	17	14.0		6.0
SANTIAGO DE C.	22	7			6.2	REUS (A)	23	15	14.0		5.2
PONTEVEDRA	23	12			5.3	TARRAGONA					
VIGO (A)	21	11				TORTOSA					
VIGO	21	15			6.5	MONTSENY					
ORENSE	27	11			10.2	CASTELLON	24		21.0		
PONFERRADA	25	12				VALENCIA (A)	27	16	1.0		11.3
AVILES (A)	20	13			10.0	VALENCIA	26	18	0.6		10.6
GIJON	21	12			7.1	ALICANTE (A)	30	18			9.7
OVIEDO	20	13			6.0	ALICANTE	28	17			9.5
SANTANDER (A)	20	11	7.0		3.0	MURCIA (A)	32	15			11.1
SANTANDER	20	13			2.9	MURCIA	32	16			11.6
BILBAO (A)	21	11	9.0		2.9	CARTAGENA	22	18			
SAN SEBASTIAN	16	12	13.0			SAN JAVIER	28	16			8.7
S. SEBASTIAN (A)		13			0.0	SEVILLA (A)	29	14			9.4
LEON (A)	19	10			3.6	CORDOBA (A)	28	13			10.5
ZAMORA	24	11	0.3		6.6	JAEN	24	15			12.5
PALENCIA						GRANADA (A)	28	9			13.8
BURGOS (A)		6			6.0	HUELVA	26	13			11.2
BURGOS						JEREZ FRONT (A)	26				
VALLADOLID (A)	21	9	2.0		4.7	CADIZ					
VALLADOLID	22	10	4.0		4.3	TARIFA	20	16			12.7
SORIA	20	8	8.0		6.0	MALAGA (A)	28	16			12.4
SALAMANCA						ALMERIA (A)	29	17			12.2
SALAMANCA (A)	22	11	IP		6.7	PALMA DE M. (A)	25	15			11.7
AVILA	20	8			7.9	MAHON (A)	26	18			13.0
SEGOVIA	21	12	3.0			IBIZA (A)	25	17			10.0
NAVACERRADA	14	7	IP		5.5	S.C. TENERIFE	24	18			
MADRID/BARRAJAS	28	12			7.6	TENERIFE NOR (A)	24	13			
MADRID (C.UNIV)	25	13				TENERIFE SUR (A)	24	17			
MADRID (RETIRO)	26	15			8.8	IZAÑA	18	9			
GUADALAJARA	24	8		0.2	7.2	LAS PALMAS (A)	25	19			12.4
TOLEDO	27				12.7	FUERTEVENTUR (A)	25	19			11.0
CUENCA		9			10.1	LANZAROTE (A)	26	18			11.2
MOLINA DE ARA.						LA PALMA (A)	24	18			
CIUDAD REAL	27	13			9.7	HIERRO (A)					
ALBACETE (A)	26	12			12.1	CEUTA	25	18			
CACERES	26	15			12.3	MELILLA	26	20			
BADAJOS (A)	27	13			9.7						
VITORIA (A)	18	6	IP		1.1						
LOGROÑO											
LOGROÑO (A)	21	11			4.7						
PAMPLONA	20	7	17.0		2.4						
HUESCA (A)	22	11	3.0	2.0	4.0						
DAROCA	21	10	3.0		5.4						
ZARAGOZA (A)	25	14	IP		5.6						
ZARAGOZA											
CALAMOCHA	20	9	9.0		5.3						
TERUEL	22	9	0.3		8.2						

NOTA: LAS MAXIMAS Y PRECIPITACIONES (DIA) SON DE 06 A 18 (TMG) DE AYER
 LAS MINIMAS Y PRECIPITACIONES (NOCHE) SON DE 18 (TMG) DE AYER A 06 (TMG) DE HOY.
 LAS HORAS DE SOL SON DE AYER.

I N F O R M A C I O N G E N E R A L

DURANTE EL DIA DE AYER LLOVIO EN CANTABRIA, PAIS VASCO, VALLE DEL Ebro, CATALUNA Y VALENCIA. ENTRE LAS CANTIDADES RECOGIDAS DESTACAN 17 L/M2 EN PAMPLONA Y BARCELONA, 12 L/M2 EN GERONA Y 9 EN BILBAO. DURANTE LA NOCHE Y ESTA MADRUGADA SOLO SE REGISTRARON PRECIPITACIONES DEBILES EN GERONA DONDE SE REGISTRARON 3 L/M2 EN Y EN GUADALAJARA.



Pa

060

050

040

030

020

010

000

990

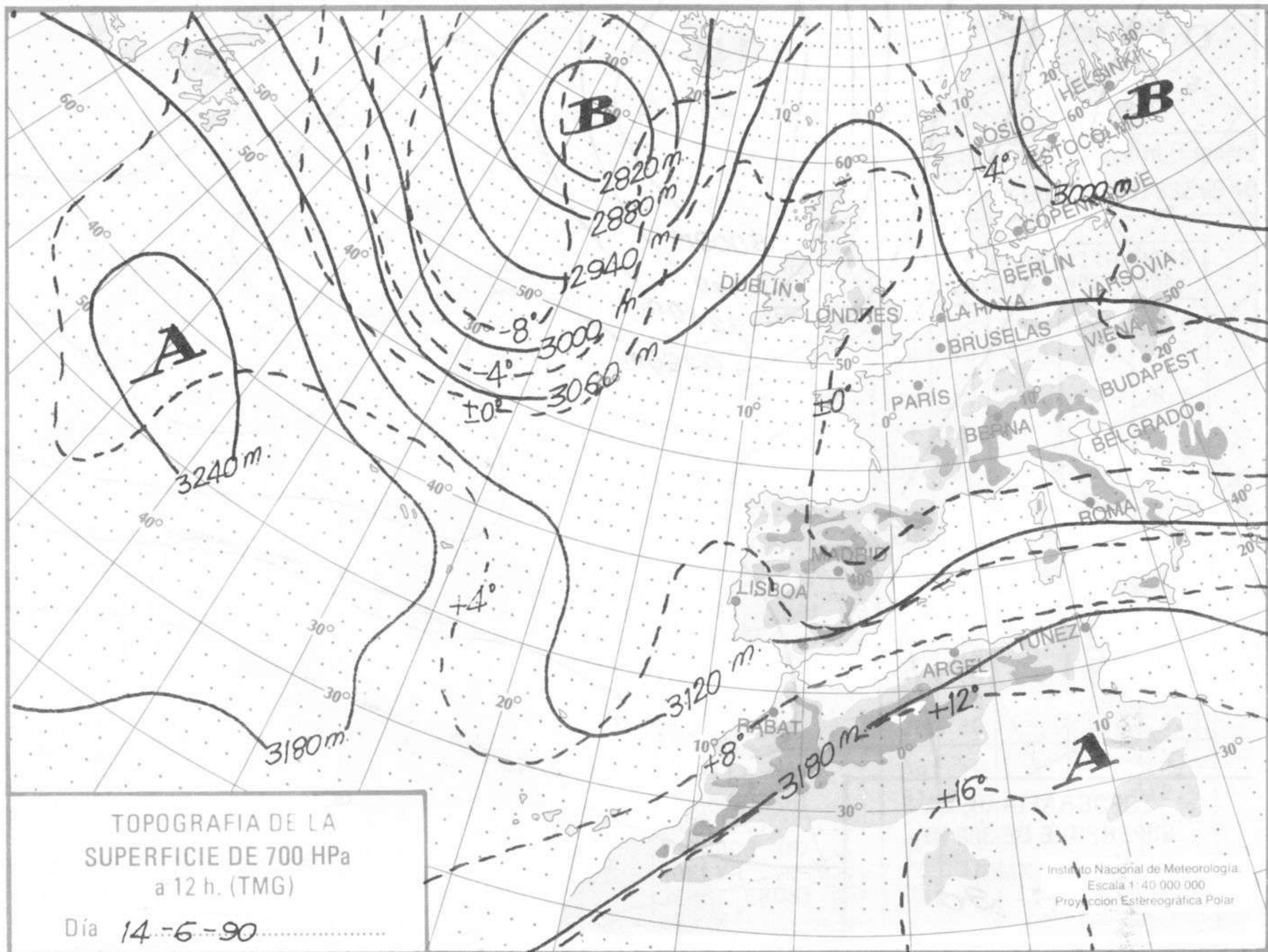
980

970

960

950

940



n./h.

200

190

180

170

160

150

140

130

120

110

100

90

80

70

60

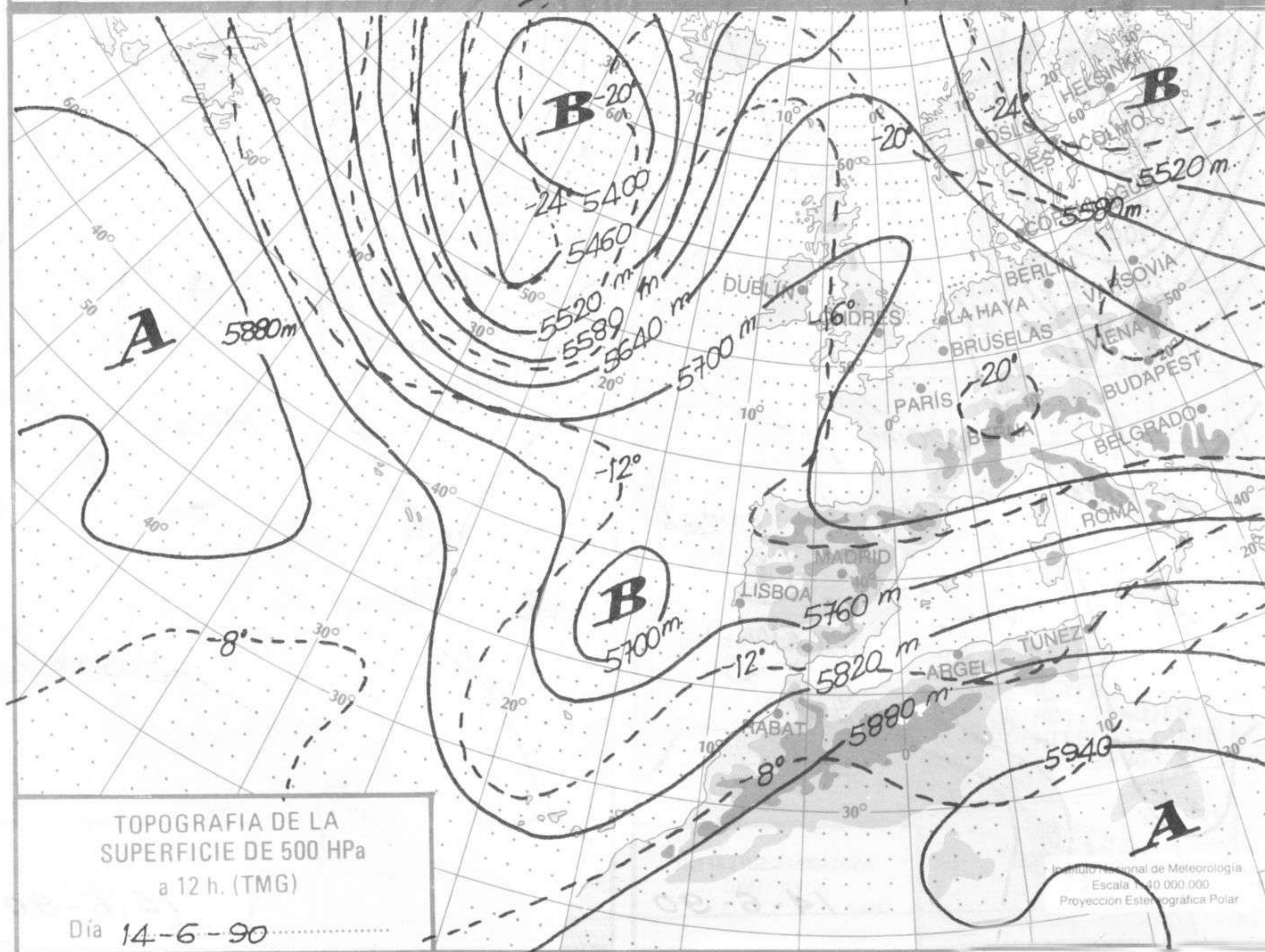
50

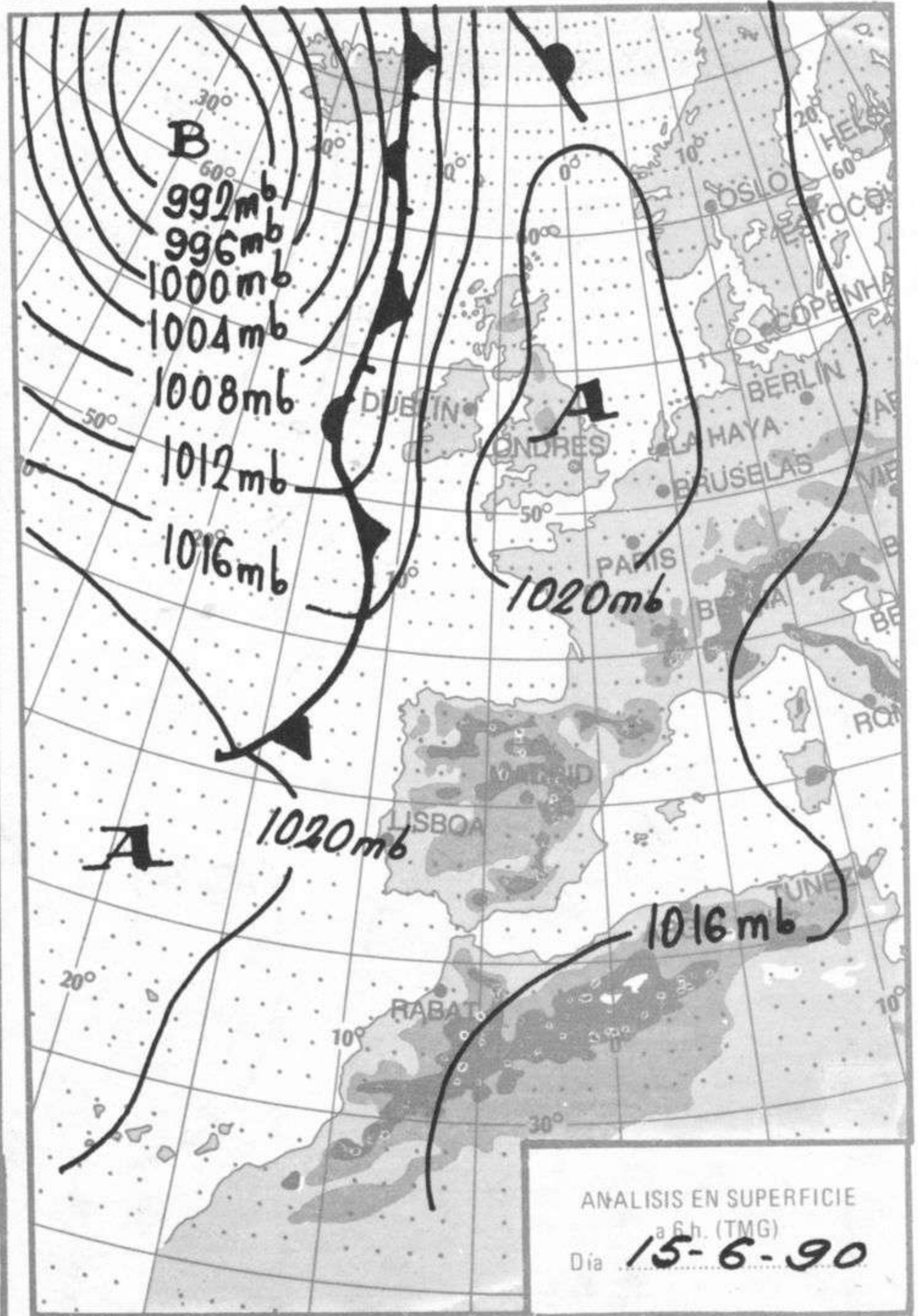
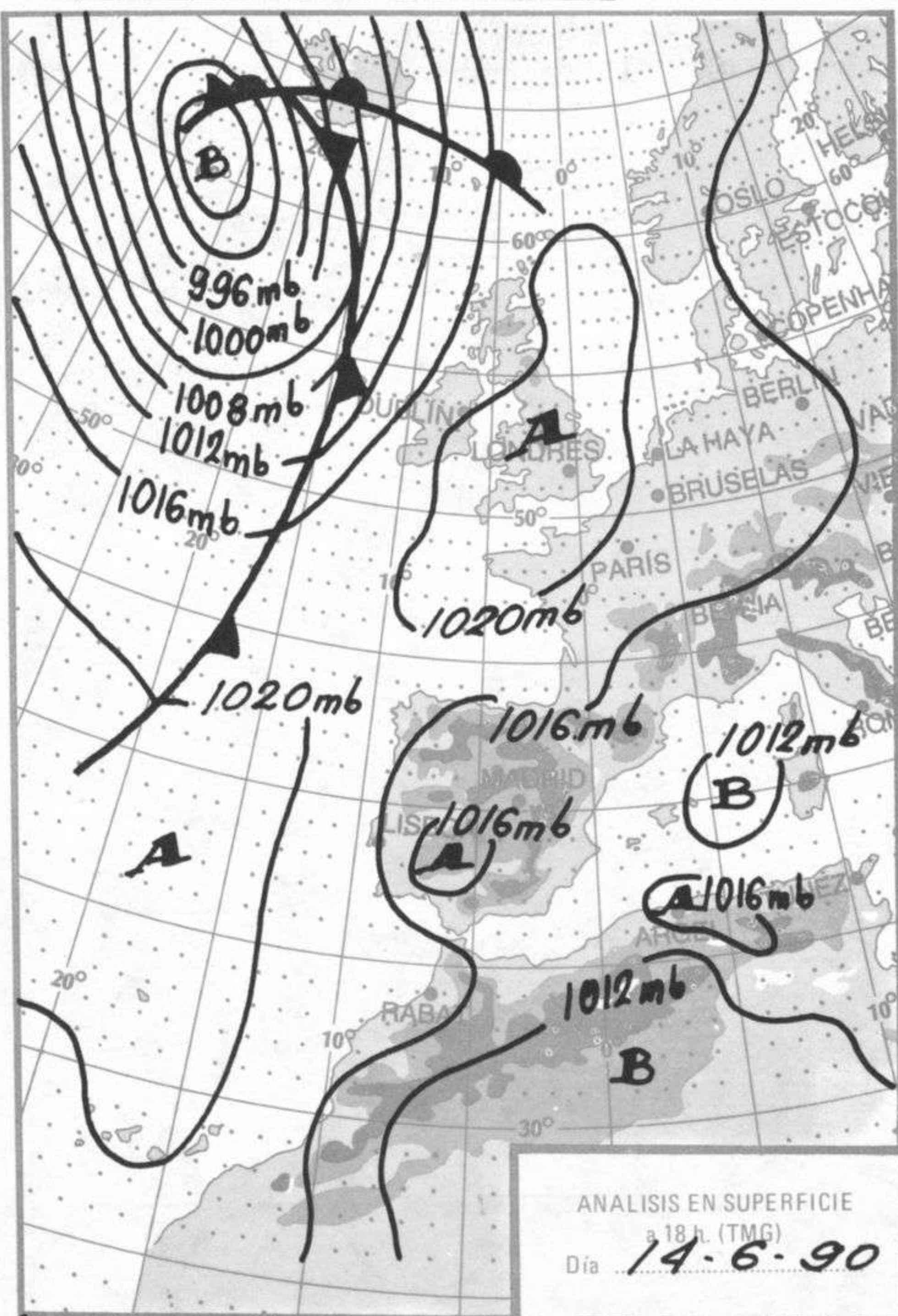
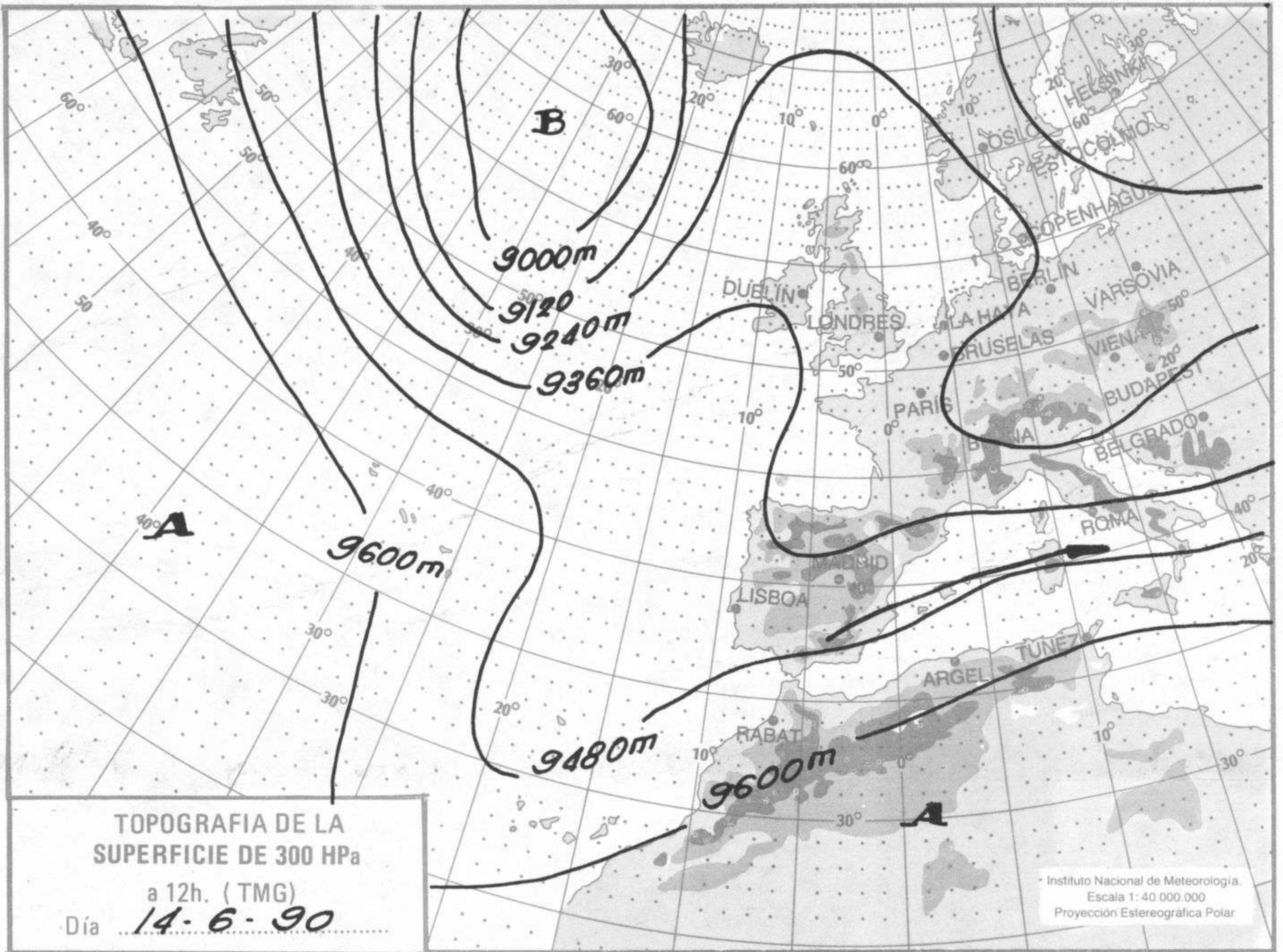
40

30

20

10





Imp. Sección de Publicaciones del Instituto Nacional de Meteorología