



BOLETIN METEOROLOGICO DIARIO

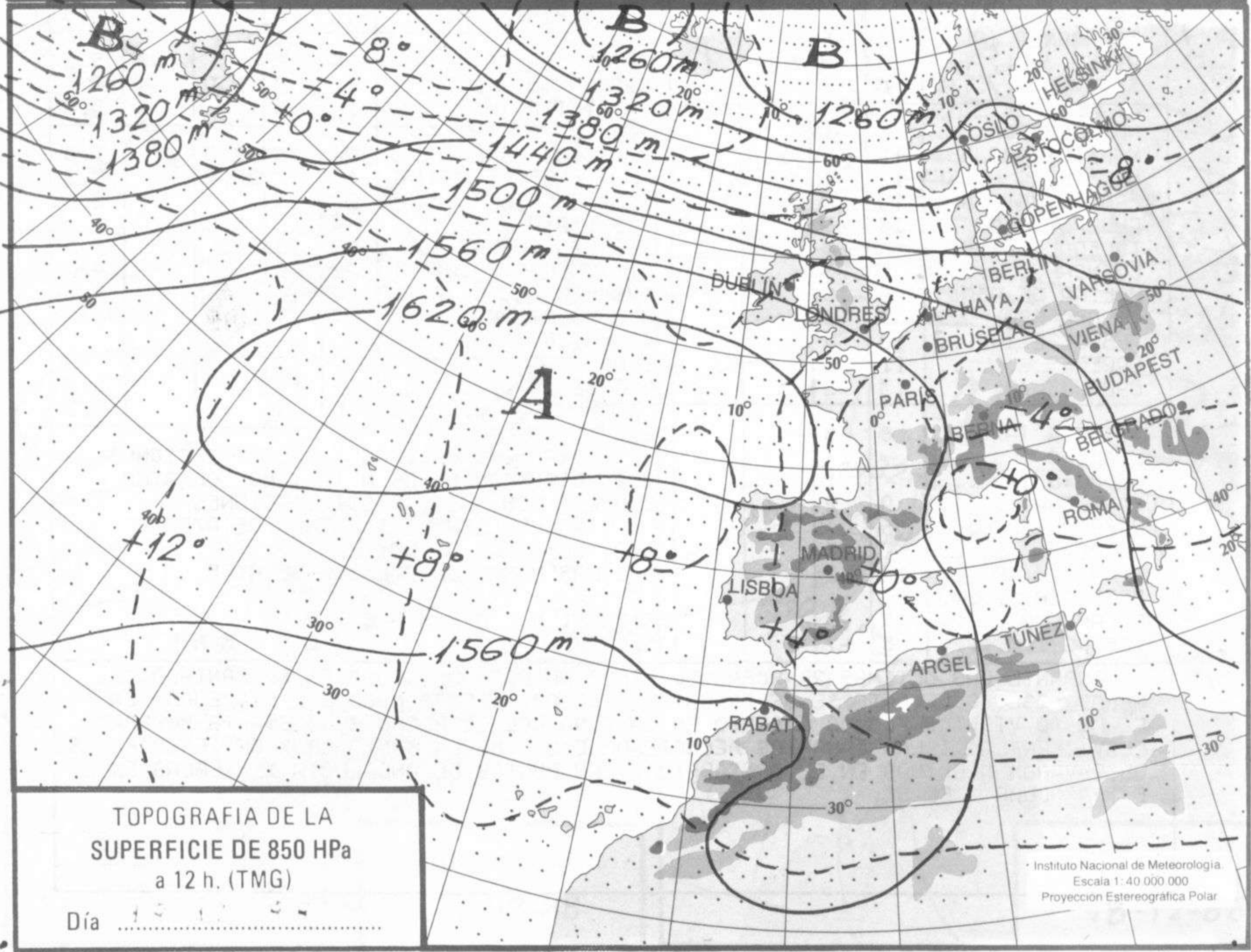
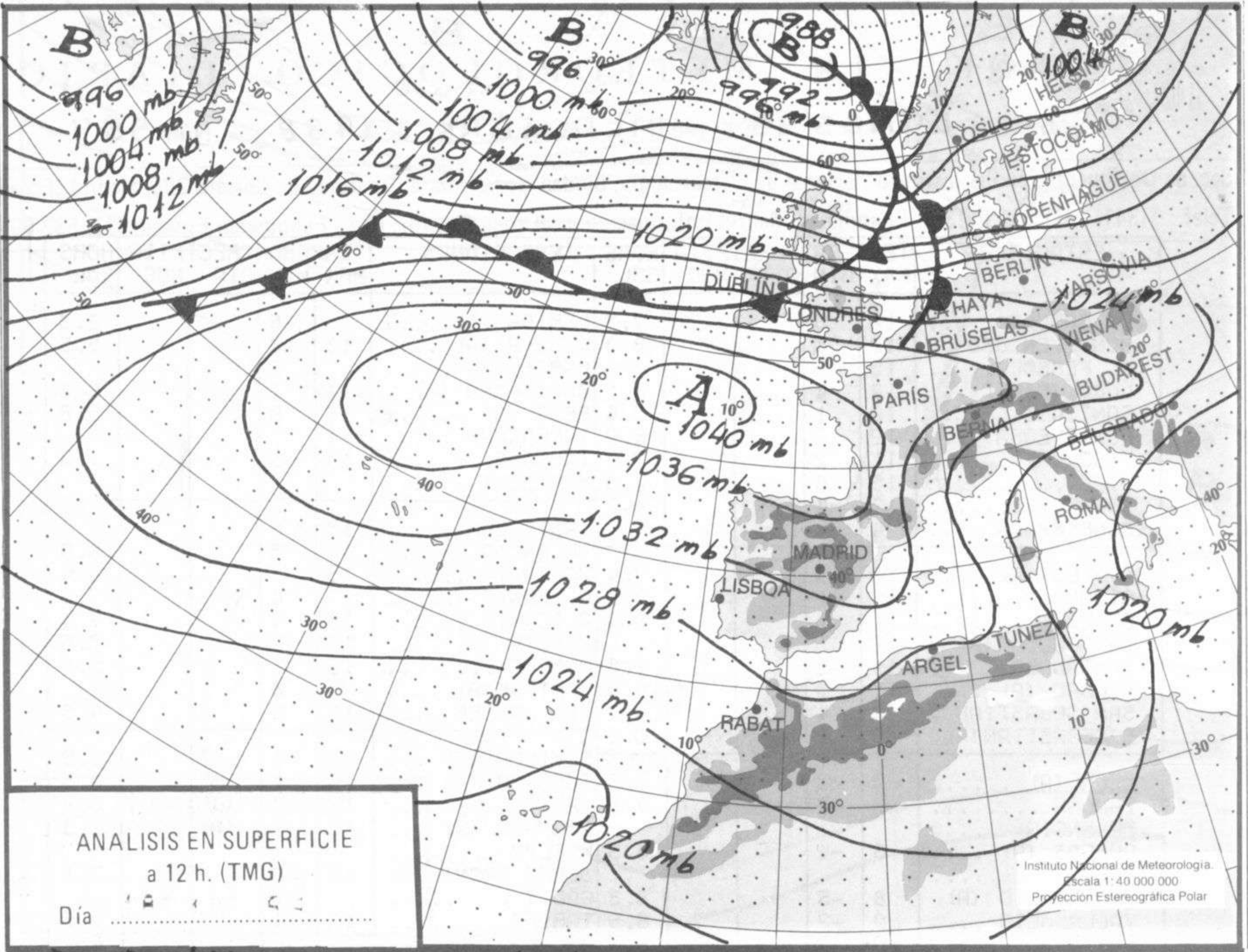
MADRID, LUNES 19 de DICIEMBRE de 1988 Núm. 354

Sec. de Documentación del Instituto Nacional de Meteorología, Ciudad Universitaria, Apartado de Correos 285, Madrid (España)
 Teléf.: *(341) (91) 581 96 30 - Fonometeo Madrid (información local zona Centro): 094 - Fonometeo España: (91) 532 69 40

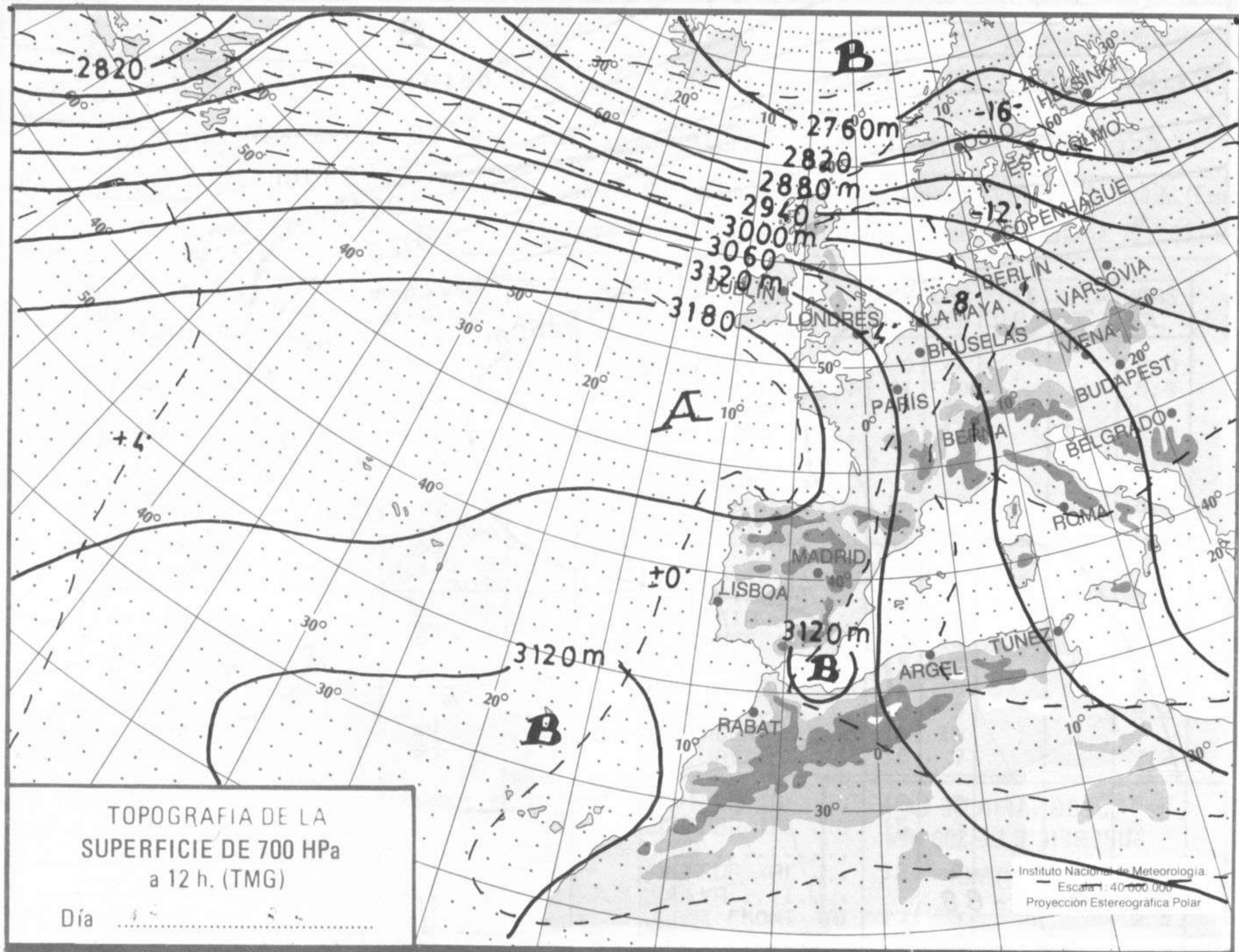
ESTACIONES	TEMPERA		PRECIPITA		HORS SOL	ESTACIONES	TEMPERA		PRECIPITA		HORS SOL
	MAX	MIN	DIA	NOC			MAX	MIN	DIA	NOC	
LA CORUÑA	14	5			7.3	LERIDA		-6			2.3
MONTEVENTOSO	12	6			8.3	GERONA (A)	13	-3			5.5
EL FERROL	15	5				BARCELONA		5			
LUGO (P.C.)	12	-4			8.1	BARCELONA (A)	11	1			6.8
SANTIAGO DE C.	12	1			5.4	REUS (A)		0			6.8
PONTEVEDRA	12	2			6.9	TARRAGONA					
VIGO (A)	11	2			7.2	TORTOSA	15	3			7.9
VIGO	15	6			4.8	MONTSENT					
ORENSE	12	-4			4.7	CASTELLON	13	5			
PONFERRADA	4	-4				VALENCIA (A)	14	3			8.0
AVILES (A)	12	3			7.4	VALENCIA	15				8.4
GIJON	13	-1			7.6	ALICANTE (A)	17	4			7.3
OVIEDO	11	1			8.0	ALICANTE	16	4			7.4
SANTANDER (A)	12					MURCIA (A)	16	2			3.6
SANTANDER	11	5			1.8	MURCIA	16	1			5.9
BILBAO (A)	11	3			0.9	CARTAGENA		8			
SAN SEBASTIAN	8	4			0.7	SAN JAVIER	15	3			4.5
S. SEBASTIAN (A)	10	1			0.8	SEVILLA (A)	17	4			8.5
LEON (A)	9	-3			8.5	CORDOBA (A)	15	1			8.5
ZAMORA	9	-3			7.5	JAEN	12	3			6.9
PALENCIA						GRANADA (A)	12	-4			7.3
BURGOS (A)	6	-4			6.5	HUELVA					
BURGOS						JEREZ FRONT (A)	18	2			7.1
VALLADOLID (A)	8	-5			8.3	CADIZ					
VALLADOLID	9	-2			6.5	TARIFA	16	14			8.6
SORIA	10	-2			8.7	MALAGA (A)	17	5			6.7
SALAMANCA						ALMERIA (A)	18	8			5.8
SALAMANCA (A)	6	-6			6.4	PALMA DE M. (A)	14	1			5.5
AVILA	5	-9			7.1	MAHON (A)	14	8	2.0		4.5
SEGOVIA	6	-4			6.6	IBIZA (A)	16	5			3.0
NAVACERRADA	5	-1			7.7	S.C. TENERIFE	22	15	2.0		1.8
MADRID/BARAJAS	12	-5			8.0	TENERIFE NOR (A)	15	11	20.0		0.3
MADRID (C. UNIV)	12	-4				TENERIFE SUR (A)	22	18			2.6
MADRID (RETIRO)	10	0			6.3	IZAÑA	4		8.0		
GUADALAJARA	13	-6			7.3	LAS PALMAS (A)	23	13			7.0
TOLEDO		-3			7.1	FUERTEVENTUR (A)	22	16			9.0
CUENCA	9	-5			8.1	LANZAROTE (A)	22	18			8.5
MOLINA DE ARA.	9	-10			8.3	LA PALMA (A)	17	17	10.0		0.0
CIUDAD REAL	5	-3			0.0	HIERRO (A)					
ALBACETE (A)	10	-4			4.9	CEUTA	17	15			3.3
CACERES	11	0			8.0	MELILLA	18	8			6.3
BADAJOS (A)	13	-2			5.6						
VITORIA (A)	8	-3			2.0						
LOGROÑO											
LOGROÑO (A)		1			6.9						
PAMPLONA	9	2			8.0						
HUESCA (A)	8										
DAROCA	9	-7			6.2						
ZARAGOZA (A)	12	2			8.5						
ZARAGOZA											
CALAMOCHA	7	-8			5.0						
TERUEL	8	-7			6.1						

NOTA: LAS MAXIMAS Y PRECIPITACIONES (DIA) SON DE 06 A 18 (TMG) DE AYER
 LAS MINIMAS Y PRECIPITACIONES (NOCHE) SON DE 18 (TMG) DE AYER A 06 (TMG) DE HOY.
 LAS HORAS DE SOL SON DE AYER.
 I N F O R M A C I O N
 G E N E R A L

DURANTE LAS ULTIMAS 24 HORAS EL CIELO HA ESTADO NUBOSO EN EL CANTABRICO, AMBAS MESETAS, LEVANTE, SE DE BALEARES Y CANARIAS. POCO NUBOSO O DESPEJADO EN EL RESTO. VIENTOS FLOJOS EXCEPTO EN LA ZONA DEL ESTRECHO CON LEVANTE MODERADO. LLOVIÓ EN LAS ISLAS CANARIAS RECOGIENDOSE 2 L/M2 EN SANTA CRUZ DE TENERIFE. SE OBSERVARON NEBLINAS EN EL CANTABRICO Y EN PUNTOS DE ANDALUCIA Y NIEBLAS EN EL EXTRAMADURA Y EL SE.



Pa
1060
1050
1040
1030
1020
1010
1000
990
980
970
960
950
940



h.
100
90
80
70
60
50
40
30
20
10
00
90
80
70
60
50
40
30
20
10
00
90
80
70
60
50
40
30
20
10
00

