



# BOLETIN METEOROLOGICO DIARIO

MADRID, *ARTES 6* de *OCTUBRE* de *1987* Núm. *279*

Sec. de Publicaciones del Instituto Nacional de Meteorología, Ciudad Universitaria, Apartado de Correos 285, Madrid (España)  
 Teléf.: \*(341) (91) 244 35 00 - Fonometeo Madrid (información local zona Centro): 094 - Fonometeo España: (91) 232 69 40

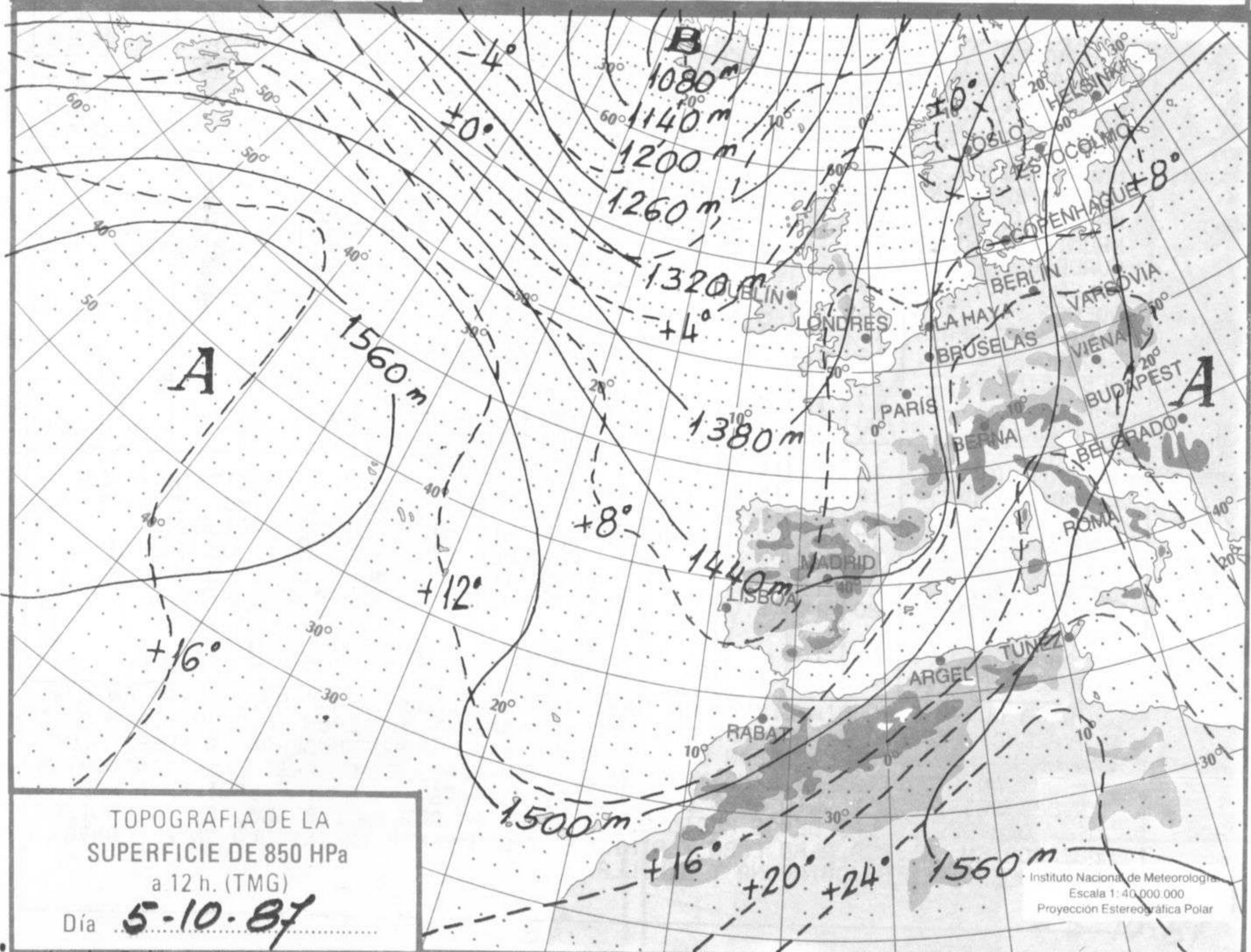
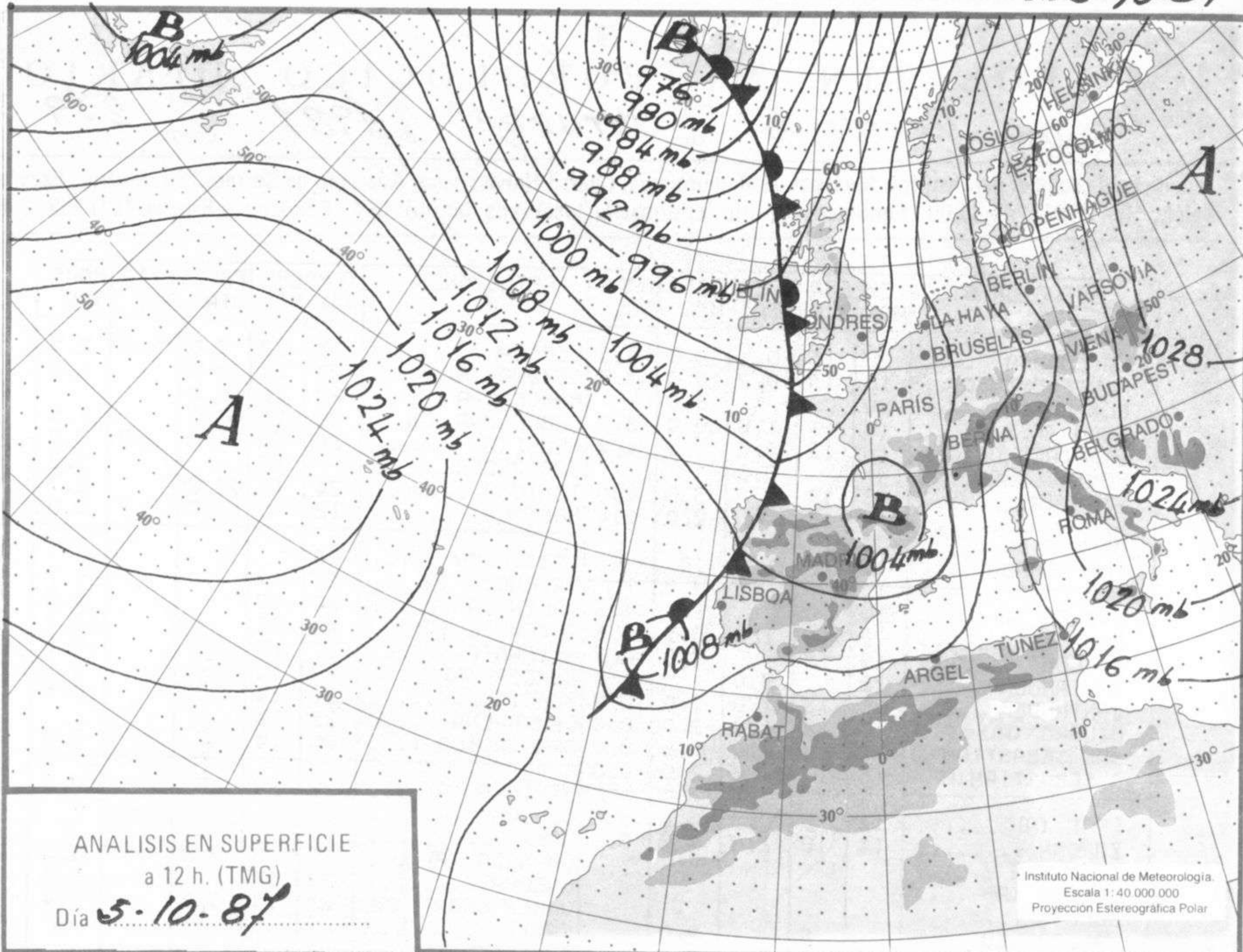
ESTACIONES	TEMPERA		PRECIPITA		HORS SOL	ESTACIONES	TEMPERA		PRECIPITA		HORS SOL
	MAX	MIN	DIA	NOC			MAX	MIN	DIA	NOC	
LA CORUÑA	20	15	0.4	2.0	3.3	LERIDA	23	12	7.0	12.0	2.9
MONTEVENTOSO	18	13	0.2	16.0	3.3	GERONA (A)	23	12	6.0		5.5
EL FERROL	20			8.0		BARCELONA	23	16	5.0		
LUGO (P.C.)	18	11	1.0	10.0	3.7	BARCELONA (A)	25	15	7.0		1.3
SANTIAGO DE C.	18	12	0.6	9.0	4.4	REUS (A)	23	15	3.0	2.0	0.0
PONTEVEDRA	21		0.3			TARRAGONA		17			3.8
VIGO (A)	18	13		3.0	4.9	TORTOSA	24	15	2.0		2.7
VIGO	19	15		2.0	9.4	MONTSENT	12	5	12.0	0.7	0.0
ORENSE	20					CASTELLON	26				
PONFERRADA	17	12	1.0	IP		VALENCIA (A)	27	17			8.7
AVILES (A)	19	14		IP	4.5	VALENCIA	26	17			8.6
GIJON	19	14	IP	0.5	3.3	ALICANTE (A)	28	15			10.7
OVIEDO	19	13		3.0	2.7	ALICANTE	27	15			10.1
SANTANDER (A)	19		9.0			MURCIA (A)	27	14			9.1
SANTANDER	19	16	1.0	1.0	0.0	MURCIA	27	14			10.3
BILBAO (A)	17	13	11.0	2.0	0.0	CARTAGENA	23	10			
SAN SEBASTIAN	17	13	28.0	5.0	0.0	SAN JAVIER	26	14			8.0
S. SEBASTIAN (A)	18	13	37.0	2.0	0.0	SEVILLA (A)	24	12			9.2
LEON (A)	16	8	0.3		3.2	CORDOBA (A)	22				
ZAMORA	14	10	2.0		0.0	JAEN					
PALENCIA						GRANADA (A)	21	8	7.0		4.5
BURGOS (A)						HUELVA	23	14			8.6
BURGOS						JEREZ FRONT (A)	23	13	0.7		7.4
VALLADOLID (A)		8		2.0		CADIZ					
VALLADOLID	17	9	6.0	0.4	1.3	TARIFA					
SORIA	16	7	12.0	5.0	2.0	MALAGA (A)	24	13	IP		4.7
SALAMANCA						ALMERIA (A)	25	14			10.0
SALAMANCA (A)	14	10	2.0	IP	0.3	PALMA DE M. (A)	26	19			8.7
AVILA	14	5	3.0	0.4	2.6	MAHON (A)	27	21			8.0
SEGOVIA	17	9	17.0	0.3	1.2	IBIZA (A)	25	20			10.1
NAVACERRADA	6	3	11.0	5.0	0.0	S.C. TENERIFE	27	21	IP		5.7
MADRID/BARAJAS	17	12	2.0	0.3	1.8	TENERIFE NOR (A)	22				
MADRID (C.UNIV)	16	11	2.0	0.8	1.8	TENERIFE SUR (A)	28	21			10.1
MADRID (RETIRO)	16	11	2.5	0.3	2.2	IZAÑA	13	5	3.0	4.0	6.1
GUADALAJARA	17	11	3.0	0.9	1.0	LAS PALMAS (A)	27	19			5.9
TOLEDO	19	11			3.2	FUERTEVENTUR (A)	27	19	IP	IP	7.4
CUENCA	15		3.0			LANZAROTE (A)	26		IP	IP	
MOLINA DE ARA.	15	9	3.0		2.9	LA PALMA (A)	27	21			8.6
CIUDAD REAL	19	12	IP		7.5	HIERRO (A)					
ALBACETE (A)	19	11			8.5	CEUTA	22		6.0		
CACERES	17	13	10.0		1.2	MELILLA	25	19		IP	9.7
BADAJOS (A)	20	12	3.0		1.9						
VITORIA (A)	16	11	14.0	10.0	0.0						
LOGROÑO	19	11	15.0	5.0	0.0						
LOGROÑO (A)	19	11	10.0		0.8						
PAMPLONA	17	12	22.0	18.0	0.7						
HUESCA (A)	18		9.0								
DAROCA	23	13	0.8		3.2						
ZARAGOZA (A)	20	14	3.0		3.6						
ZARAGOZA											
CALAMOCHA	18	10			3.3						
TERUEL	19	8	IP		4.6						

NOTA: LAS MAXIMAS Y PRECIPITACIONES (DIA) SON DE 06 A 18 (TMG) DE AYER  
 LAS MINIMAS Y PRECIPITACIONES (NOCHE) SON DE 18 (TMG) DE AYER A 06 (TMG) DE HOY.  
 LAS HORAS DE SOL SON DE AYER.

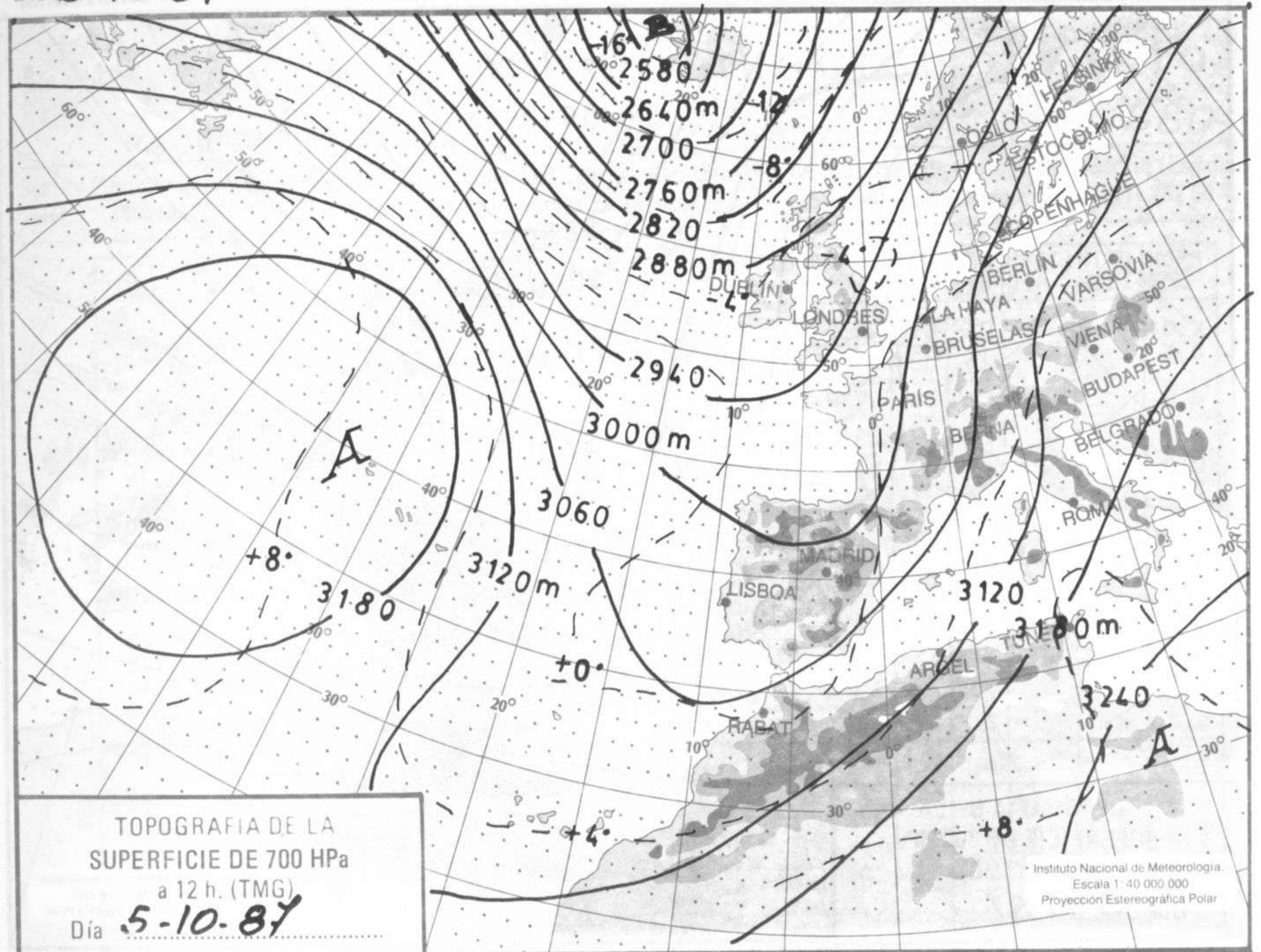
I N F O R M A C I O N  
G E N E R A L

AYER DURANTE EL DIA, LLOVIÓ EN TODAS LAS REGIONES ESPAÑOLAS, EXCEPTO EN LAS DE VALENCIA, MURCIA Y BALEARES, LAS MAS INTENSAS SE MIDIERON EN EL PIRINEO CATALAN. EN LA MOLINA SE MIDIERON 41 L/M2. CON INTENSIDAD DE MODERADA A FUERTE LLOVIÓ EN SAN SEBASTIAN 28 L/M2 Y 37 EN EL AEROPUERTO. EN EL RESTO DEL CANTABRICO LAS DOS CASTILLAS Y ALTO EBRÓ LAS PRECIPITACIONES FUERON DE DEBILES A MODERADAS Y DEBILES EN LAS DEMAS REGIONES. LA NOCHE PASADA, HA LLOVIDO CON INTENSIDAD MODERADA EN GALICIA, ALTO EBRÓ Y PIRINEOS Y CON MENOR INTENSIDAD EN EL CANTABRICO, DUERO, CENTRO, CATALUNA Y MELILLA.



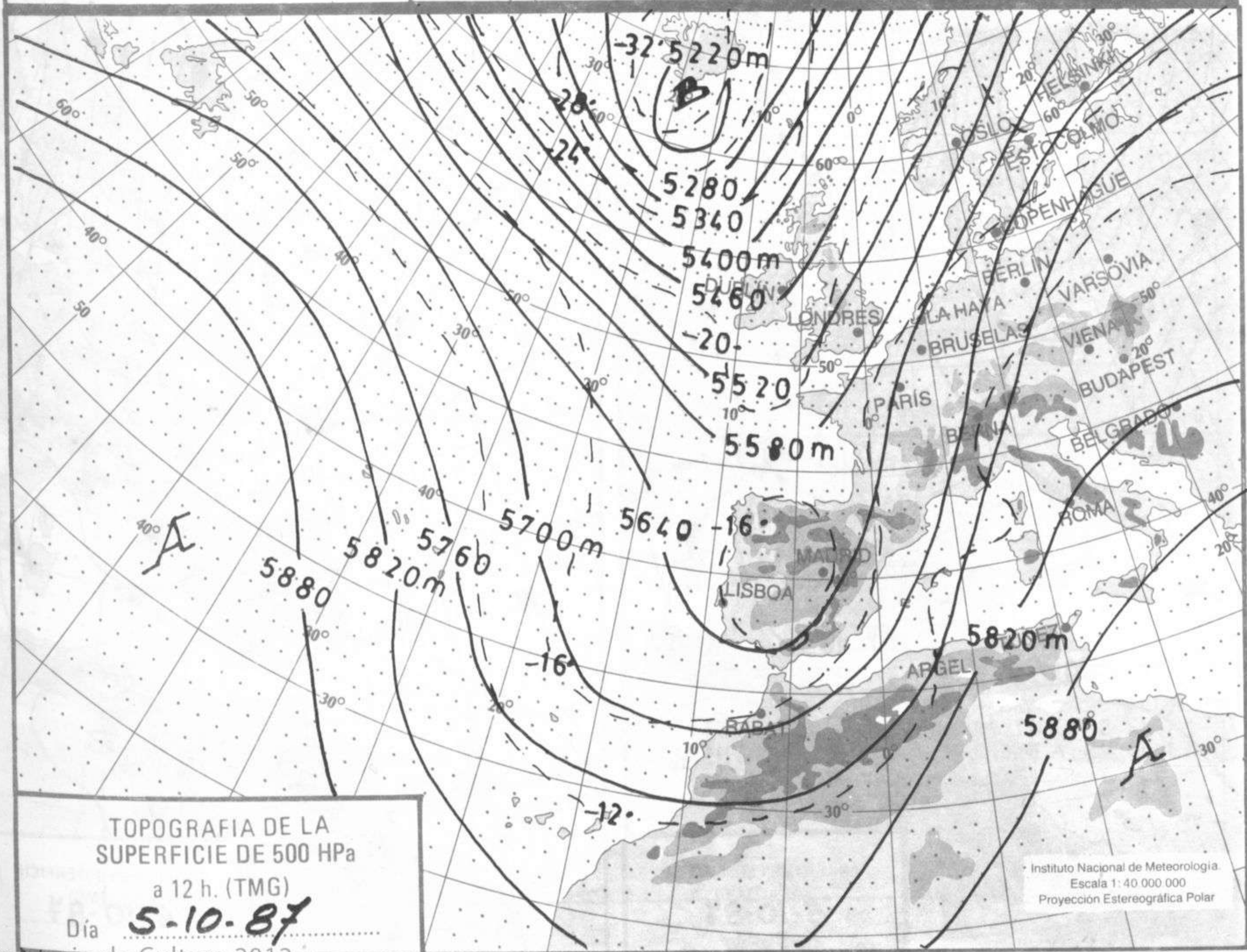






TOPOGRAFIA DE LA SUPERFICIE DE 700 HPa a 12 h. (TMG)  
Día **5-10-87**

Instituto Nacional de Meteorología.  
Escala 1: 40 000 000  
Proyección Estereográfica Polar



TOPOGRAFIA DE LA SUPERFICIE DE 500 HPa a 12 h. (TMG)  
Día **5-10-87**

Instituto Nacional de Meteorología.  
Escala 1: 40 000 000  
Proyección Estereográfica Polar



